

R O M Â N I A
COMUNA GRĂDIȘTEA

917115 – sat Grădiștea, str. Calea Călărași, nr. 132, com. Grădiștea, jud. Călărași;
Tel. 0242/336.017; Fax. 0242/336.164;
<http://www.primariagradiștea.ro> e-mail : primaria@primariagradiștea.ro

Nr. 3312 din 19.04.2022

CĂTRE,

Agenția Județeană a Finanțelor Publice Călărași

Vă depunem alăturat situațiile financiare aferente trimestrului I
al anului 2022.

Primar,
Ec. Vasile MATEI



Comp. financiar-contabilitate,
Ec. Liliana Luminița CAMBURU

R O M Â N I A

COMUNA GRĂDIȘTEA

str. Calea Călărași, nr. 132, com. Grădiștea, jud. Călărași;

Tel. 0242/336.017; Fax. 0242/336.164;

<http://www.primariagradiștea.ro>; primaria@primariagradiștea.ro

NR. _____ DIN 19.04.2022

NOTĂ EXPLICATIVĂ PRIVIND SOLDUL DIN CONTUL 531 „CASA” LA DATA DE 31.03.2022

URMARE A NORMELOR DE RAPORTARE LUNARĂ VĂ ADUCEM LA CUNOȘTINȚĂ URMĂTOARELE:

CONT	DENUMIRE	VALOARE
531 010102 A 070101	IMPOZIT PE CLADIRI PF	347,00
531 010102 A 070201	IMPOZIT PE TEREN PF	1.578,00
531 010102 A 070203	IMPOZIT PE TEREN EXTRAVILAN	650,00
531 010102 A 070302	TAXA CERTIFICAT FISCAL	30,00
TOTAL 07		2.605,00
531 010102 A 160201	TAXA MIJLOACE TRANSPORT P.F.	1.335,00
531 010102 A 185008	TAXA ILUMINAT	308,00
TOTAL 16-18		1.643,00
531 010102 A 335002	TAXA SALUBRIZARE CU DEBIT	828,00
531 010102 A 335002	TAXA PSI	98,00
531 010102 A 332405	TAXA ELIBERARE CERTIFICAT DE EDIFICARE A CONSTRUCTIEI	10,00
TOTAL 33		936,00
531 010102 A 350102	VENITURI DIN AMENZI FARA DEBIT	290,00
TOTAL GENERAL		5.474,00

PRIMAR,

Ec. Vasile MATEI



COMP.FINANCIAR-CONTABIL,

Ec. Liliana Luminita CAMBURU

R O M Â N I A
COMUNA GRĂDIȘTEA

str. Calea Călărași, nr. 132, com. Grădiștea, jud. Călărași;

Tel. 0242/336.017; Fax. 0242/336.164;

<http://www.primariagradiștea.ro>; primaria@primariagradiștea.ro

NR. _____ DIN 19.04.2022


NOTĂ EXPLICATIVĂ
LA BILANȚUL DIN DATA DE 31.03.2022

VĂ ADUCEM LA CUNOȘTINȚĂ URMĂTOARELE:

- La formularul cod 01 "bilanț", cod rând 55 col.(2) sunt contabilizate provizioanele pentru litigii din drepturi salariale câștigate în instanță ale cadrelor didactice în cuantum de 195.420 lei și anume:
 - o Primă de vacanță 2005-2008 în sumă de 195.420 lei

PRIMAR,

Ec. Vasile MATEI



COMP.FINANCIAR-CONTABIL,

Ec. Liliana Luminița CAMBURU

CONTUL DE EXECUTIE DE ADMINISTRATIA LOCALA - ACTIVITATI FINANTATE INTEGRAL DIN VENITURI PROPRII - VENITUR

la data de 31.03.2022

Denumirea indicatorilor	Cod indicator	Prevederi bugetare		Drepturi constatate			Incasari realizate	Chingiri pe zile ca decal incasari	Drepturi constatate de incasat
		anuale aprobate la finalul perioadei de raportare	investitiale cumulate	Total, din care:	din anii precedenti	din anul curent			
TOTAL SECTIUNILE FUNCTIONARE-DEZVOLTARE		50.000	50.000	0	0	0	0	0	0
TOTAL VENITURI		50.000	50.000	0	0	0	0	0	0
I. VENITURI CURENTE		50.000	50.000	0	0	0	0	0	0
C. VENITURI NEFISCALE		50.000	50.000	0	0	0	0	0	0
C1. VENITURI DIN PROPRIETATE		50.000	50.000	0	0	0	0	0	0
Venituri din proprietate	30.10	50.000	50.000	0	0	0	0	0	0
Venituri din concesiuni si inchirieri	30.10.06	50.000	50.000	0	0	0	0	0	0
Alte venituri din concesiuni si inchirieri de catre institutiile publice	30.10.06.30	50.000	50.000	0	0	0	0	0	0
SECTIUNEA DE FUNCTIONARE		50.000	50.000	0	0	0	0	0	0
TOTAL VENITURI		50.000	50.000	0	0	0	0	0	0
I. VENITURI CURENTE		50.000	50.000	0	0	0	0	0	0
C. VENITURI NEFISCALE		50.000	50.000	0	0	0	0	0	0
C1. VENITURI DIN PROPRIETATE		50.000	50.000	0	0	0	0	0	0
Venituri din proprietate	30.10	50.000	50.000	0	0	0	0	0	0
Venituri din concesiuni si inchirieri	30.10.06	50.000	50.000	0	0	0	0	0	0
Alte venituri din concesiuni si inchirieri de catre institutiile publice	30.10.06.30	50.000	50.000	0	0	0	0	0	0

PRIMAR
VASILE MATEI

CONTABIL SEF
CAMBURU LILIANA LUMINITA



(Handwritten signature)

CONTUL DE EXECUTIE 2E A ADMINISTRATIA LOCALA - ACTIVITATI FINANTATE INTEGRAL DIN VENITURI PROPRII - CHELTUIELI

la data de 31.03.2022

Denumirea indicatorilor	Cod indicator	Credite de angajament			Creste bugetare		Angajamente legale	Plati efectuate	Angajamente legale de platit	Cheltuieli efective
		Anuala aprobata la finele perioadei de raportare	Trimestriale cumulate	Anuala aprobata la finele perioadei de raportare	Trimestriale cumulate					
TOTAL SECTIUNILE FUNCTIONARE + DEZVOLTARE		0	0	50.000	50.000	0	0	0	0	
TOTAL CHELTUIELI		0	0	50.000	50.000	0	0	0	0	
Partea a III-a CHELTUIELI SOCIAL-CULTURALE	64.10	0	0	50.000	50.000	0	0	0	0	
Investament	65.10	0	0	50.000	50.000	0	0	0	0	
Inv. etament secundar	65.10.04	0	0	50.000	50.000	0	0	0	0	
Inv. etament secundar inferior	65.10.04.01	0	0	50.000	50.000	0	0	0	0	
SECTIUNEA DE FUNCTIONARE		0	0	50.000	50.000	0	0	0	0	
TOTAL CHELTUIELI		0	0	50.000	50.000	0	0	0	0	
Partea a III-a CHELTUIELI SOCIAL-CULTURALE	64.10	0	0	50.000	50.000	0	0	0	0	
Investament	65.10	0	0	50.000	50.000	0	0	0	0	
Inv. etament secundar	65.10.04	0	0	50.000	50.000	0	0	0	0	
Inv. etament secundar inferior	65.10.04.01	0	0	50.000	50.000	0	0	0	0	

PRIMAR
VASILE MATEI

CONTABIL SEF
CAMBURU LILIANA LUMINITA



**CONTUL DE EXECUTIE AL INSTITUTIILOR PUBLICE - CHELTUIELI
65.10 - Invatamant - la data de 31.03.2022**

Denumirea indicatorilor	Cod indicator	Credite de angajament		Credite bugetare		Angajamente bugetare	Angajamente legale	Plati efectuate	Angajamente legale de plati	Cheltuieli efective
		Anuale aprobate la finele perioadei de raportare	Trimestriale cumulate	Anuale aprobate la finele perioadei de raportare	Trimestriale cumulate					
TOTAL SECTIUNILE FUNCTIONARE + DEZVOL TARE		0	0	50.000	50.000	0	0	0	0	0
SECTIUNEA DE FUNCTIONARE		0	0	50.000	50.000	0	0	0	0	0
Total cheltuieli		0	0	50.000	50.000	0	0	0	0	0
CHELTUIELI CURENTE	01	0	0	50.000	50.000	0	0	0	0	0
TITLUL II BUNURI SI SERVICII	20	0	0	50.000	50.000	0	0	0	0	0
Bunuri si servicii	20.01	0	0	25.000	25.000	0	0	0	0	0
Alte bunuri si servicii pentru intretinere si functionare	20.01.30	0	0	25.000	25.000	0	0	0	0	0
Reparatii curente	20.02	0	0	25.000	25.000	0	0	0	0	0

PRIMAR
VASILE MATEI

CONTABIL SEF
CAMBURU LILIANA LUMINITA



(Signature)

**CONTUL DE EXECUTIE AL INSTITUTIILOR PUBLICE - CHELTUIELI
65.10.04.01 - Invatamant secundar inferior - la data de 31.03.2022**

Denumirea indicatorilor	Cod indicator	Credite de angajament		Credite bugetare		Angajamente bugetare	Angajamente legale	Plati efectuate	Angajamente legale de platit	Cheltuieli efective
		Anuale aprobate la finele perioadei de raportare	Trimestriale cumulate	Anuale aprobate la finele perioadei de raportare	Trimestriale cumulate					
TOTAL SECTIUNILE FUNCTIONARE + DEZVOLTARE		0	0	50.000	50.000	0	0	0	0	0
SECTIUNEA DE FUNCTIONARE		0	0	50.000	50.000	0	0	0	0	0
Total cheltuieli		0	0	50.000	50.000	0	0	0	0	0
CHELTUIELI CURENTE	01	0	0	50.000	50.000	0	0	0	0	0
TITLUL II BUNURI SI SERVICII	20	0	0	50.000	50.000	0	0	0	0	0
Bunuri si servicii	20.01	0	0	25.000	25.000	0	0	0	0	0
Alte bunuri si servicii pentru intretinere si functionare	20.01.30	0	0	25.000	25.000	0	0	0	0	0
Reparatii curente	20.02	0	0	25.000	25.000	0	0	0	0	0

PRIMAR
VASILE MATEI



CONTABIL SEF
CAMBURU LILIANA LUMINITA

BILANT
la data de 31.03.2022

cod 01

lei

Nr. crt.	DENUMREA INDICATORILOR	Cod rând	Sold la începutul anului	Sold la sfârșitul perioadei
A	B	C	1	2
1.	ACTIVE	01	X	X
2.	ACTIVE NECURENTE	02	X	X
3.	Active fixe necorporale (ct. 2030000+2050000+2060000+2080100+2080200+ 2330000-2800300-2800500-2800800-2900400-2900500-2900800-2930100*)	03	4.259	3.282
4.	Instalații tehnice, mijloace de transport, animale, plantații, mobilier, aparatură birotică și alte active corporale (ct.2130100+2130200+2130300+2130400+2140000+ 2310000 - 2810300-2810301-2810302-2810303-2810304-2810400-2910300-2910301-2910302-2910303-2910304-2910400-2930200*)	04	3.230.811	3.301.853
5.	Terenuri și clădiri (ct. 2110100+2110200+2120101+2120102+2120201+2120301+2120401+2120501+2120601+2120901+2310000-2810100-2810200-2810201-2810202-2810203-2810204-2810205-2810206-2810207-2810208-2910100-2910200-2910201-2910202-2910203-2910204-2910205-2910206-2910207-2910208-2930200)	05	46.437.585	50.226.715
6.	Alte active nefinanciare (ct.2150000)	06	0	0
7.	Active financiare necurente (investiții pe termen lung) peste un an (ct. 2600100+2600200+2600300+2650000+2670201+ 2670202+2670203+2670204+2670205+2670208-2960101-2960102-2960103-2960200), din care:	07	10.000	10.000
8.	Titluri de participare (ct. 2600100+2600200+2600300-2960101-2960102-2960103)	08	10.000	10.000
9.	Creante necurente – sume ce urmează a fi încasate după o perioadă mai mare de un an (ct. 4110201+4110208+4130200+4280202+4610201+ 4610209-4910200-4960200), din care:	09	20.087	20.087
10.	Creante comerciale necurente – sume ce urmează a fi încasate după o perioadă mai mare de un an (ct. 4110201+4110208+4130200+4610201-4910200-4960200)	10	0	0
11.	TOTAL ACTIVE NECURENTE (rd.03+04+05+06+07+09)	15	49.702.742	53.561.937
12.	ACTIVE CURENTE	16	X	X

13.	Stocuri (ct. 3010000+3020100+3020200+3020300+3020400+3020500+ 3020600+3020700+3020800+3020900+3030100+3030200+ 3040100+3040200+3050100+3050200+3070000+3090000+ 3310000+3320000+3410000+3450000+3460000+3470000+ 3490000+3510100+3510200+3540100+3540500+3540600+ 3560000+3570000+3580000+3590000+3610000+3710000+ 3810000+/-3480000+/-3780000-3910000-3920100-3920200- 3920300-3930000-3940100-3940500-3940600-3950100-3950200- 3950300-3950400-3950600-3950700-3950800-3960000-3970000- 3970100-3970200-3970300-3980000-4420803)	19	1.802.475	1.623.169
14.	Creanțe curente – sume ce urmează a fi încasate într-o perioadă mai mică de un an-	20	X	X
15.	Creanțe din operațiuni comerciale, avansuri și alte decontări (ct. 2320000+2340000+4090101+4090102+4110101+4110108+ 4130100+4180000+4250000+4280102+4610101+4610109+ 4730109**+4810101+4810102+4810103+4810900+4830000+484 0000+4890101+4890301-4910100-4960100+5120800), din care:	21	68.150	68.150
16.	Decontări privind încheierea execuției bugetului de stat din anul curent (ct. 4890101+4890301)	21.1	0	0
17.	Creanțe comerciale și avansuri (ct. 2320000+2340000+4090101+4090102+4110101+ 4110108+ 4130100+4180000+4610101-4910100-4960100), din care :	22	0	0
18.	Avansuri acordate (ct.2320000+2340000+4090101+4090102)	22.1	0	0
19.	Creanțe bugetare (ct. 4310100**+4310200**+4310300**+4310400**+4310500**+ 4310600**+4310700**+4370100**+4370200**+4370300**+ 4420400+4420802+4440000**+4460100**+4460200**+ 4480200+4610102+4610104+4630000+4640000+4650100+ 4650200+4660401+4660402+4660500+4660900+4810101**+ 4810102**+ 4810103**+ 4810900**- 4970000), din care:	23	5.203.490	6.168.668
20.	Creanțele bugetului general consolidat (ct. 4630000+4640000+4650100+4650200+4660401+ 4660402+ 4660500+4660900-4970000)	24	5.203.490	6.168.667
21.	Creanțe din operațiuni cu fonduri externe nerambursabile și fonduri de la buget (ct. 4500100+4500300+4500501+4500502+4500503+ 4500504+4500505+4500700+4510100+4510300+4510500+ 4530100+4540100+4540301+4540302+4540501+4540502+ 4540503+4540504+4550100+4550301+4550302+4550303+ 4560100+4560303+4560309+4570100+4570201+4570202+ 4570203+4570205+4570206+4570209+4570301+4570302+ 4570309+4580100+4580301+4580302+4610103+4730103**+ 4740000+4760000), din care:	25	393.611	393.611
22.	Sume de primit de la Comisia Europeană / alti donatori (ct. 4500100+4500300+4500501+4500502+4500503+ 4500504+ 4500505+4500700)	26	0	0

23.	Împrumuturi pe termen scurt acordate (ct. 2670101+2670102+2670103+2670104+2670105+ 2670108+ 2670601+2670602+2670603+2670604+2670605+ 2670609+ 4680101+4680102+4680103+4680104+4680105+ 4680106+ 4680107+4680108+4680109+4690103+4690105+ 4690106+ 4690108+4690109)	27	0	3.000.000
24.	Total creanțe curente (rd. 21+23+25+27)	30	5.665.251	9.630.429
25.	Investiții pe termen scurt (ct. 5050000-5950000)	31	0	0
26.	Conturi la trezorerii și instituții de credit :	32	X	X
27.	Conturi la trezorerie, casa în lei (ct. 5100000+5120101+5120501+5130101+5130301+5130302+ 5140101+5140301+5140302+5150101+5150103+5150301+ 5150500+5150600+5160101+5160301+5160302+5170101+ 5170301+5170302+5200100+5210100+5210300+5230000+ 5250101+5250102+5250301+5250302+5250400+5260000+ 5270000+5280000+5290101+5290201+5290301+5290400+ 5290901+5310101+5410101+5500101+5520000+5550101+ 5550400+5570101+5580101+5580201+5590101+5600101+ 5600300+5600401+5610101+5610300+5620101+5620300+ 5620401+5710100+5710300+5710400+5740101+5740102+ 5740301+ 5740302+5740400+5750100+5750300+5750400- 7700000)	33	3.854.908	2.064.849
28.	Dobândă de încasat, alte valori, avansuri de trezorerie (ct. 5180701+5320100+5320200+5320300+5320400+ 5320500+ 5320600+5320800+5420100)	33.1	0	0
29.	depozite	34	X	X
30.	Conturi la instituții de credit, BNR, casă în valută (ct. 5110101+5110102+5120102+5120402+5120502+ 5130102+5130202+5140102+5140202+5150102+5150202+ 5150302+5160102+5160202+5170102+5170202+5290102+ 5290202+5290302+5290902+5310402+5410102+5410202+ 5500102+5550102+5550202+5570202+5580102+5580202+ 5580302+5580303+5590102+5590202+5600102+5600103+ 5600402+5610102+5610103+5620102+5620103+5620402)	35	16.509	15.701
31.	Dobândă de încasat, avansuri de trezorerie (ct. 5180702+5420200)	35.1	0	0
32.	depozite	36	X	X
33.	Total disponibilități și alte valori (rd.33+33.1+35+35.1)	40	3.871.417	2.080.550
34.	Conturi de disponibilități ale Trezoreriei Centrale și ale trezoreriilor teritoriale (ct. 5120600+5120700+5120901+5120902+5121000+ 5121100+ 5240100+5240200+5240300+5550101+5550102+ 5550103 - 7700000)	41	0	0
35.	Dobândă de încasat, alte valori, avansuri de trezorerie (ct. 5320400+5180701+5180702)	41.1	0	0
36.	Cheltuieli în avans (ct. 4710000)	42	0	0
37.	TOTAL ACTIVE CURENTE (rd.19+30+31+40+41+41.1+42)	46	11.339.143	13.334.148
38.	TOTAL ACTIVE (rd.15+45)	48	61.041.885	66.896.085
39.	DATORII	50	X	X
40.	DATORII NECURENTE- sume ce urmează a fi plătite după-o perioadă mai mare de un an	51	X	X

41	Sume necurente- sume ce urmează a fi plătite după o perioadă mai mare de un an (ct. 2690200+4010200+4030200+4040200+4050200+ 4280201+4620201+4620209+5090000), din care:	52	0	0
42	Datorii comerciale (ct.4010200+4030200+4040200+4050200+4620201)	53	0	0
43	Împrumuturi pe termen lung (ct. 1610200+1620200+1630200+1640200+1650200+1660201+1660202+1660203+1660204+1670201+1670202+1670203+1670208+1670209-1690200)	54	0	0
44	Provizioane (ct. 1510201+1510202+1510203+1510204+1510208)	55	0	0
45	TOTAL DATORII NECURENTE (rd.52+54+55)	58	0	0
46	DATORII CURENTE - sume ce urmează a fi plătite într-o perioadă de până la un an	59	X	X
47	Datorii comerciale, avansuri și alte decontări (ct. 2690100+4010100+4030100+4040100+4050100+4080000+4190000+4620101+4620109+4730109+4810101+4810102+4810103+4810900+ 4830000+4840000+4890201+5090000+5120800), din care:	60	49.066	89.222
48	Decontări privind încheierea execuției bugetului de stat din anul curent (ct. 4890201)	60.1	0	0
49	Datorii comerciale și avansuri (ct. 4010100+4030100+4040100+4050100+ 4080000+ 4190000+4620101), din care:	61	39.024	79.190
50	Avansuri primite (ct.4190000)	61.1	0	0
51	Datorii către bugete (ct. 4310100+4310200+4310300+4310400+4310500+4310600+4310700+4370100+4370200+4370300+4400000+4410000+4420300+4420801+4440000+4460100+4460200+4480100+4550501+4550502+4550503+4620109+4670100+4670200+4670300+ 4670400+4670500+4670900+ 4730109+4810900), din care:	62	115.773	120.398
52	Datoriile instituțiilor publice către bugete	63	X	X
53	Contribuții sociale (ct. 4310100+4310200+4310300+4310400+4310500+4310600+4310700+4370100+4370200+4370300)	63.1	93.233	96.656
54	Sume datorate bugetului din Fonduri externe nerambursabile (ct.4550501+4550502+4550503)	64	0	0
55	Datorii din operațiuni cu Fonduri externe nerambursabile și fonduri de la buget, alte datorii către alte organisme internaționale (ct. 4500200+4500400+4500600+4510200+4510401+4510402+4510409+4510601+4510602+ 4510603+4510605+4510606+4510609+4520100+4520200+ 4530200+4540200+4540401+4540402+4540601+4540602+ 4540603+4550200+4550401+4550402+4550403+4550404+ 4550409+4560400+4580401+4580402+4580501+4580502+ 4590000+4620103+ 4730103+4760000)	65	0	0

56.	din care: sume datorate Comisiei Europene / alti donatori (ct.4500200+4500400+4500600+4590000+4620103)	66	0	0
57.	Împrumuturi pe termen scurt - sume ce urmează a fi plătite într-o perioadă de până la un an (ct. 5180601+5180603+5180604+5180605+5180606+ 5180608+5180609+5180800+5190101+5190102+5190103+ 5190104+5190105+5190106+5190107+5190108+5190109+ 5190110+ 5190180+5190190)	70	0	3.000.000
58.	Împrumuturi pe termen lung – sume ce urmează a fi plătite în cursul exercițiului curent (ct. 1610100+1620100+1630100+1640100+1650100+ 1660101+1660102+1660103+1660104+1670101+1670102+ 1670103+1670108+1670109+1680100+1680200+1680300+ 1680400+1680500+1680701+1680702+1680703+1680708+ 1680709 -1690100)	71	0	0
59.	Salariile angajaților (ct. 4210000+4230000+4260000+4270100+4270300+4280101)	72	164.045	167.819
60.	Alte drepturi cuvenite altor categorii de persoane (pensii, indemnizații de șomaj, burse) (ct. 4220100+4220200+4240000+4260000+4270200+ 4270300+ 4290000+4380000), din care:	73	31.878	36.576
61.	Pensii, indemnizații de șomaj, burse	73.1	X	X
62.	Venituri în avans (ct.4720000)	74	0	0
63.	Provizioane (ct.1510101+1510102+1510103+1510104+1510108)	75	195.420	195.420
64.	TOTAL DATORII CURENTE (rd.60+62+65+70+71+72+73+74+75)	78	556.172	3.609.435
65.	TOTAL DATORII (rd.58+78)	79	556.172	3.609.435
66.	ACTIVE NETE = TOTAL ACTIVE – TOTAL DATORII = CAPITALURI PROPRII (rd.80= rd.46-79 = rd.90)	80	60.485.713	63.286.650
67.	CAPITALURI PROPRII	83	X	X
68.	Rezerve, fonduri (ct.1000000+1010000+1020101+1020102+1020103+ 1030000+1040101+1040102+1040103+1050100+1050200+ 1050300+1050400+1050500+1060000+1320000+1330000)	84	17.337.988	17.337.988
69.	Rezultatul reportat (ct.1170000- sold creditor)	85	37.479.368	43.150.395
70.	Rezultatul reportat (ct.1170000- sold debitor)	86	0	0
71.	Rezultatul patrimonial al exercitiului (ct.1210000- sold creditor)	87	5.668.357	2.798.267
72.	Rezultatul patrimonial al exercitiului (ct.1210000- sold debitor)	88	0	0
73.	TOTAL CAPITALURI PROPRII (rd.84+85-86+87-88)	90	60.485.713	63.286.650

eXpert Bugetar (c) Adi-Com SOFT 2022

*) Conturi de repartizat după natura elementelor respective.

**) Solduri debitoare ale conturilor respective.

PRIMAR
VASILE MATE

CONTABIL SEF
CAMBURU LILIANA LUMINITA

CONTUL DE REZULTAT PATRIMONIAL

31.03.2022

cod 02

- lei-

Nr. Crt.	DENUMIREA INDICATORULUI	Cod rând	An precedent	An curent
A	B	C	1	2
I.	VENITURI OPERATIONALE	01	0	0
1.	Venituri din impozite, taxe, contribuții de asigurări și alte venituri ale bugetelor (ct. 7300100+7300200+7310100+7310200+7320100+7330000+7340000+7350100+7350200+7350300+7350400+7350500+7350600+7360100+7390000+7450100+7450200+7450300+7450400+7450500+7450700+7450900+7460100+7460200+7460300+7460900)	02	3.438.747	3.254.872
2.	Venituri din activități economice (ct. 7210000+7220000+7510100+7510200+/-7090000)	03	206.228	353.902
3.	Finanțări, subvenții, transferuri (ct. 7510500+7710000+7720100+7720200+7740100+7740200+7750000+7760000+7780000+7790101+7790109)	04	529.683	1.484.810
4.	Alte venituri operaționale (ct. 7140000+7180000+7500000+7510300+7510400+7810200+7810300+7810401+7810402+7770000)	05	233.397	191.261
	TOTAL VENITURI OPERAȚIONALE (rd.02+03+04+05)	06	4.408.055	5.284.845
II.	CHELTUIELI OPERAȚIONALE	07	0	0
1.	Salariile și contribuțiile sociale aferente angajaților (ct. 6410000+6420000+6450100+6450200+6450300+6450400+6450500+6450600+6450700+6450800+6460000+6470000)	08	737.136	803.260
2.	Subvenții și transferuri (ct. 6700000+6710000+6720000+6730000+6740000+6750000+6760000+6770000+6780000+6790000)	09	291.827	357.816
3.	Stocuri, consumabile, lucrări și servicii executate de terți (ct. 6010000+6020100+6020200+6020300+6020400+6020500+6020600+6020700+6020800+6020900+6030000+6060000+6070000+6080000+6090000+6100000+6110000+6120000+6130000+6140000+6220000+6230000+6240100+6240200+6260000+6270000+6280000+6290100)	10	706.531	1.056.694
4.	Cheltuieli de capital, amortizări și provizioane (ct. 6290200+6810100+6810200+6810300+6810401+6810402+6820101+6820109+6820200+6890100+6890200)	11	123.560	268.808
5.	Alte cheltuieli operaționale (6350100+6540000+6580101+6580109)	12	0	0
	TOTAL CHELTUIELI OPERAȚIONALE (rd.08+09+10+11+12)	13	1.859.054	2.486.578
III.	REZULTATUL DIN ACTIVITATEA OPERAȚIONALĂ	14	0	0
	- EXCEDENT (rd.06- rd.13)	15	2.549.001	2.798.267

	- DEFICIT (rd.13- rd.06)	16	0	0
IV.	VENITURI FINANCIARE (ct. 7630000+7640000+7650100+7650200+7660000+7670000+7680000+7690000+7860300+7860400)	17	0	0
V.	CHELTUIELI FINANCIARE (ct. 6630000+6640000+6650100+6650200+6660000+6670000+6680000+6690000+6860300+6860400+6860800)	18	0	0
VI.	REZULTATUL DIN ACTIVITATEA FINANCIARĂ	19	0	0
	- EXCEDENT (rd.17- rd.18)	20	0	0
	- DEFICIT (rd.18- rd.17)	21	0	0
VII.	REZULTATUL DIN ACTIVITATEA CURENTĂ	22	0	0
	- EXCEDENT (rd.15+20-16-21)	23	2.549.001	2.798.267
	- DEFICIT (rd.16+21-15-20)	24	0	0
VIII.	VENITURI EXTRAORDINARE (ct.7910000)	25	0	0
IX.	CHELTUIELI EXTRAORDINARE (ct.6900000+6910000)	26	0	0
X.	REZULTATUL DIN ACTIVITATEA EXTRAORDINARĂ	27	0	0
	- EXCEDENT (rd.25-rd.26)	28	0	0
	- DEFICIT (rd.26-rd.25)	29	0	0
XI.	REZULTATUL PATRIMONIAL AL EXERCITIULUI (BRUT)	29.1	0	0
	- EXCEDENT (rd. 23+28-24-29)	29.2	2.549.001	2.798.267
	- DEFICIT (rd. 24+29-23-28)	29.3	0	0
	Cheltuieli cu impozitul pe profit (din ct. 6350200)	29.4	0	0
XII.	REZULTATUL PATRIMONIAL AL EXERCITIULUI (NET)	30	0	0
	- EXCEDENT (rd. 29.2 - rd.29.4)	31	2.549.001	2.798.267
	- DEFICIT (rd. 29.3 + rd.29.4)	32	0	0

eXpert Bugetar (c) Ad-Com SOFT 2022

PRIMAR
VASILE MATE



CONTABIL SEF
CAMBURU LILIANA LUMINTA

SITUATIA FLUXURILOR DE TREZORERIE
la data de 31.03.2022

Denumirea indicatorului	Cod sind	TOTAL	5310101	Buget de stat	Buget local	Sursa F - instituti publice finantate integral din venituri proprii	Sursa G - instituti publice finantate partial din venitur propri	Sursa E - Activitati finantate din venituri proprii	Sursa C - Credite interne	Sex	5500101	5520000
I. Numerar din activitatea operationala	01	0	0	0	0	0	0	0	0	0	0	0
1. Incasari	02	5.539.852	1.225.606	0	4.313.606	0	0	0	0	0	0	0
2. Plati	03	3.201.412	1.320.182	0	1.881.230	0	0	0	0	0	0	0
3. Numerar net din activitatea operationala	04	2.337.940	5.474	0	2.332.466	0	0	0	0	0	0	0
II. Numerar din activitatea de investitii	05	0	0	0	0	0	0	0	0	0	0	0
1. Incasari	06	0	0	0	0	0	0	0	0	0	0	0
2. Plati	07	4.137.669	0	0	4.127.969	0	0	0	0	0	0	0
3. Numerar net din activitatea de investitii	08	-4.127.669	0	0	-4.127.669	0	0	0	0	0	0	0
III. Numerar din activitatea de finantare	09	0	0	0	0	0	0	0	0	0	0	0
1. Incasari	10	3.000.000	0	0	3.000.000	0	0	0	0	0	0	0
2. Plati	11	0	0	0	0	0	0	0	0	0	0	0
3. Numerar net din activitatea de finantare	12	3.000.000	0	0	3.000.000	0	0	0	0	0	0	0
IV. Cresterea (descreterea) neta cu numerar si echivalenti de numerar	13	1.209.941	5.474	0	1.204.467	0	0	0	0	0	0	0
V. Numerar si echivalent de numerar la inceputul anului	14	3.054.929	0	0	3.784.056	0	0	58.201	0	12.652	2.600	10.032
- suma recuperata din excedentul anului precedent	14.1	0	0	0	0	0	0	0	0	0	0	0
- suma utilizata din excedentul anului precedent	14.2	3.050.000	0	0	3.000.000	0	0	0	0	0	0	0
Suma transferata din disponibilitati neutilizate la finele anului precedent	14.3	0	0	0	0	0	0	0	0	0	0	0

Denumirea indicatorului	Cod fond	TOTAL	5310101	Buget de stat	Buget local	Sursa F - Instituti publice Finantele integrale din venituri proprii	Sursa G - Instituti publice Finantele proprii din venituri proprii	Sursa E - Activitati financiare din venituri proprii	Sursa C - Credite externe	Sex	5300101	5520000
Numar si echivalenti de numerar la sfarsit anului	15	2.064.849	5.474	0	1.988.522	0	0	98.201	0	12.652	2.620	10.000

PRIMAR
VASILE MATEI



.....
[Handwritten signature]

CONTABIL SEF
CAMBURU LILIANA LUMINITA

SITUATIA FLUXURILOR DE TREZORERIE
la data de 31.03.2022

Denumirea indicatorului	Cod rand	TOTAL	5310101	5xx	5500102
I. Numerar din activitatea operationala	01	0	0	0	0
1. Incasari	02	372	0	372	372
2. Plati	03	1.180	0	1.180	1.180
3. Numerar net din activitatea operationala	04	-808	0	-808	-808
II. Numerar din activitatea de investitii	05	0	0	0	0
1. Incasari	06	0	0	0	0
2. Plati	07	0	0	0	0
3. Numerar net din activitatea de investitii	08	0	0	0	0
III. Numerar din activitatea de finantare	09	0	0	0	0
1. Incasari	10	0	0	0	0
2. Plati	11	0	0	0	0
3. Numerar net din activitatea de finantare	12	0	0	0	0
IV. Cresterea (descresterea) neta de numerar si echivalent de numerar	13	-808	0	-808	-808
V. Numerar si echivalent de numerar la inceputul anului	14	16.509	0	16.509	16.509
Diferente de curs favorabile	15	0	0	0	0
3. Diferente de curs nefavorabile	15	0	0	0	0
Numerar si echivalent de numerar la sfirsitul anului	17	15.701	0	15.701	15.701

PRIMAR
VAȘILE MATEI

CONTABIL SEF
CAMBURU LILIANA LUMINITA

CONTUL DE EXECUTIE 2A: ADMINISTRATIA LOCALA - FINANTARE INTEGRALA DIN BUGET - VENITURI

la data de 31.03.2022

Denumirea indicatorilor	Cod indicator	Prevederi bugetare		Crestutii constatate		Incasari realizate	Singeri pe alte cai decat incasari	Drepturi constatate de incasat
		anuale aprobate la finele perioadei de raportare	trimestriale cumulate	Total, din care	din anii precedenti			
TOTAL SECTIUNILE FUNCTIONARE-DEZVOLTARE		15.487.737	8.907.737	13.487.837	5.203.490	7.319.170	0	6.168.667
TOTAL VENITURI		15.487.737	8.907.737	13.487.837	5.203.490	7.319.170	0	6.168.667
VENITURI PROPRII		4.730.000	1.810.000	8.144.523	5.203.490	1.975.856	0	6.168.667
I. VENITURI CURENTE		9.854.000	3.324.000	9.094.023	5.303.400	2.835.356	0	6.168.667
A. VENITURI FISCALE		9.417.000	3.214.000	6.824.390	3.568.994	2.533.516	0	4.230.874
A1. IMPOZIT PE VENIT, PROFIT SI CASTIGURI DIN CAPITAL		2.390.000	936.000	677.247	0	677.247	0	0
A12. IMPOZIT PE VENIT, PROFIT, SI CASTIGURI DIN CAPITAL DE LA PERSOANE FIZICE		2.390.000	936.000	677.247	0	677.247	0	0
Impozit pe venit	03.02	14.000	4.000	2.350	0	2.350	0	0
Impozit pe veniturile din transferul proprietatilor imobiliare din patrimoniul personal	03.02.16	14.000	4.000	2.350	0	2.350	0	0
Cota si suma defalcate din impozitul pe venit	04.02	2.376.000	932.000	674.997	0	674.997	0	0
Cota defalcate din impozitul pe venit	04.02.01	1.308.000	334.000	400.017	0	400.017	0	0
Suma alocate din cotele defalcate din impozitul pe venit pentru echilibrarea bugetelor locale	04.02.04	590.000	148.000	142.518	0	142.518	0	0
Suma repartizate din Fondul la dispozitia Consiliului Judetean	04.02.05	460.000	450.000	132.362	0	132.362	0	0
A3. IMPOZITE SI TAXE PE PROPRIETATE		1.600.000	636.000	4.319.042	2.952.078	905.192	0	3.413.850
Impozita si taxe pe proprietate	07.02	1.600.000	636.000	4.319.042	2.952.078	905.192	0	3.413.850
Impozit pe cladiri	07.02.01	281.000	150.000	1.422.025	1.170.856	109.802	0	1.313.223
Impozit pe cladiri - PF	07.02.01.01	76.000	31.000	221.259	140.306	46.373	0	175.860
Impozit pe cladiri - PJ	07.02.01.02	205.000	112.000	1.200.766	1.030.550	63.429	0	1.137.337
Impozit pe terenuri	07.02.02	1.295.000	410.000	2.897.017	1.777.402	795.315	0	2.005.952
Impozit pe terenuri - PF	07.02.02.01	242.000	113.000	640.111	430.457	124.663	0	515.446
Impozit pe terenuri - PJ	07.02.02.02	32.000	23.000	126.634	99.728	14.967	0	113.967

Denumirea micarilor	Cod indicator	Prevederi bugetare		Total, din care:	Cresteri constatate		Incasari realizate	Simplas, pe sfera ca: si cat incasari	Drepturi constatate de incasat
		anuale aprobate la finele perioadelor de raportare	re-astrate cumulate		din luna precedenta	din anul curent			
Impozit pe terenurile edificabile	07.02.02.03	1.021.000	336.000	2.114.522	1.248.224	865.298	647.003	0	1.487.439
Taxe judicare de timbru, taxe de timbru pentru activitatea notariala si alte taxe de timbru	07.02.03	24.000	8.000	13.550	3.775	8.775	8.775	0	3.775
A4. IMPOZITE SI TAXE PE BUNURI SI SERVICII		5.360.000	1.811.000	1.097.094	536.395	1.160.889	978.912	0	718.172
Sume de ajutoi din TVA	11.02	5.151.000	1.514.000	659.500	0	659.500	850.500	0	0
Suma defalcata din taxa pe valoarea adaugata pentru finantarea cheltuielilor descentralizate la nivelul comunitatilor, oraselor, municipiilor, sectoarelor si Municipiului Bucuresti	11.02.02	3.225.000	993.000	461.000	0	461.000	461.000	0	0
Sume defalcate din TVA pe echilibrarea bugetelor locale	11.02.06	1.925.000	821.000	388.500	0	388.500	388.500	0	0
Taxe pe utilizarea bunurilor, autorizarea utilizarii bunurilor sau pe desfasurarea de activitati	16.02	217.000	97.000	837.484	536.395	301.189	119.412	0	718.172
Taxa asupra mijloacelor de transport	16.02.02	215.000	95.000	838.715	536.395	300.300	118.543	0	718.172
Taxa asupra mijloacelor de transport - PF	16.02.02.01	144.000	45.000	660.180	454.710	205.003	68.723	0	592.070
Taxa asupra mijloacelor de transport - PJ	16.02.02.02	71.000	50.000	178.522	81.685	94.237	49.820	0	126.102
Taxe si tarife pentru eliberarea de buente si autorizatii de functionare	16.02.03	1.000	1.000	669	0	669	669	0	0
Alte taxe pe utilizarea bunurilor, autorizarea utilizarii bunurilor sau pe desfasurarea de activitati	16.02.50	1.000	1.000	200	0	200	200	0	0
A6. ALTE IMPOZITE SI TAXE FISCALE		59.000	31.000	131.017	80.520	50.487	32.165	0	98.852
Alte impozite si taxe fiscale	18.02	56.000	31.000	131.017	80.520	50.487	32.165	0	98.852
Alte impozite si taxe	18.02.50	59.000	31.000	131.017	80.520	50.487	32.165	0	98.852
C. VENITURI NEFISCALE		487.000	170.000	2.179.603	1.834.496	546.137	243.840	0	1.937.703
C1. VENITURI DIN PROPRIETATE		128.000	30.000	222.210	109.463	112.727	33.583	0	182.617
Venituri din proprietate	30.02	128.000	30.000	222.210	109.463	112.727	33.583	0	182.617
Venituri din concesiuni si inchirieri	30.02.05	128.000	30.000	222.210	109.463	112.727	33.583	0	182.617
Alte venituri din concesiuni si inchirieri de catre institutiile publice	30.02.05.30	128.000	30.000	222.210	109.463	112.727	33.583	0	182.617
C2. VANZARI DE BUNURI SI SERVICII		339.000	80.000	1.957.423	1.525.013	432.410	202.247	0	1.755.176
Venituri din prestari de servicii si alte activitati	30.02	198.000	58.000	482.371	128.440	303.931	170.677	0	311.384
Taxe din activitatea cadastrala si de agricultura	33.02.24	58.000	6.000	4.843	0	4.843	4.843	0	0
Alte venituri din prestari de servicii si alte activitati	30.02.50	140.000	50.000	477.528	128.440	349.088	168.134	0	311.384
Amortizari si costuri	33.02	140.000	23.000	1.474.905	1.396.495	76.479	31.203	0	1.443.842

Denumirea indicatorilor	Cod indicator	Prevederi bugetare		Drepturi constatate			Incasari realizate	Stingeri pe zile cipi decat incasari	Dimplici constatata de incasari
		anuale aprobate la finele perioadei de raportare	imensivitate cumulate	Total, din care:	din ani precedenti	din anul curent			
Venituri din amenzi si alte sancțiuni aplicate conform alii pozitilor legale	35.02.01	140.000	23.000	1.474.905	1.366.426	78.479	31.263	0	1.443.042
Venituri din amenzi si alte sancțiuni aplicate de catre alte institutii de specialitate	35.02.01.02	140.000	23.000	1.474.905	1.366.426	78.479	31.263	0	1.443.042
Diverse venituri	36.02	1.000	1.000	147	147	0	7	0	140
Alte venituri	36.02.50	1.000	1.000	147	147	0	7	0	140
Varsaminte din secesiunea de functionare pentru finantarea sectiunii de dezvoltare a bugetului local (cu semnul minus)	37.02.03	-263.000	-263.000	-300.000	0	-300.000	-300.000	0	0
Varsaminte din secesiunea de functionare	37.02.04	263.000	263.000	300.000	0	300.000	300.000	0	0
III. OPERATIUNI FINANCIARE		3.784.055	3.784.055	3.000.000	0	3.000.000	3.000.000	0	0
Incasari din acordarea imprumuturilor acordate	40.02	3.784.055	3.784.055	3.000.000	0	3.000.000	3.000.000	0	0
Sume din excedentul bugetului local utilizate pentru finantarea cheltuielilor sectiunii de dezvoltare(*)	40.02.14	3.784.055	3.784.055	3.000.000	0	3.000.000	3.000.000	0	0
IV. SUBVENTII		1.483.331	1.483.331	1.483.814	0	1.483.814	1.483.814	0	0
SUBVENTII DE LA ALTE NIVELURI ALE ADMINISTRATIEI PUBLICE		1.483.331	1.483.331	1.483.814	0	1.483.814	1.483.814	0	0
Subventii de la bugetul de stat	42.02	1.483.331	1.483.331	1.483.814	0	1.483.814	1.483.814	0	0
B. Curente		1.483.331	1.483.331	1.483.814	0	1.483.814	1.483.814	0	0
Subventii pentru acordarea ajutorului pentru incalzirea locuintei si a suplineiului pentru energii absoarbe pentru consumul de combustibil solari si sau petrolului	42.02.34	28.488	28.488	32.952	0	32.952	32.952	0	0
Finantarea Programului National de Dezvoltare Locala	42.02.65	1.450.843	1.450.843	1.450.862	0	1.450.862	1.450.862	0	0
Sume primite de la UE/alti donatori in cadrul planilor efectuate si prelucrate afierente cadoului financiar 2014-2020	48.02	319.351	319.351	0	0	0	0	0	0
Fondul European de Dezvoltare Regionala (FEDR)	48.02.01	319.351	319.351	0	0	0	0	0	0
Sume primite in cadrul planilor efectuate in anul curent	48.02.01.01	319.351	319.351	0	0	0	0	0	0
SECTIONEA DE FUNCTIONARE		9.650.468	3.080.468	8.736.975	5.203.490	3.533.485	2.568.309	0	5.168.687
TOTAL VENITURI		9.650.468	3.080.468	8.736.975	5.203.490	3.533.485	2.568.309	0	6.168.687
VENITURI PROPRII		4.733.000	1.810.000	3.144.923	5.203.490	2.941.033	1.975.856	0	6.168.687
I. VENITURI CURENTE		3.621.000	3.051.000	3.784.055	5.203.490	3.500.533	2.525.358	0	6.168.687
A. VENITURI FISCALE		9.417.000	3.214.000	8.824.390	3.508.994	3.255.398	2.553.616	0	4.230.874

Denumirea indicatorilor	C.c. încasată	Prevederi bugetare		Drepturi constatate		Incasări realizate	Stingeri pe alți ca deficit încasări	Cheltuieli constatate de încasat
		anuale aprobate la finele perioadei de răspundere	Investiții cumulate	Total din care:	din anul precedent			
A1 IMPOZIT PE VENIT, PROFIT SI CASTIGURI DIN CAPITAL		2 360 000	935 000	677 247	0	677 247	0	0
A12 IMPOZIT PE VENIT, PROFIT, SI CASTIGURI DIN CAPITAL DE LA PERSOANE FIZICE		2 360 000	935 000	677 247	0	677 247	0	0
Impozit pe venit	03.02	14 000	4 000	2 350	0	2 350	0	0
Impozitul pe veniturile din transferul proprietății imobiliare din patrimoniul personal	03.02.16	14 000	4 000	2 350	0	2 350	0	0
Cote și sume defalcate din impozitul pe venit	04.02	2 316 000	932 000	674 897	0	674 897	0	0
Cote defalcate din impozitul pe venit	04.02.01	1 336 000	334 000	400 017	0	400 017	0	0
Sume alocate din cotele defalcate din impozitul pe venit pentru echilibrarea bugetelor locale	04.02.04	590 000	140 000	142 518	0	142 518	0	0
Suma repartizată din Fondul la dispoziția Consiliului Județean	04.02.05	450 000	450 000	132 362	0	132 362	0	0
A3 IMPOZITE SI TAXE PE PROPRIETATE		1 600 000	636 000	4 319 042	2 952 079	1 366 963	0	3 413 850
Impozitul și taxe pe proprietate	07.02	1 600 000	636 000	4 319 042	2 952 079	1 366 963	0	3 413 850
Impozit pe clădiri	07.02.01	261 000	150 000	1 422 025	1 170 895	251 130	0	1 310 223
Impozit pe clădiri - PF	07.02.01.01	76 000	38 000	221 258	140 238	80 953	0	175 886
Impozit pe clădiri - PJ	07.02.01.02	205 000	112 000	1 200 766	1 030 588	170 177	0	1 137 337
Impozit pe terenuri	07.02.02	1 295 000	478 000	2 893 467	1 777 456	1 108 058	0	2 066 652
Impozit pe terenuri - PF	07.02.02.01	242 000	116 000	640 111	430 457	209 664	0	510 446
Impozit pe terenuri - PJ	07.02.02.02	32 000	25 000	128 834	98 728	30 106	0	113 957
Impozit pe terenurile ecologice	07.02.02.03	1 021 000	338 000	2 114 522	1 248 274	868 288	0	1 457 439
Taxe judiciare de timbru, taxe de timbru pentru actele sale notariale și alte taxe de timbru	07.02.03	24 000	8 000	15 580	3 776	9 776	0	3 776
A4 IMPOZITE SI TAXE PE BUNURI SI SERVICII		5 368 000	1 611 000	1 607 084	536 355	1 160 689	0	718 172
Suma defalcate din TVA	11.02	5 151 000	1 514 000	369 500	0	369 500	0	0
Suma defalcate din taxa pe valoarea adăugată pentru finanțarea cheltuielilor descentralizate la nivelul comunităților, orașelor, municipiilor, sectoarelor și Municipiului București	11.02.02	3 225 000	983 000	461 000	0	461 000	0	0
Suma defalcate din TVA pe echilibrarea bugetelor locale	11.02.05	1 925 000	521 000	266 500	0	266 500	0	0
Taxe pe utilizarea bunurilor, autorizarea utilizării bunurilor sau pe desfășurarea de activități	16.02	217 000	87 000	837 584	330 355	701 183	0	718 172

Denumirea indicatorilor	Cod indicator	Prin esen bugetare		Dreptul constatato		Incasari/realizate	Simplen pe alte cai decat incasari	Dreptul constatato de incasari
		ajutate aplicata la finele perioadei de raportare	immediate cumulate	Totul, din care:	din ani precedenti			
Taxa asupra mijloacelor de transport	16.02.02	215.000	55.000	836.715	536.395	310.320	0	716.172
Taxa asupra mijloacelor de transport - PF	16.02.02.01	144.000	45.000	650.753	454.710	205.083	0	592.070
Taxa asupra mijloacelor de transport - PJ	16.02.02.02	71.000	50.000	175.922	81.685	54.237	0	126.102
Taxa si taxe pentru eliberarea de licente si autorizatii de functionare	16.02.03	1.000	1.000	669	0	669	0	0
Alte taxe pe utilizarea bunurilor, autorizarea utilizarii bunurilor sau pe desfasurare de activitati	16.02.50	1.000	1.000	260	0	260	0	0
A6. ALTE IMPOZITIE SI TAXE FISCALE		59.000	31.000	131.017	80.570	50.497	0	98.852
Alte impozite si taxe fiscale	16.02	59.000	31.000	131.017	80.570	50.497	0	98.852
Alte impozite si taxe	16.02.30	59.000	31.000	131.017	80.570	50.497	0	98.852
C. VENITURI NEFISCALE		204.000	-153.000	1.878.833	1.834.496	246.137	0	1.937.793
C.1. VENITURI DIN PROPRIETATE		128.000	30.000	222.210	109.483	112.727	0	182.617
Venituri din proprietate	30.02	128.000	30.000	222.210	109.483	112.727	0	182.617
Venituri din concesiuni si inchirieri	30.02.05	128.000	30.000	222.210	109.483	112.727	0	182.617
Alte venituri din concesiuni si inchirieri de catre institutiile publice	30.02.05.30	128.000	30.000	222.210	109.483	112.727	0	182.617
C.2. VANZARI DE BUNURI SI SERVICII		76.000	-183.000	1.657.423	1.825.013	132.410	0	1.755.179
Venituri din prestari de servicii si alte activitati	33.02	198.000	96.000	482.371	128.440	353.931	0	311.394
Taxa din activitatea cedarii si de agroturism	33.02.24	58.000	8.000	4.843	0	4.843	0	0
Alte venituri din prestari de servicii si alte activitati	33.02.50	140.000	50.000	477.528	120.440	349.088	0	311.394
Amenzii, penalizatii si confiscatii	33.02	140.000	23.000	1.474.905	1.366.426	78.479	0	1.463.842
Venituri din amenzi si alte sancțiuni aplicate conform dispozitiilor legale	33.02.01	140.000	23.000	1.474.905	1.366.426	78.479	0	1.463.842
Venituri din amenzi si alte sancțiuni aplicate de catre alte institutii de specialitate	33.02.01.02	140.000	23.000	1.474.905	1.366.426	78.479	0	1.463.842
Diverse venituri	30.02	1.000	1.000	147	147	0	0	140
Alte venituri	36.02.50	1.000	1.000	147	147	0	0	140
Transferuri voluntare, atata decît subventiile	37.02	-263.000	-263.000	-300.000	0	-300.000	0	0
Varsaminte din sfera de functionare pentru finantarea sectiunii de dezvoltare a bugetului local (cu semnul minus)	37.02.03	-263.000	-263.000	-300.000	0	-300.000	0	0
IV. SUBVENTII		29.459	29.459	32.952	0	32.952	0	0
SUBVENTII DE LA ALTE NIVELURI ALE ADMINISTRATIEI PUBLICE		29.459	29.459	32.952	0	32.952	0	0

Denumiri indicatori	Cod indicator	Pînă cîm bugetare		Ani, din care:	Drepturi constatate		Incasari realizate	Simplici pe altele ca casierii necesari	Drepturi constatate de incasat
		anuale aprobate la finla parolade de raportare	intinse la subsiile		in ani precedenti	in anul curent			
Subventii de la bugetul de stat	42 02	29 468	29 468	32 952	0	32 952	32 952	0	0
B. Curente		29 468	29 468	32 952	0	32 952	32 952	0	0
Subventii pentru acordarea ajutorului pentru incalzirea locuintei si a suplimentului pentru energie electrica pentru consumul de combustibil asa si si alte preturi	42 02 34	29 468	29 468	32 952	0	32 952	32 952	0	0
SECTIUNEA DE DEZVOLTARE		5 817 265	5 817 265	4 750 862	0	4 750 862	4 750 862	0	0
TOTAL VENITURI		5 817 265	5 817 265	4 750 862	0	4 750 862	4 750 862	0	0
I. VENITURI CURENTE		263 000	263 000	300 000	0	300 000	300 000	0	0
C. VENITURI NEFISCALE		263 000	263 000	300 000	0	300 000	300 000	0	0
C2. VANZARI DE BUNURI SI SERVICII		263 000	263 000	300 000	0	300 000	300 000	0	0
Transferuri voluntare, altele decit subventiile	37 02	263 000	263 000	300 000	0	300 000	300 000	0	0
Transferurile din secesiunea de functionare	37 02 04	263 000	263 000	300 000	0	300 000	300 000	0	0
III. OPERATIUNI FINANCIARE		3 784 055	3 784 055	3 000 000	0	3 000 000	3 000 000	0	0
Incasari din acordarea imprumuturilor acordate	40 02	3 784 055	3 784 055	3 000 000	0	3 000 000	3 000 000	0	0
Bune din excedentul bugetului local utilizate pentru finantarea cheltuiilor sectiunii de dezvoltare**)	40 02 14	3 784 055	3 784 055	3 000 000	0	3 000 000	3 000 000	0	0
IV. SUBVENTII		1 450 863	1 450 863	1 450 862	0	1 450 862	1 450 862	0	0
SUBVENTII DE LA ALTE NIVEL ALE ADMINISTRATIEI PUBLICE		1 450 863	1 450 863	1 450 862	0	1 450 862	1 450 862	0	0
Subventii de la bugetul de stat	42 02	1 450 863	1 450 863	1 450 862	0	1 450 862	1 450 862	0	0
B. Curente		1 450 863	1 450 863	1 450 862	0	1 450 862	1 450 862	0	0
Finantarea Programului National de Dezvoltare Locala	42 02 65	1 450 863	1 450 863	1 450 862	0	1 450 862	1 450 862	0	0
Sume primite de la UE/alti donatori in contul statilor et actiune si profitorii afonete ca bugetul financiar 2014-2020	48 02	319 351	319 351	0	0	0	0	0	0
Fortul European de Dezvoltare Regionala (FEDR)	48 02 01	319 351	319 351	0	0	0	0	0	0
Sume primite in contul statilor et actiune in anul curent	48 02 51 01	319 351	319 351	0	0	0	0	0	0

PRIMAR
VASILE MATEI

CONTABIL SEF
CAMBURU LILIANA LUMINITA



CONTUL DE EXECUTIE 2A- ADMINISTRATIA LOCALA - FINANTARE INTEGRALA DIN BUGET - CHELTUIELI

la data de 31.03.2022

Denumirea indicatorilor	Cod indicator	Credite de angajament		Credite bugetare		Angajamente bugetare	Angajamente legale	Plan efectuate	Angajamente legate de plata	Cheltuieli efective
		Anuale aprobate la finele perioadelor de raportare	Trimestriale cumulate	Anuale aprobate la finele perioadelor de raportare	Trimestriale cumulate					
TOTAL SECTIUNILE FUNCTIONARE + DEZVOLTARE		319.351	319.351	15.467.737	8.907.737	8.923.678	8.923.678	6.109.226	2.814.449	2.486.678
TOTAL CHELTUIELI		319.351	319.351	15.467.737	8.907.737	8.923.678	8.923.678	6.109.228	2.814.449	2.486.678
Partea Ia SERVICII PUBLICE GENERALE	50.02	0	0	3.102.000	607.000	3.126.871	3.126.871	717.248	1.412.623	880.808
Autoritati publice si actiuni externe	51.02	0	0	3.092.000	602.000	3.126.871	3.126.871	717.248	1.412.623	880.808
Autoritati executive si legislative	51.02.01	0	0	3.062.000	602.000	3.126.871	3.126.871	717.248	1.412.623	880.808
Autoritati executive	51.02.01.03	0	0	3.062.000	602.000	3.126.871	3.126.871	717.248	1.412.623	880.808
Alte servicii publice generale	54.02	0	0	10.000	5.000	0	0	0	0	0
Fond de rezerv a bugetarii la dispozitia autoritatilor locale	54.02.05	0	0	10.000	5.000	0	0	0	0	0
Partea a II-a APARARE, ORDINE PUBLICA SI SIGURANTA NATIONALA	59.02	0	0	72.000	45.000	7.103	7.103	7.103	0	6.872
Ordine publica si siguranta nationala	61.02	0	0	72.000	45.000	7.103	7.103	7.103	0	6.872
Proiectie civila si protectie contra incendiilor (protectie civila non-militara)	61.02.05	0	0	72.000	45.000	7.103	7.103	7.103	0	6.872
Partea a III-a CHELTUIELI SOCIAL-CULTURALE	64.02	319.351	319.351	5.117.819	2.051.819	2.283.694	2.283.694	881.788	1.401.626	615.495
Invatamant	65.02	319.351	319.351	1.315.561	663.361	63.631	63.631	65.201	59.430	167.001
Invatamant prescolar si primar	65.02.03	0	0	73.000	62.000	3.900	3.900	3.900	0	2.565
Invatamant prescolar	65.02.03.01	0	0	73.000	62.000	3.900	3.900	3.900	0	2.565
Invatamant secundar	65.02.04	319.351	319.351	843.351	504.351	79.731	79.731	81.301	18.430	106.436
Invatamant secundar inferior	65.02.04.01	319.351	319.351	641.351	522.351	79.731	79.731	81.301	18.430	106.436
Invatamant secundar superior	65.02.04.02	0	0	2.000	2.000	0	0	0	0	0
Servicii auxiliare pentru educatie	65.02.11	0	0	366.000	366.000	0	0	0	0	0
Alte servicii auxiliare	65.02.11.30	0	0	366.000	366.000	0	0	0	0	0
Alte cheltuieli in domeniul invatamantului	65.02.50	0	0	1.000	1.000	0	0	0	0	0

Denumirea indicatorilor	Cod indicator	Credite de angajament			Credite bugetare		Angajamente legale	Plati efectuate	Angajamente legale de plan	Crestuti efective
		Anuale aprobate la finele perioadei de raportare	Trimestriale cumulate	Anuale aprobate la finele perioadei de raportare	Trimestriale cumulate					
Cultura, recreere si religie	67.02	0	0	711.000	366.000	274.001	218.676	55.325	104.353	
Servicii culturale	67.02.03	0	0	82.000	32.000	68.000	12.675	46.325	28.516	
Biblioteca publica comunitate, oraseni, municipale	67.02.03.02	0	0	60.000	18.000	68.000	12.675	55.325	12.675	
Game culturale	67.02.03.07	0	0	14.000	14.000	0	0	0	15.841	
Servicii recreative si sportive	67.02.05	0	0	404.000	319.000	191.250	191.250	0	61.007	
Sport	67.02.05.01	0	0	134.000	59.000	55.000	55.000	0	55.000	
Intretinere gradini publice, parcuri, zone verzi, baze sportive si de agrement	67.02.05.03	0	0	270.000	260.000	136.250	136.250	0	5.087	
Servicii religioase	67.02.06	0	0	150.000	0	0	0	0	0	
Alte servicii in domeniul culturii, recreerii si religiei	67.02.50	0	0	75.000	17.000	14.751	14.751	0	14.750	
Asiguratii si asistenta sociala	68.02	0	0	3.091.468	720.468	1.825.962	597.891	1.328.071	604.141	
Asistenta sociala in caz de boli si invaliditate	68.02.05	0	0	2.979.000	618.000	1.891.302	563.231	1.328.071	571.861	
Asistenta sociala in caz de invaliditate	68.02.05.02	0	0	2.979.000	618.000	1.891.302	563.231	1.328.071	571.861	
Proiecte excludente sociale	68.02.15	0	0	29.468	29.468	29.468	29.468	0	29.980	
Ajutor social	68.02.15.01	0	0	29.468	29.468	29.468	29.468	0	29.980	
Alte cheltuieli in domeniul asigurarilor si asistentei sociale	68.02.50	0	0	93.000	75.000	2.660	2.660	0	2.300	
Alte cheltuieli in domeniul asistentei sociale	68.02.50.90	0	0	83.000	75.000	5.680	5.680	0	3.300	
Partea a IV-a SERVICII SI DEZVOLTARE PUBLICA, LOCUINTE, MEDIU SI APE	69.02	0	0	5.005.055	3.713.055	2.910.317	2.916.327	0	773.027	
Locuinte, servicii si dezvoltare publica	70.02	0	0	4.439.055	3.508.055	2.802.752	2.802.752	0	687.669	
Alimentare cu apa si amenajari hidroelectrice	70.02.05	0	0	2.829.252	2.629.252	2.201.985	2.201.985	0	1.063	
Alimentare cu apa	70.02.05.01	0	0	2.829.252	2.629.252	2.201.985	2.201.985	0	1.063	
Iluminat public si electrificarea rurale	70.02.06	0	0	192.000	82.000	60.325	60.325	0	71.035	
Alte servicii in domeniul locuintei, serviciilor si dezvoltarii comunale	70.02.50	0	0	1.676.800	798.800	540.442	540.442	0	534.971	
Protectia mediului	74.02	0	0	567.000	205.000	113.575	113.575	0	165.958	
Salubritate si gestionarea deeurilor	74.02.05	0	0	567.000	205.000	113.575	113.575	0	165.958	
Salubritate	74.02.05.01	0	0	567.000	205.000	113.575	113.575	0	165.958	
Partea a V-a ACTIVITATI ECONOMICE	75.02	0	0	2.170.863	2.170.863	1.686.783	1.526.362	0	378	

Denumirea indicatorilor	Cod indicator	Creste de angajament			Credite bugetare		Angajamente bugetare	Angajamente legale	Planul efectiv	Angajamente legale de plan	Cheltuieli efective
		Anuale aprobate la finele perioadelor de raportare	Trimestriale cumulate	Anuale aprobate la finele perioadelor de raportare	Trimestriale cumulate						
Transporturi	84.02	0	0	2.170.863	2.170.863	1.586.763	1.586.763	1.586.763	0	313	
Transport rutier	84.02.03	0	0	2.170.863	2.170.863	1.586.763	1.586.763	1.586.763	0	378	
Drumuri si poduri	84.02.03.01	0	0	9.000	9.000	0	0	0	0	376	
Strazi	84.02.03.03	0	0	2.161.863	2.161.863	1.586.763	1.586.763	1.586.763	0	0	
Partea a VII-a REZERVE, EXCEDENT/DEFICIT	96.02	0	0	0	0	0	0	1.208.941	0	0	
Excedent	96.02	0	0	0	0	0	0	1.208.941	0	0	
SECTIUNEA DE FUNCTIONARE		0	0	9.630.468	3.050.468	4.795.000	4.795.000	1.981.231	2.814.449	2.175.709	
TOTAL CHELTUIELI		0	0	9.630.468	3.050.468	4.795.000	4.795.000	1.981.231	2.814.449	2.175.709	
Partea I-a SERVICII PUBLICE GENERALE	50.02	0	0	3.075.000	900.000	2.129.871	2.129.871	717.248	1.412.623	878.734	
Autoritati publice si activitati externe	51.02	0	0	3.065.000	895.000	2.129.871	2.129.871	717.248	1.412.623	878.734	
Autoritati executive si legislative	51.02.01	0	0	3.065.000	895.000	2.129.871	2.129.871	717.248	1.412.623	878.734	
Autoritati executive	51.02.01.03	0	0	3.065.000	895.000	2.129.871	2.129.871	717.248	1.412.623	878.734	
Alte servicii publice generale	54.02	0	0	10.000	5.000	0	0	0	0	0	
Fond de rezerva bugetara la dispozitia autoritatilor locale	54.02.06	0	0	10.000	5.000	0	0	0	0	0	
Partea a II-a APARARE, ORDINE PUBLICA SI SIGURANTA NATIONALA	50.02	0	0	72.000	45.000	7.103	7.103	7.103	0	6.872	
Ordine publica si siguranta nationala	51.02	0	0	72.000	45.000	7.103	7.103	7.103	0	6.872	
Protectie civila si protectia contra incendiilor (protectie civila nonmilitara)	51.02.03	0	0	72.000	45.000	7.103	7.103	7.103	0	6.872	
Partea a III-a CHELTUIELI SOCIAL-CULTURALE	64.02	0	0	4.385.488	1.333.468	2.141.954	2.141.954	740.136	1.401.826	748.447	
Invalizanti	65.02	0	0	932.000	360.000	50.831	50.831	50.201	18.430	61.881	
Invatamant profesional si primar	65.02.03	0	0	20.000	7.000	900	900	900	0	900	
Invatamant preliceal	65.02.03.01	0	0	20.000	7.000	900	900	900	0	900	
Invatamant secundar	65.02.04	0	0	516.000	177.000	79.731	79.731	61.301	18.430	60.901	
Invatamant secundar inferior	65.02.04.01	0	0	516.000	177.000	79.731	79.731	61.301	18.430	60.901	
Servicii auxiliare pentru educarea	65.02.11	0	0	396.000	396.000	0	0	0	0	0	
Alte servicii auxiliare	65.02.11.39	0	0	396.000	396.000	0	0	0	0	0	
Cultura, recreere si religie	67.02	0	0	443.000	190.000	137.751	137.751	82.425	55.325	82.425	
Servicii culturale	67.02.03	0	0	443.000	190.000	137.751	137.751	82.425	55.325	82.425	

Denumirea indicatorilor	Cod indicator	Credite de angajament		Credite bugetare		Angajamente bugetare	Angajamente legale	Pai efectuate	Angajamente legale de plată	Cheltuieli efective
		Anuale aprobate la finele perioadelor de raportare	Trimestriale cumulate	Anuale aprobate la finele perioadelor de raportare	Trimestriale cumulate					
Biblioteca publice comunale, orășenești, municipale	67.02.03.02	0	0	68.000	18.000	68.000	68.000	12.575	58.225	12.675
Servicii recreative și sportive	67.02.06	0	0	150.000	65.000	55.000	55.000	55.000	0	55.000
Sport	67.02.05.01	0	0	130.000	50.000	55.000	55.000	55.000	0	55.000
Întreținere grădini publice, parcuri, zone verzi, baze sportive și de agrement	67.02.05.03	0	0	20.000	10.000	0	0	0	0	0
Servicii religioase	67.02.06	0	0	150.000	0	0	0	0	0	0
Alte servicii în domeniile culturii, recreerii și religiei	67.02.90	0	0	75.000	17.000	14.751	14.751	14.751	0	14.750
Asiguranți și asistență socială	68.02	0	0	3.024.468	653.468	1.923.542	1.823.542	585.511	1.328.071	604.141
Asistența socială în caz de boli și invalidități	68.02.05	0	0	2.979.000	616.000	1.881.302	1.881.302	563.231	1.328.071	571.861
Asistența socială în caz de îmbătrânire	68.02.05.02	0	0	2.979.000	616.000	1.881.302	1.881.302	563.231	1.328.071	571.861
Prevenirea exclusiunii sociale	68.02.15	0	0	29.468	29.468	29.980	29.980	29.980	0	29.980
Ajutor social	68.02.15.01	0	0	29.468	29.468	29.980	29.980	29.980	0	29.980
Alte cheltuieli în domeniul asigurărilor și asistenței sociale	68.02.50	0	0	16.000	8.000	3.300	3.300	3.300	0	3.300
Alte cheltuieli în domeniul asistenței sociale	68.02.50.50	0	0	16.000	8.000	3.300	3.300	3.300	0	3.300
Partea a IV-a SERVICII ȘI DEZVOLTARE PUBLICĂ, LOCUINȚE, MEDIU ȘI APE	69.02	0	0	2.104.000	812.000	518.742	518.742	518.742	0	541.658
Lucrare, servicii și dezvoltare publică	70.02	0	0	1.537.000	607.000	403.167	403.167	403.167	0	428.081
Iluminat public și electricitate turice	70.02.06	0	0	180.000	80.000	60.325	60.325	60.325	0	60.325
Alte servicii în domeniul acuzării, serviciilor și dezvoltării comunale	70.02.90	0	0	1.347.000	527.000	342.842	342.842	342.842	0	367.755
Protecția mediului	74.02	0	0	667.000	205.000	113.575	113.575	113.575	0	113.575
Sărbătorile și gestionarea deșeurilor	74.02.05	0	0	587.000	205.000	113.575	113.575	113.575	0	113.575
Sărbătorile	74.02.05.01	0	0	587.000	205.000	113.575	113.575	113.575	0	113.575
Partea a VII-a REZERVE, EXCEDENȚ/DEFICIT	96.02	0	0	0	0	0	0	587.077	0	0
Excedent	96.02	0	0	0	0	0	0	587.077	0	0
SECTIUNEA DE DEZVOLTARE		319.351	319.351	5.817.269	5.817.239	4.127.998	4.127.998	4.127.998	0	310.868
TOTAL CHELTUIELI		319.351	319.351	5.817.269	5.817.239	4.127.998	4.127.998	4.127.998	0	310.868
Partea I-a SERVICIUL PUBLICE GENERALE	50.02	0	0	27.000	27.000	0	0	0	0	12.074
Autorități publice și activități externe	51.02	0	0	27.000	27.000	0	0	0	0	12.074

Denumirea indicatorilor	C.C.I indicator	Credite de angajament		Credite bugetare		Angajamente bugetare	Angajamente legale	Plati efectuate	Angajamente legale cu plată	Cheltuieli efective
		Anuale aprobate la finele perioadei de raportare	Trimestrale cumulate	Anuale aprobate la finele perioadei de raportare	Trimestrale cumulate					
Autoritati executive si legislative	51.02.01	0	0	27.000	27.000	0	0	0	0	12.074
Autoritati executive	51.02.01.03	0	0	27.000	27.000	0	0	0	0	12.074
Partea a IV-a CHELTUIELI SOCIAL-CULTURALE	64.02	319.351	319.351	718.351	718.351	141.630	141.630	141.630	0	67.048
Invatamant	65.02	319.351	319.351	363.351	363.351	3.000	3.000	3.000	0	45.120
Invatamant prescolar si primar	65.02.03	0	0	55.000	55.000	3.000	3.000	3.000	0	1.660
Invatamant prescolar	65.02.03.01	0	0	55.000	55.000	3.000	3.000	3.000	0	1.660
Invatamant secundar	65.02.04	319.351	319.351	327.351	327.351	0	0	0	0	43.455
Invatamant secundar inferior	65.02.04.01	319.351	319.351	325.351	325.351	0	0	0	0	43.455
Invatamant secundar superior	65.02.04.02	0	0	2.000	2.000	0	0	0	0	0
Alte cheltuieli in domeniul invatamantului	66.02.50	0	0	1.000	1.000	0	0	0	0	0
Cultura, recreere si religie	67.02	0	0	208.000	208.000	136.250	136.250	136.250	0	21.928
Servicii culturale	67.02.03	0	0	14.000	14.000	0	0	0	0	10.841
Camino culturale	67.02.03.07	0	0	14.000	14.000	0	0	0	0	15.841
Servicii recreative si sportive	67.02.05	0	0	204.000	204.000	136.250	136.250	136.250	0	6.037
Sport	67.02.05.01	0	0	4.000	4.000	0	0	0	0	0
Invatamant gradini publice, parcuri, zona verde, baze sportive si de agrement	67.02.05.03	0	0	250.000	250.000	136.250	136.250	136.250	0	6.067
Asiguran si asistenta sociala	68.02	0	0	67.000	67.000	2.360	2.360	2.360	0	0
Alte cheltuieli in domeniul asigurarilor si asistentei sociale	68.02.50	0	0	67.000	67.000	2.360	2.360	2.360	0	0
Alte cheltuieli in domeniul asistentei sociale	68.02.50.50	0	0	67.000	67.000	2.360	2.360	2.360	0	0
Partea a IV-a SERVICII SI DEZVOLTARE PUBLICA, LOCUINTE, MEDIU SI APE	69.02	0	0	2.901.055	2.901.055	2.399.585	2.399.585	2.399.585	0	231.371
Locuinte, servicii si dezvoltare publica	70.02	0	0	2.901.055	2.901.055	2.399.585	2.399.585	2.399.585	0	173.968
Alimentare cu apa si amenajari hidroenergetice	70.02.05	0	0	2.628.252	2.628.252	2.201.985	2.201.985	2.201.985	0	1.063
Alimentare cu apa	70.02.05.01	0	0	2.628.252	2.628.252	2.201.985	2.201.985	2.201.985	0	1.063
Iluminat public si electrici comunitate	70.02.06	0	0	2.000	2.000	0	0	0	0	10.710
Alte servicii in domeniul locuintei, serviciilor si dezvoltarii comunale	70.02.50	0	0	269.803	269.803	197.600	197.600	197.600	0	167.219
Proiecte medii	74.02	0	0	0	0	0	0	0	0	52.383

Denumirea indicatorilor	Cod indicator	Credite de angajament		Credite bugetare		Angajamente locale	Plati efectuate	Angajamente legate de plan	Cheltuieli efective
		Anuale aprobate la finele perioadelor de raportare	Trimestriale cumulate	Anuale aprobate la finele perioadelor de raportare	Trimestriale cumulate				
Salubritate si protectia dezinfect	74.02.05	0	0	0	0	0	0	0	52.383
Salubritate	74.02.05.01	0	0	0	0	0	0	0	52.383
Partea a V-a ACTIUNI ECONOMICE									
Transporturi	79.02	0	0	2.170.863	2.170.863	1.586.783	1.586.783	0	376
Transport auto	84.02	0	0	2.170.863	2.170.863	1.586.783	1.586.783	0	376
Transport auto	84.02.03	0	0	2.170.863	2.170.863	1.586.783	1.586.783	0	376
Cumuli si poduri	84.02.03.01	0	0	0.000	0.000	0	0	0	376
Strazi	84.02.03.03	0	0	2.151.863	2.161.863	1.586.783	1.586.783	0	0
Partea a VII-a REZERVE, EXCEDENT/DEFICIT	95.02	0	0	0	0	0	0	0	0
Excedent	95.02	0	0	0	0	0	622.864	0	0

PRIMAR
VASILE MATEI

CONTABIL SEF
CAMBURU LILIANA LUMINITA



(Handwritten signature)

DISPONIBIL DIN MIJLOACE CU DESTINATIE SPECIALA

la data de 31.03.2022

cod 05

-lei-

DENUMIREA INDICATORILOR	Nr. rd.	Disponibil la inceputul anului	Incasari	Plati	Disponibil la sfarsitul perioadei
A	B	1	2	3	4=1+2-3
TOTAL (rd.02 la 15)	01	19.129	372	1.180	18.321
-Sume primite ca donatii si sponsorizari (ct. 5500101, ct. 5500102/analitice distincte)	02	2.620	0	0	2.620
-Garantii materiale reținute gestionarilor conform Legii nr.22/1989 (ct. 5500101, ct. 5500102/analitice distincte)	03	16.509	372	1.180	15.701
-Sume primite din fondurile de contrapartida constituite potrivit legii (ct. 5500101, ct. 5500102/analitice distincte)	04	0	0	0	0
-Paza obsteasca comunala (ct. 5500101, ct. 5500102/analitice distincte)	05	0	0	0	0
-Disponibil din fonduri cu destinatie speciala reprezentand alocatia pentru nou-nascuti conform Legii 416/2001 (ct. 5500101, ct. 5500102/analitice distincte)	06	0	0	0	0
-Disponibil din fonduri cu destinatie speciala reprezentand sprijin producatorilor agricoli conform O.U.G.nr. 72/2003 (ct. 5500101, ct. 5500102/analitice distincte)	07	0	0	0	0
-Sume primite din credite externe contractate de stat pentru finantarea Programului de pietruire a drumurilor comunale (ct. 5500101, ct. 5500102/analitice distincte)	08	0	0	0	0
-Sume primite din fondul de tezaur	09	X	X	X	X
-Sume primite din rezultatul executiei bugetare din anii precedenti (ct. 5500101, ct. 5500102/analitice distincte)	10	0	0	0	0
Alte disponibilitati cu destinatie speciala (ct. 5500101, ct. 5500102/analitice distincte)	11	0	0	0	0
Disponibil din sume alocate din venituri din privatizare conform O.G. nr. 31/2007 (ct. 5500101, ct. 5500102/analitice distincte)	12	0	0	0	0
-Ajutor financiar in echivalent a 100 euro acordat cadrelor didactice din invatamantul preuniversitar (ct. 5500101, ct. 5500102/analitice distincte)	13	0	0	0	0

Disponibil din cofinanțarea de la bugetul de stat (ct. 5500101, ct. 5500102/analitice distincte)	14	0	0	0	0	0
Disponibil al institutiilor publice finanțate integral de la bugetul local, din sume indisponibilizate pe baza de titluri executorii (ct. 5500101, ct. 5500102/analitice distincte)	15	0	0	0	0	0

eXpert Bugetar (c) Adi-Com SOFT 2022

PRIMAR
VASILEMATE



CONTABIL SEF
CAMBURU LILIANA LUMINITA

PLATI RESTANTE
la data de ...

DENUMIREA INDICATORILOR	Nr. rand	Sold la inceputul perioadei	Sold la finele perioadei	
			TOTAL	din care:
				Aferent sumelor angajate cu prevederi bugetare
PLĂȚI RESTANTE-TOTAL, din care:	01	0	0	0
-sub 30 de zile	02	0	0	0
-peste 30 de zile	03	0	0	0
-peste 90 de zile	04	0	0	0
-peste 120 zile	05	0	0	0
-peste 1 an	06	0	0	0
PLĂȚI RESTANTE-TOTAL SECȚIUNEA DE FUNCȚIONARE, din care:	150	0	0	0
-sub 30 de zile	151	0	0	0
-peste 30 de zile	152	0	0	0
-peste 90 de zile	153	0	0	0
-peste 120 zile	154	0	0	0
-peste 1 an	155	0	0	0
Plăți restante către furnizori, creditori din operați comerciale (ct.401, ct.403, 462) din care:	160	0	0	0
-sub 30 de zile	161	0	0	0
-peste 30 de zile	162	0	0	0
-peste 90 de zile din care:	163	0	0	0
-(ct.462)	164	0	0	0
-peste 120 zile	165	0	0	0
-peste 1 an	166	0	0	0
Plăți restante față de bugetul general consolidat din care:	170	0	0	0
-sub 30 de zile	171	0	0	0
-peste 30 de zile	172	0	0	0
-peste 90 de zile	173	0	0	0
-peste 120 zile	174	0	0	0
-peste 1 an	175	0	0	0
Plăți restante față de salariați (drepturi salariale), (ct.421, ct. 423, ct.426, ct.4271, ct.4273 ct.4281) din care.240	240	0	0	0
-sub 30 de zile	241	0	0	0
-peste 30 de zile	242	0	0	0
-peste 90 de zile	243	0	0	0
-din care ct.(4271+4273)	244	0	0	0
-peste 120 zile	245	0	0	0
-peste 1 an	246	0	0	0
Plăți restante față de alte categorii de persoane, (ct.4273, ct.429, ct.438) din care:	250	0	0	0
-sub 30 de zile :	251	0	0	0
-peste 30 de zile :	252	0	0	0

DENUMIREA INDICATORILOR	Nr. rand	Sold la inceputul perioadei	Sold la finele perioadei	
			TOTAL	din care:
				Aferent sumelor angajate cu prevederi bugetare
-peste 90 de zile din care:	253	0	0	0
-ct (4273)	254	0	0	0
-ct (429)	255	0	0	0
-ct (438)	256	0	0	0
-peste 120 zile	257	0	0	0
-peste 1 an	258	0	0	0
Imprumuturi nerambursate la scadență, (ct.1611, ct.1621, ct.1631, ct. 1651, ct.1671,ct.169, ct.5192, ct.5195, ct.5196, ct.5197,ct.5198) din care:	270	0	0	0
-sub 30 de zile	271	0	0	0
-peste 30 de zile	272	0	0	0
-peste 90 de zile	273	0	0	0
-peste 120 zile	274	0	0	0
-peste 1 an	275	0	0	0
Dobânzi restante, din care: (aferente celor de la rd.270), (ct.1681, ct.1682, ct. 1683, ct.1685, ct.1687, ct.5186) din care:	280	0	0	0
-sub 30 de zile	281	0	0	0
-peste 30 de zile	282	0	0	0
-peste 90 de zile	283	0	0	0
-peste 120 zile	284	0	0	0
-peste 1 an	285	0	0	0
Creditori bugetari (ct.467) din care:	290	0	0	0
-sub 30 de zile	291	0	0	0
-peste 30 de zile	292	0	0	0
-peste 90 de zile	293	0	0	0
-peste 120 zile	294	0	0	0
-peste 1 an	295	0	0	0
PLĂȚI RESTANTE-TOTAL SECȚIUNEA DEZVOLTARE din care:	300	0	0	0
-sub 30 de zile	301	0	0	0
-peste 30 de zile	302	0	0	0
-peste 90 de zile	303	0	0	0
-peste 120 zile	304	0	0	0
-peste 1 an	305	0	0	0
Plăți restante către furnizori, creditori din operații comerciale (ct.404, ct.405+462) din care:	310	0	0	0
-sub 30 de zile	311	0	0	0
-peste 30 de zile	312	0	0	0
-peste 90 de zile din care:	313	0	0	0
-(ct.462)	314	0	0	0
-peste 120 zile	315	0	0	0
-peste 1 an	316	0	0	0
Imprumuturi nerambursate la scadență, (ct.1611, ct.1621, ct.1631, ct. 1651, ct.1671,ct.169, ct.5192, ct.5195, ct.5196, ct.5197,ct.5198) din care:	320	0	0	0

DENUMREA INDICATORILOR	Nr. rand	Sold la inceputul perioadei	Sold la finele perioadei	
			TOTAL	din care:
				Aferent sumelor angajate cu prevederi bugetare
-sub 30 de zile	321	0	0	0
-peste 30 de zile	322	0	0	0
-peste 90 de zile	323	0	0	0
-peste 120 zile	324	0	0	0
-peste 1 an	325	0	0	0
Dobânzi restante, din care: (aferente celor de la rd.320), (ct.1681, ct.1682, ct. 1683, ct.1685, ct.1687, ct.5186) din care:330	330	0	0	0
-sub 30 de zile	331	0	0	0
-peste 30 de zile	332	0	0	0
-peste 90 de zile	333	0	0	0
-peste 120 zile	334	0	0	0
-peste 1 an	335	0	0	0

PRIMAR
VASILE MATEI

CONTABIL SEF
CAMBURU LILIANA LUMINITA



.....

SITUATIA ACTIVEI SI DATORIILOR
din administratia locala la data de ...

Nr rand	Denumirea indicatorilor	Cod rand	inceputul perioadei	Sfirsitul perioadei
	Numerar în lei în casieria institutiilor publice locale si ale institutiilor publice de subordonare locala	4	0	5.474
	Disponibilitati în lei ale institutiilor publice locale si ale institutiilor publice de subordonare locala, la trezorerii din care	5	3.854.908	2.059.375
	Total (în baze cash) (rd.04+05)	8	3.854.908	2.064.849
	Total (în baze accrual) (rd.08+09)	10	3.854.908	2.064.849
	Disponibilitati ale institutiilor publice locale si ale institutiilor de subordonare locala la institutiile de credit rezidente din care:	32	16.509	15.701
	Total (în baze cash) (rd.32+35)	36	16.509	15.701
	Total (în baze accrual)(rd.36+37)	38	16.509	15.701
	Disponibilitati ale institutiilor publice aflate la alti rezidenti (terti) (ct.461+2678)	51	87.471	87.471
	Total (în baze cash)(rd.51)	52	87.471	87.471
	Actiuni negociate detinute de autoritatile locale la societati nefinanciare (ct.2600200 - ct.2960102) (S.11)	131	10.000	10.000
	Total (la valoarea contabila neta (la valoarea de intrare mai putin ajustarile cumulate pentru pierderea de valoare)(rd.131+132+133)	134	10.000	10.000
1	Creante ale bugetului local (ct.464-497). Total (rd.177+176+179+183), din care:	176	5.203.490	6.168.667
	-de la populatie	177	5.203.490	6.168.667
	Total creante (rd.176+184)	185	5.203.490	6.168.667
	Sume de primit de la Autoritatea de Certificare si Plata, Autoritatilor de Management si Agentiile de Plati reprezentând fonduri externe nerambursabile postaderare(ct.4583.1)	191	393.611	393.611
1	Sume datorate tertilor reprezentând garantii si cautiuni aflate în conturile institutiilor publice (ct.4281+ 482). Total (rd.204+205+206) din care:	203	26.513	25.705
	- salenatilor (gospodariile populatiei) (S.143)	204	26.513	25.705
	Sume primite din excedentul anului precedent pentru acoperirea golurilor temporare de casâ si pentru finantarea cheltuielilor sectiunii de dezvoltare(ct.5197)	267,1	0	3.000.000
	Total (în baze cash)(rd.262+266+267)	268	0	3.000.000
	Total (în baze accrual) (cash+dobânzi)(rd.268+274)	275	0	3.000.000
	Datorii comerciale curente legate de livrari de bunuri si servicii (ct.401+403+404+405+408+419+4621). Total (rd.321+322+326+327) din care catre:	320	39.024	79.190
	-Societati nefinanciare (S.11)	321	39.024	79.190
	Datoriile institutiilor publice din administratia locala catre bugete (ct.4423+431+437+4428 +444+446+4481)	331	112.361	118.488
	Salariile angajatilor (ct.421+423+426 +4271+ 4273 +4281)	332	164.045	167.819
	Alte drepturi cucerite altor categorii de persoane (ct.4272 + 4273+429+438)	333	31.878	36.576
	Total (rd.331+332+333+334)	335	308.284	320.883
	Provizioane curente, din care:	343	0	195.420

Nr rand	Denumirea indicatilor	Cod rand	Inceputul perioadei	Sfirsitul perioadei
	Provizioane curente, constituite conform OUG 71/2009 si OG 17/2012 reprezentand drepturi salariale castigate in instanta.	343.2	195.420	195.420

PRIMAR
VASILE MATEI



CONTABIL SEF
CAMBURU LILIANA LUMINITA

**CONTUL DE EXECUTIE AL INSTITUTIILOR PUBLICE - CHELTUIELI
51.02 - Autoritati publice si actiuni externe - la data de 31.03.2022**

Denumirea indicatorilor	Cod indicator	Credite de angajament		Credite bugetare		Angajamente bugetare	Angajamente legale	Plati efectuate	Angajamente legale de plati	Cheltuieli efective
		Anuale aprobate la finele perioadei de raportare	Trimestriale cumulate	Anuale aprobate la finele perioadei de raportare	Trimestriale cumulate					
TOTAL SECTIUNILE FUNCTIONARE + DEZVOLTARE		0	0	3.082.000	822.000	2.129.871	2.129.871	717.248	1.412.523	590.808
SECTIUNEA DE FUNCTIONARE		0	0	3.065.000	895.000	2.129.871	2.129.871	717.248	1.412.823	878.734
Total cheltuieli		0	0	3.065.000	895.000	2.129.871	2.129.871	717.248	1.412.623	878.734
CHELTUIELI CURENTE	01	0	0	3.065.000	895.000	2.132.216	2.132.216	719.593	1.412.623	878.734
TITLUL CHELTUIELI DE PERSONAL	10	0	0	1.875.000	537.000	1.875.000	1.875.000	462.377	1.412.623	467.478
Cheltuieli salariale in bani	10.01	0	0	1.765.000	497.000	1.765.000	1.765.000	452.203	1.312.797	457.192
Salarii de baza	10.01.01	0	0	1.665.000	470.000	1.665.000	1.665.000	428.773	1.236.227	433.762
Indemnizatii platite unor persoane din afara unitatii	10.01.12	0	0	100.000	27.000	100.000	100.000	23.430	76.570	23.430
Cheltuieli salariale in natura	10.02	0	0	65.000	25.000	65.000	65.000	0	65.000	0
Tichete de vacanta	10.02.06	0	0	40.000	0	40.000	40.000	0	40.000	0
Alte drepturi salariale in natura	10.02.30	0	0	25.000	25.000	25.000	25.000	0	25.000	0
Contributii	10.03	0	0	45.000	15.000	45.000	45.000	10.174	34.826	10.286
Contributia asiguratorie pentru munca	10.03.07	0	0	45.000	15.000	45.000	45.000	10.174	34.826	10.286
TITLUL II BUNURI SI SERVICII	20	0	0	1.190.000	358.000	257.218	257.218	257.216	0	411.256
Bunuri si servicii	20.01	0	0	975.000	261.000	234.365	234.365	234.365	0	377.386
Furnituri de birou	20.01.01	0	0	35.000	10.000	7.250	7.250	7.250	0	8.381
Material pentru curatenie	20.01.02	0	0	15.000	5.000	2.504	2.504	2.504	0	2.504
Incalzit, iluminat si forta motrica	20.01.03	0	0	79.000	21.000	20.213	20.213	20.213	0	20.213
Apa, canal si salubritate	20.01.04	0	0	7.000	5.000	208	208	208	0	208
Carburanti si lubrifianti	20.01.05	0	0	30.000	10.000	9.970	9.970	9.970	0	21.116

Denumirea indicatorilor	Cod indicator	Credite de angajament			Credite bugetare		Angajamente bugetare	Angajamente legale	Plati efectuate	Angajamente legale de platit	Cheltuieli efective
		Anuale aprobate la finele perioadei de raportare	Trimestriale cumulate	Anuale aprobate la finele perioadei de raportare	Trimestriale cumulate						
Posta, telecomunicatii, radio, tv, internet	20.01.08	0	0	25.000	10.000	5.875	5.875	5.875	0	7.874	
Materiala si prestari de servicii cu caracter functional	20.01.09	0	0	69.000	19.000	8.255	8.255	8.255	0	8.255	
Alte bunuri si servicii pentru intretinere si functionare	20.01.30	0	0	716.000	181.000	180.090	180.090	180.090	0	308.835	
Reparatii curente	20.02	0	0	0	0	0	0	0	0	14.430	
Bunuri de natura obiectelor de inventar	20.05	0	0	25.000	25.000	3.411	3.411	3.411	0	0	
Alte obiecte de inventar	20.05.30	0	0	25.000	25.000	3.411	3.411	3.411	0	0	
Carti, publicatii si materiale documentare	20.11	0	0	4.000	2.000	450	450	450	0	450	
consultanta si expertiza	20.12	0	0	50.000	20.000	7.140	7.140	7.140	0	7.140	
Pregatire profesionala	20.13	0	0	40.000	20.000	0	0	0	0	0	
Protectia muncii	20.14	0	0	25.000	10.000	3.000	3.000	3.000	0	3.000	
Alte cheltuieli	20.30	0	0	70.000	20.000	8.850	8.850	8.850	0	8.850	
Reclama si publicitate	20.30.01	0	0	35.000	10.000	8.850	8.850	8.850	0	8.850	
alte cheltuieli cu bunuri si servicii	20.30.30	0	0	35.000	10.000	0	0	0	0	0	
PLATI EFECTUATE IN ANII PRECEDENTI SI RECUPERATE IN ANUL CURENT	84	0	0	0	0	-2.345	-2.345	-2.345	0	0	
TITLUL XXI PLATI EFECTUATE IN ANII PRECEDENTI SI RECUPERATE IN ANUL CURENT	85	0	0	0	0	-2.345	-2.345	-2.345	0	0	
Plati efectuate in anii precedenti si recuperate in anul curent	85.01	0	0	0	0	-2.345	-2.345	-2.345	0	0	
Plati efectuate in anii precedenti si recuperate in anul curent in sectiunea de functionare a bugetului local	85.01.01	0	0	0	0	-2.345	-2.345	-2.345	0	0	
SECTIUNEA DE DEZVOLTARE		0	0	27.000	27.000	0	0	0	0	12.074	
Total cheltuieli		0	0	27.000	27.000	0	0	0	0	12.074	
CHELTUIELI DE CAPITAL	70	0	0	27.000	27.000	0	0	0	0	12.074	

Denumirea indicatorilor	Cod indicator	Credite de angajament		Credite bugetare		Angajamente bugetare	Angajamente legale	Plati efectuate	Angajamente legale de plati	Cheltuieli efective
		Anuale aprobate la finele perioadei de raportare	Trimestriale cumulate	Anuale aprobate la finele perioadei de raportare	Trimestriale cumulate					
TITLUL XV ACTIVE NEFINANCIARE	71	0	0	27.000	27.000	0	0	0	0	12.074
Active fixe	71.01	0	0	27.000	27.000	0	0	0	0	12.074
Constructii	71.01.01	0	0	1.000	1.000	0	0	0	0	615
Masini, echipamente si mijloace de transport	71.01.02	0	0	0	0	0	0	0	0	7.806
Mobilier, aparatura birou si alte active corporale	71.01.03	0	0	0	0	0	0	0	0	2.675
Alte active fixe	71.01.30	0	0	26.000	26.000	0	0	0	0	978

PRIMAR
VASILE MATEI

CONTABIL SEF
CAMBURU LILIANA LUMINITA




CONTUL DE EXECUTIE AL INSTITUTIILOR PUBLICE - CHELTUIELI
51.02.01.03 - Autoritati executive - la data de 31.03.2022

Denumirea indicatorilor	Cod indicator	Credite de angajament		Credite bugetare		Angajamente bugetare	Angajamente legale	Plati efectuate	Angajamente legale de platit	Cheltuieli efective
		Anuale aprobate la finele perioadei de raportare	Trimestriale cumulate	Anuale aprobate la finele perioadei de raportare	Trimestriale cumulate					
TOTAL SECTIUNILE FUNCTIONARE + DEZVOLTARE		0	0	3.092.000	922.000	2.129.871	2.129.871	717.248	1.412.623	890.808
SECTIUNEA DE FUNCTIONARE		0	0	3.085.000	895.000	2.129.871	2.129.871	717.248	1.412.623	878.734
Total cheltuieli		0	0	3.085.000	895.000	2.129.871	2.129.871	717.248	1.412.623	878.734
CHELTUIELI CURENTE	01	0	0	3.085.000	895.000	2.132.216	2.132.216	719.593	1.412.623	878.734
TITLUL I CHELTUIELI DE PERSONAL	10	0	0	1.875.000	537.000	1.875.000	1.875.000	462.377	1.412.623	467.478
Cheltuieli salariale in bani	10.01	0	0	1.765.000	497.000	1.765.000	1.765.000	452.203	1.312.797	457.192
Salarii de baza	10.01.01	0	0	1.665.000	470.000	1.665.000	1.665.000	428.773	1.236.227	433.762
Indemnizati platite unor persoane din afara unitatii	10.01.12	0	0	100.000	27.000	100.000	100.000	23.430	76.570	23.430
Cheltuieli salariale in natura	10.02	0	0	65.000	25.000	65.000	65.000	0	65.000	0
Tichete de vacanta	10.02.06	0	0	40.000	0	40.000	40.000	0	40.000	0
Alte drepturi salariale in natura	10.02.30	0	0	25.000	25.000	25.000	25.000	0	25.000	0
Contributii	10.03	0	0	45.000	15.000	45.000	45.000	10.174	34.826	10.286
Contributia asiguratorie pentru munca	10.03.07	0	0	45.000	15.000	45.000	45.000	10.174	34.826	10.286
TITLUL II BUNURI SI SERVICII	20	0	0	1.190.000	358.000	257.216	257.216	257.216	0	411.256
Bunuri si servicii	20.01	0	0	976.000	261.000	234.365	234.365	234.365	0	377.386
Furnituri de birou	20.01.01	0	0	35.000	10.000	7.250	7.250	7.250	0	8.281
Materiale pentru curatenie	20.01.02	0	0	15.000	5.000	2.504	2.504	2.504	0	2.504
Incalzit, iluminat si forta motrica	20.01.03	0	0	79.000	21.000	20.213	20.213	20.213	0	20.213
Apa, canal si salubritate	20.01.04	0	0	7.000	5.000	208	208	208	0	208
Carburanti si lubrifianti	20.01.05	0	0	30.000	10.000	9.970	9.970	9.970	0	21.116

Denumirea indicatorilor	Cod indicator	Credite de angajament		Credite bugetare		Angajamente bugetare	Angajamente legale	Plati efectuate	Angajamente legale de platit	Cheltuieli efective
		Anuale aprobate la finele perioadei de raportare	Trimestriale cumulate	Anuale aprobate la finele perioadei de raportare	Trimestriale cumulate					
Posta, telecomunicatii, radio, tv, internet	20.01.08	0	0	25.000	10.000	5.875	5.875	5.875	0	7.874
Materiale si prestari de servicii cu caracter functional	20.01.09	0	0	69.000	19.000	8.255	8.255	8.255	0	8.255
Alte bunuri si servicii pentru intretinere si functionare	20.01.30	0	0	7.16.000	181.000	180.090	180.090	180.090	0	306.835
Reparatii curente	20.02	0	0	0	0	0	0	0	0	14.430
Bunuri de natura obiectelor de inventar	20.05	0	0	25.000	25.000	3.411	3.411	3.411	0	0
Alte obiecte de inventar	20.05.30	0	0	25.000	25.000	3.411	3.411	3.411	0	0
Carti, publicatii si materiale documentare	20.11	0	0	4.000	2.000	450	450	450	0	450
consultanta si expertiza	20.12	0	0	50.000	20.000	7.140	7.140	7.140	0	7.140
Pregatire profesionala	20.13	0	0	40.000	20.000	0	0	0	0	0
Protectia muncii	20.14	0	0	25.000	10.000	3.000	3.000	3.000	0	3.000
Alte cheltuieli	20.30	0	0	70.000	20.000	8.850	8.850	8.850	0	8.850
Reclama si publicitate	20.30.01	0	0	35.000	10.000	8.850	8.850	8.850	0	8.850
alte cheltuieli cu bunuri si servicii	20.30.30	0	0	35.000	10.000	0	0	0	0	0
PLATI EFECTUATE IN ANII PRECEDENTI SI RECUPERATE IN ANUL CURENT	84	0	0	0	0	-2.345	-2.345	-2.345	0	0
TITLUL XXI PATI EFECTUATE IN ANII PRECEDENTI SI RECUPERATE IN ANUL CURENT	85	0	0	0	0	-2.345	-2.345	-2.345	0	0
Plati efectuate in anii precedenti si recuperate in anul curent	85.01	0	0	0	0	-2.345	-2.345	-2.345	0	0
Plati efectuate in anii precedenti si recuperate in anul curent in sectiunea de functionare a bugetului local	85.01.01	0	0	0	0	-2.345	-2.345	-2.345	0	0
SECTIUNEA DE DEZVOLTARE		0	0	27.000	27.000	0	0	0	0	12.074
Total cheltuieli		0	0	27.000	27.000	0	0	0	0	12.074
CHELTUIELI DE CAPITAL	70	0	0	27.000	27.000	0	0	0	0	12.074

Denumirea indicatorilor	Cod indicator	Credite de angajament		Credite bugetare		Angajamente bugetare	Angajamente legale	Plati efectuate	Angajamente legale de platit	Cheltuieli efective
		Anuale aprobate la finele perioadei de raportare	Trimestriale cumulate	Anuale aprobate la finele perioadei de raportare	Trimestriale cumulate					
TITLUL XV ACTIVE NEFINANCIARE	71	0	0	27.000	27.000	0	0	0	0	12.074
Active fixe	71.01	0	0	27.000	27.000	0	0	0	0	12.074
Construcții	71.01.01	0	0	1.000	1.000	0	0	0	0	615
Masini, echipamente si mijloace de transport	71.01.02	0	0	0	0	0	0	0	0	7.806
Mobilier, aparatura birou si alte active corporale	71.01.03	0	0	0	0	0	0	0	0	2.875
Alte active fixe	71.01.30	0	0	26.000	26.000	0	0	0	0	978

PRIMAR
VASILE MATEI



CONTABIL SEF

CAMBURU LILIANA LUMINITA

.....
[Signature]

**CONTUL DE EXECUTIE AL INSTITUTIILOR PUBLICE - CHELTUIELI
54.02 - Alte servicii publice generale - la data de 31.03.2022**

Denumirea indicatorilor	Cod indicator	Credite de angajament		Credite bugetare		Angajamente bugetare	Angajamente legale	Plati efectuate	Angajamente legale de plati	Cheltuieli efective
		Anuale aprobate la finele perioadei de raportare	Trimestriale cumulate	Anuale aprobate la finele perioadei de raportare	Trimestriale cumulate					
TOTAL SECTIUNILE FUNCTIONARE * DEZVOLTARE		0	0	10.000	5.000	0	0	0	0	0
SECTIUNEA DE FUNCTIONARE		0	0	10.000	5.000	0	0	0	0	0
Total cheltuieli		0	0	10.000	5.000	0	0	0	0	0
CHELTUIELI CURENTE	01	0	0	10.000	5.000	0	0	0	0	0
TITLUL V FONDURI DE REZERVA	50	0	0	10.000	5.000	0	0	0	0	0
Fond de rezerva bugetara la dispozitia autoritatilor locale	50.04	0	0	10.000	5.000	0	0	0	0	0

PRIMAR
VASILE MATEI



CONTABIL SEF
CAMBURU LILIANA LUMINITA

(Handwritten signature)

CONTUL DE EXECUTIE AL INSTITUTIILOR PUBLICE - CHELTUIELI

54.02.05 - Fond de rezerva bugetara la dispozitia autoritatilor locale - la data de 31.03.2022

Denumirea indicatorilor	Cod indicator	Credite de angajament		Credite bugetare		Angajamente bugetare	Angajamente legale	Plati efectuate	Angajamente legale de platit	Cheltuieli efective
		Anuale aprobate la finele perioadei de raportare	Trimestriale cumulate	Anuale aprobate la finele perioadei de raportare	Trimestriale cumulate					
TOTAL SECTIUNILE FUNCTIONARE + DEZVOLTARE		0	0	10.000	5.000	0	0	0	0	0
SECTIUNEA DE FUNCTIONARE		0	0	10.000	5.000	0	0	0	0	0
Total cheltuieli		0	0	10.000	5.000	0	0	0	0	0
CHELTUIELI CURENTE	01	0	0	10.000	5.000	0	0	0	0	0
TITLUL V.FONDURI DE REZERVA	50	0	0	10.000	5.000	0	0	0	0	0
Fond de rezerva bugetara la dispozitia autoritatilor locale	50.04	0	0	10.000	5.000	0	0	0	0	0

PRIMAR
VASILE MATEI



CONTABIL SEF
CAMBURU LILIANA LUMINITA

.....
Liliana Camburu

**CONTUL DE EXECUTIE AL INSTITUTIILOR PUBLICE - CHELTUIELI
61.02 - Ordine publica si siguranta nationala - la data de 31.03.2022**

Denumirea indicatorilor	Cod indicator	Credite de angajament		Credite bugetare		Angajamente bugetare	Angajamente legale	Plati efectuate	Angajamente legate de plati	Cheltuieli efective
		Anuale aprobate la finele perioadei de raportare	Trimestriale cumulate	Anuale aprobate la finele perioadei de raportare	Trimestriale cumulate					
TOTAL, SECTIUNILE FUNCTIONARE + DEZVOLTARE		0	0	72.000	45.000	7.103	7.103	7.103	0	6.872
SECTIUNEA DE FUNCTIONARE		0	0	72.000	45.000	7.103	7.103	7.103	0	6.872
Total cheltuieli		0	0	72.000	45.000	7.103	7.103	7.103	0	6.872
CHELTUIELI CURENTE	01	0	0	72.000	45.000	7.103	7.103	7.103	0	6.872
TITLUL II BUNURI SI SERVICII	20	0	0	72.000	45.000	7.103	7.103	7.103	0	6.872
Bunuri si servicii	20.01	0	0	30.000	15.000	6.872	6.872	6.872	0	6.872
Alte bunuri si servicii pentru intretinere si functionare	20.01.30	0	0	30.000	15.000	6.872	6.872	6.872	0	6.872
Medicamente si materiale sanitare	20.04	0	0	17.000	5.000	0	0	0	0	0
Dezinfectanti	20.04.04	0	0	17.000	5.000	0	0	0	0	0
Alte cheltuieli	20.30	0	0	25.000	25.000	231	231	231	0	0
alte cheltuieli cu bunuri si servicii	20.30.30	0	0	25.000	25.000	231	231	231	0	0

PRIMAR

VASILE MATEI

CONTABIL SEF
CAMBURU LILIANA LUMINITA



CONTUL DE EXECUTIE AL INSTITUTIILOR PUBLICE - CHELTUIELI

61.02.05 - Protectie civila si protectie contra incendiilor (protectie civila nonmilitara) - la data de 31.03.2022

Denumirea indicatorilor	Cod indicator	Credite de angajament		Credite bugetare		Angajamente bugetare	Angajamente legale	Plati efectuate	Angajamente legale de plati	Cheltuieli efective
		Anuale aprobate la finele perioadei de raportare	Trimestriale cumulate	Anuale aprobate la finele perioadei de raportare	Trimestriale cumulate					
TOTAL SECTIUNILE FUNCTIONARE + DEZVOLTARE		0	0	72.000	45.000	7.103	7.103	7.103	0	6.872
SECTIUNEA DE FUNCTIONARE		0	0	72.000	45.000	7.103	7.103	7.103	0	6.872
Total cheltuieli		0	0	72.000	45.000	7.103	7.103	7.103	0	6.872
CHELTUIELI CURENTE	01	0	0	72.000	45.000	7.103	7.103	7.103	0	6.872
TITLUL II BUNURI SI SERVICII	20	0	0	72.000	45.000	7.103	7.103	7.103	0	6.872
Bunuri si servicii	20.01	0	0	30.000	15.000	6.872	6.872	6.872	0	6.872
Alte bunuri si servicii pentru intretinere si functionare	20.01.30	0	0	30.000	15.000	6.872	6.872	6.872	0	6.872
Medicamente si materiale sanitare	20.04	0	0	17.000	5.000	0	0	0	0	0
Dezinfectanti	20.04.04	0	0	17.000	5.000	0	0	0	0	0
Alte cheltuieli	20.30	0	0	25.000	25.000	231	231	231	0	0
alte cheltuieli cu bunuri si servicii	20.30.30	0	0	25.000	25.000	231	231	231	0	0

PRIMAR
VASILE MATEI

CONTABIL SEF
CAMBURU LILIANA LUMINITA




**CONTUL DE EXECUTIE AL INSTITUTIILOR PUBLICE - CHELTUIELI
65.02 - Invatamant - la data de 31.03.2022**

Denumirea indicatorilor	Cod indicator	Credite de angajament		Credite bugetare		Angajamente bugetare	Angajamente legale	Plati efectuate	Angajamente legate de plati	Cheltuieli efective
		Anuale aprobate la finele perioadei de raportare	Trimestriale cumulate	Anuale aprobate la finele perioadei de raportare	Trimestriale cumulate					
TOTAL SECTIUNILE FUNCTIONARE * DEZVOLTARE		319.351	319.351	1.315.351	963.351	83.631	83.631	65.201	18.430	107.001
SECTIUNEA DE FUNCTIONARE		0	0	932.000	580.000	80.631	80.631	62.201	18.430	61.861
Total cheltuieli		0	0	932.000	580.000	80.631	80.631	62.201	18.430	61.861
CHELTUIELI CURENTE	01	0	0	932.000	580.000	80.631	80.631	62.201	18.430	61.861
TITLUL I CHELTUIELI DE PERSONAL	10	0	0	30.000	12.000	30.000	30.000	11.570	18.430	11.570
Cheltuieli salariale in bani	10.01	0	0	30.000	12.000	30.000	30.000	11.570	18.430	11.570
Alocati pentru transportul si de la locul de munca	10.01.15	0	0	30.000	12.000	30.000	30.000	11.570	18.430	11.570
TITLUL II BUNURI SI SERVICII	20	0	0	302.000	90.000	44.419	44.419	44.419	0	44.069
Bunuri si servicii	20.01	0	0	295.000	86.000	42.765	42.765	42.765	0	42.765
Furnituri de birou	20.01.01	0	0	11.000	5.000	786	786	786	0	786
Materiale pentru curatenie	20.01.02	0	0	18.000	8.000	2.539	2.539	2.539	0	2.539
Incalzit, iluminat si forta motrica	20.01.03	0	0	70.000	10.000	5.889	5.889	5.889	0	5.889
Apa, canal si salubritate	20.01.04	0	0	4.000	1.000	0	0	0	0	0
Carburanti si lubrifianti	20.01.05	0	0	10.000	10.000	4.714	4.714	4.714	0	4.714
Posta, telecomunicatii, radio, tv, internet	20.01.08	0	0	20.000	10.000	5.212	5.212	5.212	0	5.212
Alte bunuri si servicii pentru intretinere si functionare	20.01.30	0	0	163.000	42.000	23.626	23.626	23.626	0	23.626
Bunuri de natura obiectelor de inventar	20.05	0	0	2.000	2.000	1.653	1.653	1.653	0	1.333
Alte obiecte de inventar	20.05.30	0	0	2.000	2.000	1.653	1.653	1.653	0	1.333
Deplasari, cetasari, transferari	20.08	0	0	1.000	1.000	0	0	0	0	0

Denumirea indicatorilor	Cod indicator	Credite de angajament		Credite bugetare	Angajamente bugetare	Angajamente legale	Plati efectuate	Angajamente legale de platit	Cheltuieli efective
		Anuale aprobate la finele perioadei de raportare	Trimestriale cumulate						
Deplasari interne, delasari, transferari	20.06.01	0	0	1.000	0	0	0	0	0
Profesii profesionale	20.13	0	0	3.000	0	0	0	0	0
TITLUL IX ASISTENTA SOCIALA	57	0	0	464.000	418.000	6.212	6.212	0	6.212
Ajutoare sociale	57.02	0	0	464.000	418.000	6.212	6.212	0	6.212
Ajutoare sociale in numerar	57.02.01	0	0	48.000	15.000	5.312	5.312	0	5.312
Tichete de cresa si tichete sociale pentru gradinita	57.02.03	0	0	20.000	7.000	900	900	0	900
Support alimentar	57.02.05	0	0	396.000	396.000	0	0	0	0
TITLUL XI ALTE CHELTUIELI	59	0	0	136.000	60.000	0	0	0	0
Burse	59.01	0	0	136.000	60.000	0	0	0	0
SEC TIUNEA DE DEZVOLTARE		319.351	319.351	363.351	383.351	3.000	3.000	0	45.120
Total cheltuieli		319.351	319.351	363.351	383.351	3.000	3.000	0	45.120
CHELTUIELI CURENTE	01	319.351	319.351	319.351	319.351	0	0	0	42.061
TITLUL X Proiecte cu finantare din fonduri externe nerambursabile aferente cadrului financiar 2014-2020	58	319.351	319.351	319.351	319.351	0	0	0	42.061
Programe din Fondul European de Dezvoltare Regionala (FEDR)	58.01	319.351	319.351	319.351	319.351	0	0	0	42.061
Finantare externa nerambursabila	58.01.02	319.351	319.351	319.351	319.351	0	0	0	42.061
CHELTUIELI DE CAPITAL	70	0	0	64.000	64.000	3.000	3.000	0	3.059
TITLUL XV ACTIUNI NEFINANCIARE	71	0	0	64.000	64.000	3.000	3.000	0	3.059
Active fixe	71.01	0	0	64.000	64.000	3.000	3.000	0	3.059
Construcii	71.01.01	0	0	59.000	59.000	3.000	3.000	0	0
Masini, echipamente si mijloace de transport	71.01.02	0	0	0	0	0	0	0	2.524
Mobilier, aparatura birou si alte active corporale	71.01.03	0	0	0	0	0	0	0	535

Denumirea indicatorilor	Cod indicator	Credite de angajament		Credite bugetare		Angajamente bugetare	Angajamente legale	Plati efectuate	Angajamente legale de platit	Cheltuieli efective
		Anuale aprobate la finele perioadei de raportare	Trimestriale cumulate	Anuale aprobate la finele perioadei de raportare	Trimestriale cumulate					
Alte active fixe	71.01.30	0	0	5.000	5.000	0	0	0	0	0

PRIMAR
VASILE MATEI



CONTABIL SEF
CAMBURU LILIANA LUMINITA

.....
[Signature]

**CONTUL DE EXECUTIE AL INSTITUTIILOR PUBLICE - CHELTUIELI
65.02.03.01 - Invatamant prescolar - la data de 31.03.2022**

Denumirea indicatorilor	Cod indicator	Credite de angajament		Credite bugetare		Angajamente bugetare	Angajamente legale	Plati efectuate	Angajamente legale de platit	Cheltuieli efective
		Anuale aprobate la finele perioadei de raportare	Trimestriale cumulate	Anuale aprobate la finele perioadei de raportare	Trimestriale cumulate					
TOTAL SECTIUNILE FUNCTIONARE + DEZVOLTARE		0	0	75.000	62.000	3.900	3.900	3.900	0	2.565
SECTIUNEA DE FUNCTIONARE		0	0	20.000	7.000	900	900	900	0	900
Total cheltuieli		0	0	20.000	7.000	900	900	900	0	900
CHELTUIELI CURENTE	01	0	0	20.000	7.000	900	900	900	0	900
TITLUL IX ASISTENTA SOCIALA	57	0	0	20.000	7.000	900	900	900	0	900
Ajutoare sociale	57.02	0	0	20.000	7.000	900	900	900	0	900
Tichete de cresa si tichete sociale pentru gradinita	57.02.03	0	0	20.000	7.000	900	900	900	0	900
SECTIUNEA DE DEZVOLTARE		0	0	55.000	55.000	3.000	3.000	3.000	0	1.665
Total cheltuieli		0	0	55.000	55.000	3.000	3.000	3.000	0	1.665
CHELTUIELI DE CAPITAL	70	0	0	55.000	55.000	3.000	3.000	3.000	0	1.665
TITLUL XV ACTIVE NEFINANCIARE	71	0	0	55.000	55.000	3.000	3.000	3.000	0	1.665
Active fixe	71.01	0	0	55.000	55.000	3.000	3.000	3.000	0	1.665
Constructii	71.01.01	0	0	55.000	55.000	3.000	3.000	3.000	0	0
Masini, echipamente si mijloace de transport	71.01.02	0	0	0	0	0	0	0	0	1.665

PRIMAR
VASILE MATEI

CONTABIL SEF
CAMBURU LILIANA LUMINITA

**CONTUL DE EXECUTIE AL INSTITUTIILOR PUBLICE - CHELTUIELI
65.02.04.01 - Invatamant secundar inferior - la data de 31.03.2022**

Denumirea indicatorilor	Cod indicator	Credite de angajament		Credite bugetare		Angajamente bugetare	Angajamente legale	Plati efectuate	Angajamente legale de platit	Cheltuieli efective
		Anuale aprobate la finele perioadei de raportare	Trimestriale cumulate	Anuale aprobate la finele perioadei de raportare	Trimestriale cumulate					
TOTAL SECTIUNILE FUNCTIONARE + DEZVOLTARE		319.351	319.351	841.351	502.351	79.731	79.731	61.301	18.430	104.436
SECTIUNEA DE FUNCTIONARE		0	0	516.000	177.000	79.731	79.731	61.301	18.430	60.981
Total cheltuieli		0	0	516.000	177.000	79.731	79.731	61.301	18.430	60.981
CHELTUIELI CURENTE	01	0	0	516.000	177.000	79.731	79.731	61.301	18.430	60.981
TITLUL I CHELTUIELI DE PERSONAL	10	0	0	30.000	12.000	30.000	30.000	11.570	18.430	11.570
Cheltuieli salariale in bani	10.01	0	0	30.000	12.000	30.000	30.000	11.570	18.430	11.570
Alocatii pentru transportul la si de la locul de munca	10.01.15	0	0	30.000	12.000	30.000	30.000	11.570	18.430	11.570
TITLUL II BUNURI SI SERVICII	20	0	0	302.000	90.000	44.419	44.419	44.419	0	44.089
Bunuri si servicii	20.01	0	0	298.000	86.000	42.766	42.766	42.766	0	42.766
Furnituri de birou	20.01.01	0	0	11.000	5.000	786	786	786	0	786
Materiale pentru curatenie	20.01.02	0	0	18.000	8.000	2.539	2.539	2.539	0	2.539
Incalzit, iluminat si forta motrica	20.01.03	0	0	70.000	10.000	5.889	5.889	5.889	0	5.889
Apa, canal si salubritate	20.01.04	0	0	4.000	1.000	0	0	0	0	0
Carburanti si lubrifianti	20.01.05	0	0	10.000	10.000	4.714	4.714	4.714	0	4.714
Posta, telecomunicatii, radio, tv, internet	20.01.08	0	0	20.000	10.000	5.212	5.212	5.212	0	5.212
Alte bunuri si servicii pentru intretinere si functionare	20.01.30	0	0	163.000	42.000	23.626	23.626	23.626	0	23.626
Bunuri de natura obiectelor de inventar	20.05	0	0	2.000	2.000	1.653	1.653	1.653	0	1.333
Alte obiecte de inventar	20.05.30	0	0	2.000	2.000	1.653	1.653	1.653	0	1.333
Deplasari, detasari, transferari	20.06	0	0	1.000	1.000	0	0	0	0	0

Denumirea indicatorilor	Cod indicator	Credite de angajament		Credite bugetare		Angajamente bugetare	Angajamente legale	Plati efectuate	Angajamente legale de platit	Cheltuieli efective
		Anuale aprobate la finele perioadei de raportare	Trimestriale cumulate	Anuale aprobate la finele perioadei de raportare	Trimestriale cumulate					
Deplasari interne, detasari, transferari	20.06.01	0	0	1.000	1.000	0	0	0	0	0
Pregatire profesionala	20.13	0	0	3.000	1.000	0	0	0	0	0
TITLUL IX ASISTENTA SOCIALA	57	0	0	48.000	15.000	5.312	5.312	5.312	0	5.312
Ajutoare sociale	57.02	0	0	48.000	15.000	5.312	5.312	5.312	0	5.312
Ajutoare sociale in numerar	57.02.01	0	0	48.000	15.000	5.312	5.312	5.312	0	5.312
TITLUL XI ALTE CHELTUIELI	59	0	0	136.000	60.000	0	0	0	0	0
Burse	59.01	0	0	136.000	60.000	0	0	0	0	0
SECȚIUNEA DE DEZVOLTARE		319.351	319.351	325.351	325.351	0	0	0	0	43.455
Total cheltuieli		319.351	319.351	325.351	325.351	0	0	0	0	43.455
CHELTUIELI CURENTE	01	319.351	319.351	319.351	319.351	0	0	0	0	42.061
TITLUL X Proiecte cu finantare din fonduri externe nerambursabile aferente cadrului financiar 2014-2020	58	319.351	319.351	319.351	319.351	0	0	0	0	42.061
Programe din Fondul European de Dezvoltare Regionala (FEDR)	58.01	319.351	319.351	319.351	319.351	0	0	0	0	42.061
Finantarea externa nerambursabila	58.01.02	319.351	319.351	319.351	319.351	0	0	0	0	42.061
CHELTUIELI DE CAPITAL	70	0	0	6.000	6.000	0	0	0	0	1.394
TITLUL XV ACTIVE NEFINANCIARE	71	0	0	6.000	6.000	0	0	0	0	1.394
Active fixe	71.01	0	0	6.000	6.000	0	0	0	0	1.394
Construcții	71.01.01	0	0	1.000	1.000	0	0	0	0	0
Masini, echipamente si mijloace de transport	71.01.02	0	0	0	0	0	0	0	0	859
Mobilier, aparatura birocratica si alte active corporale	71.01.03	0	0	0	0	0	0	0	0	535

Denumirea indicatorilor	Cod indicator	Credite de angajament		Credite bugetare		Angajamente bugetare	Angajamente legale	Plati efectuate	Angajamente legale de platit	Cheltuieli efective
		Anuale aprobate la finele perioadei de raportare	Trimestriale cumulate	Anuale aprobate la finele perioadei de raportare	Trimestriale cumulate					
Alte active fixe	71.01.30	0	0	5.000	5.000	0	0	0	0	0

PRIMAR
VASILE MATEI



CONTABIL SEF
CAMBURU LILIANA LUMINITA

.....
[Signature]

**CONTUL DE EXECUTIE AL INSTITUTIILOR PUBLICE - CHELTUIELI
65.02.04.02 - Invatamant secundar superior - la data de 31.03.2022**

Denumirea indicatorilor	Cod indicator	Credite de angajament		Credite bugetare		Angajamente bugetare	Angajamente legale	Plati efectuate	Angajamente legale de platit	Cheltuieli efective
		Anuale aprobate la finele perioadei de raportare	Trimestriale cumulate	Anuale aprobate la finele perioadei de raportare	Trimestriale cumulate					
TOTAL SECTIUNILE FUNCTIONARE + DEZVOLTARE		0	0	2.000	2.000	0	0	0	0	0
SECTIUNEA DE DEZVOLTARE		0	0	2.000	2.000	0	0	0	0	0
Total cheltuieli		0	0	2.000	2.000	0	0	0	0	0
CHELTUIELI DE CAPITAL	70	0	0	2.000	2.000	0	0	0	0	0
TITLUL XV ACTIVE NEFINANCIARE	71	0	0	2.000	2.000	0	0	0	0	0
Active fixe	71.01	0	0	2.000	2.000	0	0	0	0	0
Construcții	71.01.01	0	0	2.000	2.000	0	0	0	0	0

PRIMAR
VASILE MATEI

CONTABIL SEF
CAMBURU LILIANA LUMINITA




**CONTUL DE EXECUTIE AL INSTITUTIILOR PUBLICE - CHELTUIELI
65.02.11 - Servicii auxiliare pentru educatie - la data de 31.03.2022**

Denumirea indicatorilor	Cod indicator	Credite de angajament		Credite bugetare		Angajamente bugetare	Angajamente legale	Plati efectuate	Angajamente legale de platit	Cheltuieli efective
		Anuale aprobate la finele perioadei de raportare	Trimestriale cumulate	Anuale aprobate la finele perioadei de raportare	Trimestriale cumulate					
TOTAL SECTIUNILE FUNCTIONARE + DEZVOLTARE		0	0	396.000	396.000	0	0	0	0	0
SECTIUNEA DE FUNCTIONARE		0	0	396.000	396.000	0	0	0	0	0
Total cheltuieli		0	0	396.000	396.000	0	0	0	0	0
CHELTUIELI CURENTE	01	0	0	396.000	396.000	0	0	0	0	0
TITLUL IX ASISTENTA SOCIALA	57	0	0	396.000	396.000	0	0	0	0	0
Ajutare sociale	57.02	0	0	396.000	396.000	0	0	0	0	0
Support alimentar	57.02.05	0	0	396.000	396.000	0	0	0	0	0

PRIMAR
VASILE MATEI

CONTABIL SEF
CAMBURU LILIANA LUMINITA



[Handwritten signature]

**CONTUL DE EXECUTIE AL INSTITUTIILOR PUBLICE - CHELTUIELI
65.02.11.30 - Alte servicii auxiliare - la data de 31.03.2022**

Denumirea indicatorilor	Cod indicator	Credite de angajament		Credite bugetare		Angajamente bugetare	Angajamente legale	Plati efectuate	Angajamente legale de platit	Cheltuieli efective
		Anuale aprobate la finele perioadei de raportare	Trimestriale cumulate	Anuale aprobate la finele perioadei de raportare	Trimestriale cumulate					
TOTAL SECTIUNILE FUNCTIONARE + DEZVOLTARE		0	0	396.000	396.000	0	0	0	0	0
SECTIUNEA DE FUNCTIONARE		0	0	396.000	396.000	0	0	0	0	0
Total cheltuieli		0	0	396.000	396.000	0	0	0	0	0
CHELTUIELI CURENTE	01	0	0	396.000	396.000	0	0	0	0	0
TITLUL IX ASISTENTA SOCIALA	57	0	0	396.000	396.000	0	0	0	0	0
Ajutoare sociale	57.02	0	0	396.000	396.000	0	0	0	0	0
Support alimentar	57.02.05	0	0	396.000	396.000	0	0	0	0	0

PRIMAR
VASILE MATEI

CONTABIL SEF
CAMBURU LILIANA LUMINITA




CONTUL DE EXECUTIE AL INSTITUTIILOR PUBLICE - CHELTUIELI
65.02.50 - Alte cheltuieli in domeniul invatamantului - la data de 31.03.2022

Denumirea indicatorilor	Cod indicator	Credite de angajament		Credite bugetare		Angajamente bugetare	Angajamente legale	Plati efectuate	Angajamente legale de platit	Cheltuieli efective
		Anuale aprobate la finele perioadei de raportare	Trimestriale cumulate	Anuale aprobate la finele perioadei de raportare	Trimestriale cumulate					
TOTAL SECTIUNILE FUNCTIONARE + DEZVOLTARE		0	0	1.000	1.000	0	0	0	0	0
SECTIUNEA DE DEZVOLTARE		0	0	1.000	1.000	0	0	0	0	0
Tota cheltuieli		0	0	1.000	1.000	0	0	0	0	0
CHELTUIELI DE CAPITAL	70	0	0	1.000	1.000	0	0	0	0	0
TITLUL XV ACTIVE NEFINANCIARE	71	0	0	1.000	1.000	0	0	0	0	0
Active fixe	71.01	0	0	1.000	1.000	0	0	0	0	0
Construcții	71.01.01	0	0	1.000	1.000	0	0	0	0	0

PRIMAR
VASILE MATEI

CONTABIL SEF
CAMBURU LILIANA LUMINITA

**CONTUL DE EXECUTIE AL INSTITUTIILOR PUBLICE - CHELTUIELI
67.02 - Cultura, recreere si religie - la data de 31.03.2022**

Denumirea indicatorilor	Cod indicator	Credite de angajament		Credite bugetare		Angajamente bugetare	Angajamente legale	Plati efectuate	Angajamente legate de plati	Cheltuieli efective
		Anuale aprobate la finele perioadei de raportare	Trimestriale cumulate	Anuale aprobate la finele perioadei de raportare	Trimestriale cumulate					
TOTAL SECTIUNILE FUNCTIONARE + DEZVOL TARE		0	0	711.000	368.000	274.001	274.001	218.676	55.325	104.353
SECTIUNEA DE FUNCTIONARE		0	0	443.000	100.000	137.751	137.751	82.425	55.325	82.425
Total cheltuieli		0	0	443.000	100.000	137.751	137.751	82.425	55.325	82.425
CHELTUIELI CURENTE	01	0	0	443.000	100.000	137.751	137.751	82.425	55.325	82.425
TITLUL I CHELTUIELI DE PERSONAL	10	0	0	68.000	18.000	66.000	66.000	12.675	55.325	12.675
Cheltuieli salariale in bani	10.01	0	0	59.000	16.000	58.000	58.000	12.386	46.604	12.386
Salarii de baza	10.01.01	0	0	54.000	14.000	54.000	54.000	11.355	42.645	11.355
Indemnizatie de hrana	10.01.17	0	0	5.000	2.000	5.000	5.000	1.041	3.959	1.041
Cheltuieli salariale in natura	10.02	0	0	2.000	0	2.000	2.000	0	2.000	0
Tichete de vacanta	10.02.06	0	0	2.000	0	2.000	2.000	0	2.000	0
Contributii	10.03	0	0	7.000	2.000	7.000	7.000	279	6.721	279
Contributia asiguratorie pentru munca	10.03.07	0	0	7.000	2.000	7.000	7.000	279	6.721	279
TITLUL II BUNURI SI SERVICII	20	0	0	221.000	21.000	10.751	10.751	10.751	0	10.750
Bunuri si servicii	20.01	0	0	10.000	5.000	0	0	0	0	0
Alte bunuri si servicii pentru intretinere si functionare	20.01.30	0	0	10.000	5.000	0	0	0	0	0
Reparatii curente	20.02	0	0	160.000	5.000	0	0	0	0	0
Alte cheltuieli	20.30	0	0	51.000	11.000	10.751	10.751	10.751	0	10.750
alte cheltuieli cu bunuri si servicii	20.30.30	0	0	51.000	11.000	10.751	10.751	10.751	0	10.750
TITLUL VI TRANSFERURI INTRE UNITATI ALE ADMINISTRATIEI PUBLICE	51	0	0	154.000	61.000	59.000	59.000	59.000	0	59.000

Denumirea indicatorilor	Cod indicator	Credite de angajament		Credite bugetare		Angajamente bugetare	Angajamente legale	Plati efectuate	Angajamente legale de plati	Cheltuieli efective
		Anuale aprobate la finele perioadei de raportare	Trimestriale cumulate	Anuale aprobate la finele perioadei de raportare	Trimestriale cumulate					
Transferuri curente	51.01	0	0	154.000	61.000	59.000	59.000	59.000	0	59.000
Transferuri catre institutii publice	51.01.01	0	0	154.000	61.000	59.000	59.000	59.000	0	59.000
SECTIUNEA DE DEZVOLTARE		0	0	268.000	268.000	136.250	136.250	136.250	0	21.928
Total cheltuieli	70	0	0	268.000	268.000	136.250	136.250	136.250	0	21.928
CHELTUIELI DE CAPITAL	71	0	0	268.000	268.000	136.250	136.250	136.250	0	21.928
TITLUL XV ACTIVE NEFINANCIARE	71.01	0	0	268.000	268.000	136.250	136.250	136.250	0	21.928
Active fixe	71.01.01	0	0	18.000	18.000	0	0	0	0	19.665
Construcii	71.01.03	0	0	0	0	0	0	0	0	2.263
Mobilier, aparatura birou si alte active corporale		0	0	0	0	0	0	0	0	0
Alte active fixe	71.01.30	0	0	250.000	250.000	136.250	136.250	136.250	0	0

PRIMAR
VASILE MATEI

CONTABIL SEF
CAMBURU LILIANA LUMINITA

CONTUL DE EXECUTIE AL INSTITUTIILOR PUBLICE - CHELTUIELI
67.02.03.02 - Biblioteci publice comunale, orasenesi, municipale - la data de 31.03.2022

Denumirea indicatorilor	Cod indicator	Credite de angajament		Credite bugetare		Angajamente bugetare	Angajamente legale	Plati efectuate	Angajamente legale de platit	Cheltuieli efective
		Anuale aprobate la finele perioadei de raportare	Trimestriale cumulate	Anuale aprobate la finele perioadei de raportare	Trimestriale cumulate					
TOTAL SECTIUNILE FUNCTIONARE + DEZVOLTARE		0	0	68.000	18.000	68.000	68.000	12.675	55.325	12.675
SECTIUNEA DE FUNCTIONARE		0	0	68.000	18.000	68.000	68.000	12.675	55.325	12.675
Total cheltuieli		0	0	68.000	18.000	68.000	68.000	12.675	55.325	12.675
CHELTUIELI CURENTE	01	0	0	68.000	18.000	68.000	68.000	12.675	55.325	12.675
TITLUL I CHELTUIELI DE PERSONAL	10	0	0	68.000	18.000	68.000	68.000	12.675	55.325	12.675
Cheltuieli salariale in bani	10.01	0	0	59.000	16.000	59.000	59.000	12.396	46.604	12.396
Salarii de baza	10.01.01	0	0	54.000	14.000	54.000	54.000	11.355	42.645	11.355
Indemnizatie de hrana	10.01.17	0	0	5.000	2.000	5.000	5.000	1.041	3.959	1.041
Cheltuieli salariale in natura	10.02	0	0	2.000	0	2.000	2.000	0	2.000	0
Tichete de vacanta	10.02.06	0	0	2.000	0	2.000	2.000	0	2.000	0
Contributi	10.03	0	0	7.000	2.000	7.000	7.000	279	6.721	279
Contributia asiguratoare pentru munca	10.03.07	0	0	7.000	2.000	7.000	7.000	279	6.721	279

PRIMAR
VASILE MATEI



CONTABIL SEF
CAMBURU LILIANA LUMINITA



CONTUL DE EXECUTIE AL INSTITUTIILOR PUBLICE - CHELTUIELI
67.02.03.07 - Camine culturale - la data de 31.03.2022

Denumirea indicatorilor	Cod indicator	Credite de angajament		Credite bugetare		Angajamente bugetare	Angajamente legale	Plati efectuate	Angajamente legate de plati	Cheltuieli efective
		Anuale aprobate la finele perioadei de raportare	Trimestriale cumulate	Anuale aprobate la finele perioadei de raportare	Trimestriale cumulate					
TOTAL SECTIUNILE FUNCTIONARE * DEZVOLTARE		0	0	14.000	14.000	0	0	0	0	15.841
SECTIUNEA DE DEZVOLTARE		0	0	14.000	14.000	0	0	0	0	15.841
Total cheltuieli		0	0	14.000	14.000	0	0	0	0	15.841
CHELTUIELI DE CAPITAL	70	0	0	14.000	14.000	0	0	0	0	15.841
TITLUL XV ACTIVE NEFINANCIARE	71	0	0	14.000	14.000	0	0	0	0	15.841
Active fixe	71.01	0	0	14.000	14.000	0	0	0	0	15.841
Constructii	71.01.01	0	0	14.000	14.000	0	0	0	0	15.841

PRIMAR
VASILE MATEI

CONTABIL SEF
CAMBURU LILIANA LUMINITA



(Handwritten signature)

CONTUL DE EXECUTIE AL INSTITUTIILOR PUBLICE - CHELTUIELI
67.02.05.01 - Sport - la data de 31.03.2022

Denumirea indicatorilor	Cod indicator	Credite de angajament		Credite bugetare		Angajamente bugetare	Angajamente legale	Plati efectuate	Angajamente legale de plati	Cheltuieli efective
		Anuale aprobate la finele perioadei de raportare	Trimestriale cumulate	Anuale aprobate la finele perioadei de raportare	Trimestriale cumulate					
TOTAL SECTIUNILE FUNCTIONARE + DEZVOLTARE		0	0	134.000	59.000	55.000	55.000	55.000	0	55.000
SECTIUNEA DE FUNCTIONARE		0	0	130.000	55.000	55.000	55.000	55.000	0	55.000
Total cheltuieli		0	0	130.000	55.000	55.000	55.000	55.000	0	55.000
CHELTUIELI CURENTE	01	0	0	130.000	55.000	55.000	55.000	55.000	0	55.000
TITLUL VI TRANSFERURI INTRE UNITATI ALE ADMINISTRATIEI PUBLICE	51	0	0	130.000	55.000	55.000	55.000	55.000	0	55.000
Transferuri curente	51.01	0	0	130.000	55.000	55.000	55.000	55.000	0	55.000
Transferuri catre institutii publice	51.01.01	0	0	130.000	55.000	55.000	55.000	55.000	0	55.000
SECTIUNEA DE DEZVOLTARE		0	0	4.000	4.000	0	0	0	0	0
Total cheltuieli		0	0	4.000	4.000	0	0	0	0	0
CHELTUIELI DE CAPITAL	70	0	0	4.000	4.000	0	0	0	0	0
TITLUL XV ACTIVE NEFINANCIARE	71	0	0	4.000	4.000	0	0	0	0	0
Active fixe	71.01	0	0	4.000	4.000	0	0	0	0	0
Construcții	71.01.01	0	0	4.000	4.000	0	0	0	0	0

PRIMAR
VASILE MATEI

CONTABIL SEF
CAMBURU LILIANA LUMINITA



CONTUL DE EXECUTIE AL INSTITUTIILOR PUBLICE - CHELTUIELI

87.02.05.03 - Intretinere gradini publice, parcuri, zone verzi, baze sportive si de agrement - la data de 31.03.2022

Denumirea indicatorilor	Cod indicator	Credite de angajament		Credite bugetare		Angajamente bugetare	Angajamente legale	Pesti efectuate	Angajamente legate de platit	Cheltuieli efective
		Anuale aprobate la finele perioadei de raportare	Trimestriale cumulate	Anuale aprobate la finele perioadei de raportare	Trimestriale cumulate					
TOTAL SECTIUNILE FUNCTIONARE + DEZVOLTARE		0	0	270.000	260.000	136.250	136.250	136.250	0	6.087
SECTIUNEA DE FUNCTIONARE		0	0	20.000	10.000	0	0	0	0	0
Total cheltuieli		0	0	20.000	10.000	0	0	0	0	0
CHELTUIELI CURENTE	01	0	0	20.000	10.000	0	0	0	0	0
TITLUL II BUNURI SI SERVICII	20	0	0	20.000	10.000	0	0	0	0	0
Bunuri si servicii	20.01	0	0	10.000	5.000	0	0	0	0	0
Alte bunuri si servicii pentru intretinere si functionare	20.01.30	0	0	10.000	5.000	0	0	0	0	0
Reparatii curente	20.02	0	0	10.000	5.000	0	0	0	0	0
SECTIUNEA DE DEZVOLTARE		0	0	250.000	250.000	136.250	136.250	136.250	0	6.087
Total cheltuieli		0	0	250.000	250.000	136.250	136.250	136.250	0	6.087
CHELTUIELI DE CAPITAL	70	0	0	250.000	250.000	136.250	136.250	136.250	0	6.087
TITLUL XV ACTIVE NEFINANCIARE	71	0	0	250.000	250.000	136.250	136.250	136.250	0	6.087
Active fixe	71.01	0	0	250.000	250.000	136.250	136.250	136.250	0	6.087
Constructii	71.01.01	0	0	0	0	0	0	0	0	3.824
Mobilier, aparatura birou si alte active corporale	71.01.03	0	0	0	0	0	0	0	0	2.263

Denumirea indicatorilor	Cod indicator	Credite de angajament		Credite bugetare		Angajamente bugetare	Angajamente legale	Plati efectuate	Angajamente legale de platit	Chetutieli efective
		Anuale aprobate la finele perioadei de raportare	Trimestriale cumulate	Anuale aprobate la finele perioadei de raportare	Trimestriale cumulate					
Alte active fixe	71.01.30	0	0	250.000	250.000	136.250	136.250	136.250	0	0

PRIMAR
VASILE MATEI

.....



CONTABIL SEF
CAMBURU LILIANA LUMINITA

.....

[Handwritten signature]

CONTUL DE EXECUTIE AL INSTITUTIILOR PUBLICE - CHELTUIELI
67.02.06 - Servicii religioase - la data de 31.03.2022

Denumirea indicatorilor	Cod indicator	Credite de angajament		Credite bugetare		Angajamente bugetare	Angajamente legale	Plati efectuate	Angajamente legale de platit	Cheltuieli efective
		Anuale aprobate la finele perioadei de raportare	Trimestriale cumulate	Anuale aprobate la finele perioadei de raportare	Trimestriale cumulate					
TOTAL SECTIUNILE FUNCTIONARE + DEZVOLTARE		0	0	150.000	0	0	0	0	0	0
SECTIUNEA DE FUNCTIONARE		0	0	150.000	0	0	0	0	0	0
Total cheltuieli		0	0	150.000	0	0	0	0	0	0
CHELTUIELI CURENTE	01	0	0	150.000	0	0	0	0	0	0
TITLUL II BUNURI SI SERVICII	20	0	0	150.000	0	0	0	0	0	0
Reparatii curente	20.02	0	0	150.000	0	0	0	0	0	0

PRIMAR
VASILE MATEI

CONTABIL SEF
CAMBURU LILIANA LUMINITA



[Handwritten signature]


CONTUL DE EXECUTIE AL INSTITUTIILOR PUBLICE - CHELTUIELI

67.02.50 - Alte servicii în domeniile culturii, recreerii și religiei - la data de 31.03.2022

Denumirea indicatorilor	Cod indicator	Credite de angajament		Credite bugetare		Angajamente legale	Plati efectuate	Angajamente legale de platit	Cheltuieli efective
		Anuale aprobate la finele perioadei de raportare	Trimestriale cumulate	Anuale aprobate la finele perioadei de raportare	Trimestriale cumulate				
TOTAL SECTIUNILE FUNCTIONARE + DEZVOLTARE		0	0	75.000	17.000	14.751	14.751	0	14.750
SECTIUNEA DE FUNCTIONARE		0	0	75.000	17.000	14.751	14.751	0	14.750
Total cheltuieli		0	0	75.000	17.000	14.751	14.751	0	14.750
CHELTUIELI CURENTE	01	0	0	75.000	17.000	14.751	14.751	0	14.750
TITLUL II BUNURI SI SERVICII	20	0	0	51.000	11.000	10.751	10.751	0	10.750
Alte cheltuieli	20.30	0	0	51.000	11.000	10.751	10.751	0	10.750
Alte cheltuieli cu bunuri si servicii	20.30.30	0	0	51.000	11.000	10.751	10.751	0	10.750
TITLUL VI TRANSFERURI INTRE UNITATI ALE ADMINISTRATIEI PUBLICE	51	0	0	24.000	6.000	4.000	4.000	0	4.000
Transferuri curente	51.01	0	0	24.000	6.000	4.000	4.000	0	4.000
Transferuri catre institutii publice	51.01.01	0	0	24.000	6.000	4.000	4.000	0	4.000

PRIMAR
VASILE MATEI

CONTABIL SEF
CAMBURU LILIANA LUMINITA



(Handwritten signature)

**CONTUL DE EXECUTIE AL INSTITUTIILOR PUBLICE - CHELTUIELI
68.02 - Asigurari si asistenta sociala - la data de 31.03.2022**

Denumirea indicatorilor	Cod indicator	Credite de angajament		Credite bugetare		Angajamente bugetare	Angajamente legale	Plati efectuate	Angajamente legale de platit	Cheltuieli efective
		Anuale aprobate la finele perioadei de raportare	Trimestriale cumulate	Anuale aprobate la finele perioadei de raportare	Trimestriale cumulate					
TOTAL SECTIUNILE FUNCTIONARE + DEZVOLTARE		0	0	3.091.468	720.468	1.925.962	1.925.962	597.891	1.328.071	604.141
SECTIUNEA DE FUNCTIONARE		0	0	3.024.468	653.468	1.923.582	1.923.582	595.511	1.328.071	604.141
Total cheltuieli		0	0	3.024.468	653.468	1.923.582	1.923.582	595.511	1.328.071	604.141
CHELTUIELI CURENTE	01	0	0	3.024.468	653.468	1.923.906	1.923.906	595.835	1.328.071	604.141
TITLUL I CHELTUIELI DE PERSONAL	10	0	0	1.636.000	345.000	1.636.000	1.636.000	307.929	1.328.071	311.537
Cheltuieli salariale in bani	10.01	0	0	1.530.000	325.000	1.530.000	1.530.000	301.168	1.228.832	304.682
Salarii de baza	10.01.01	0	0	1.530.000	325.000	1.530.000	1.530.000	301.168	1.228.832	304.682
Cheltuieli salariale in natura	10.02	0	0	56.000	0	56.000	56.000	0	56.000	0
Tichete de vacanta	10.02.06	0	0	56.000	0	56.000	56.000	0	56.000	0
Contributii	10.03	0	0	50.000	20.000	50.000	50.000	6.761	43.239	6.555
Contributia asiguratorie pentru munca	10.03.07	0	0	50.000	20.000	50.000	50.000	6.761	43.239	6.555
TITLUL IX ASISTENTA SOCIALA	57	0	0	1.388.468	308.468	287.906	287.906	287.906	0	292.604
Ajutoare sociale	57.02	0	0	1.388.468	308.468	287.906	287.906	287.906	0	292.604
Ajutoare sociale in numerar	57.02.01	0	0	1.388.468	308.468	287.906	287.906	287.906	0	292.604
PLATI EFECTUATE IN ANII PRECEDENTI SI RECUPERATE IN ANUL CURENT	84	0	0	0	0	-324	-324	-324	0	0
TITLUL XXI PLATI EFECTUATE IN ANII PRECEDENTI SI RECUPERATE IN ANUL CURENT	85	0	0	0	0	-324	-324	-324	0	0
Plati efectuate in anii precedenti si recuperate in anul curent	85.01	0	0	0	0	-324	-324	-324	0	0

Denumirea indicatorilor	Cod indicator	Credite de angajament		Credite bugetare		Angajamente legale	Plati efectuate	Angajamente legale de platit	Cheltuieli efective
		Anuale aprobate la finele perioadei de raportare	Trimestriale cumulate	Anuale aprobate la finele perioadei de raportare	Trimestriale cumulate				
Plati efectuate in anii precedenti si recuperate in anul curent in sectiunea de functionare a bugetului local	85.01.01	0	0	0	0	-324	-324	0	0
SEC TIUNEA DE DEZVOLTARE		0	0	67.000	67.000	2.380	2.380	0	0
Total cheltuieli		0	0	67.000	67.000	2.380	2.380	0	0
CHELTUIELI DE CAPITAL	70	0	0	67.000	67.000	2.380	2.380	0	0
TITLUL XV ACTIVE NEFINANCIARE	71	0	0	67.000	67.000	2.380	2.380	0	0
Active fixe	71.01	0	0	67.000	67.000	2.380	2.380	0	0
Construcții	71.01.01	0	0	67.000	67.000	2.380	2.380	0	0

PRIMAR
VASILE MATEI

CONTABIL SEF
CAMBURU LIJIANA LUMINITA



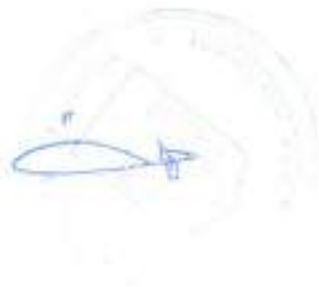
**CONTUL DE EXECUTIE AL INSTITUTIILOR PUBLICE - CHELTUIELI
68.02.05.02 - Asistenta sociala in caz de invaliditate - la data de 31.03.2022**

Denumirea indicatorilor	Cod indicator	Credite de angajament		Credite bugetare		Angajamente bugetare	Angajamente legale	Plati efectuate	Angajamente legale de plati	Cheltuieli efective
		Anuale aprobate la finele perioadei de raportare	Trimestriale cumulate	Anuale aprobate la finele perioadei de raportare	Trimestriale cumulate					
TOTAL SEC TIUNILE FUNCTIONARE + DEZVOLTARE		0	0	2.979.000	616.000	1.891.302	1.891.302	563.231	1.328.071	571.861
SECTIUNEA DE FUNCTIONARE		0	0	2.979.000	616.000	1.891.302	1.891.302	563.231	1.328.071	571.861
Total cheltuieli		0	0	2.979.000	616.000	1.891.302	1.891.302	563.231	1.328.071	571.861
CHELTUIELI CURENTE	01	0	0	2.979.000	616.000	1.891.626	1.891.626	563.555	1.328.071	571.861
TITLUL I CHELTUIELI DE PERSONAL	10	0	0	1.636.000	345.000	1.636.000	1.636.000	307.929	1.328.071	311.537
Cheltuieli salariale in bani	10.01	0	0	1.530.000	325.000	1.530.000	1.530.000	301.168	1.228.832	304.682
Salarii de baza	10.01.01	0	0	1.530.000	325.000	1.530.000	1.530.000	301.168	1.228.832	304.682
Cheltuieli salariale in natura	10.02	0	0	56.000	0	56.000	56.000	0	56.000	0
Tichete de vacanta	10.02.08	0	0	56.000	0	56.000	56.000	0	56.000	0
Contributii	10.03	0	0	50.000	20.000	50.000	50.000	6.761	43.239	6.855
Contributia as igratore pentru munca	10.03.07	0	0	50.000	20.000	50.000	50.000	6.761	43.239	6.855
TITLUL IX ASISTENTA SOCIALA	57	0	0	1.343.000	271.000	255.626	255.626	255.626	0	260.324
Ajutoare sociale	57.02	0	0	1.343.000	271.000	255.626	255.626	255.626	0	260.324
Ajutoare sociale in numerar	57.02.01	0	0	1.343.000	271.000	255.626	255.626	255.626	0	260.324
PLATI EFECTUATE IN ANII PRECEDENTI SI RECUPERATE IN ANUL CURENT	84	0	0	0	0	-324	-324	-324	0	0
TITLUL XXI PATI EFECTUATE IN ANII PRECEDENTI SI RECUPERATE IN ANUL CURENT	85	0	0	0	0	-324	-324	-324	0	0
Plati efectuate in anii precedenti si recuperate in anul curent	85.01	0	0	0	0	-324	-324	-324	0	0

Denumirea indicatorilor	Cod indicator	Credite de angajament		Credite bugetare		Angajamente bugetare	Angajamente legale	Plati efectuate	Angajamente legale de plati	Cheltuieli efective
		Anuale aprobate la finele perioadei de raportare	Trimestriale cumulate	Anuale aprobate la finele perioadei de raportare	Trimestriale cumulate					
Plati efectuate in anii precedenti si recuperate in anul curent in sectiunea de functionare a bugetului local	85.01.01	0	0	0	0	-324	-324	-324	0	0

PRIMAR
VASILE MATEI

.....



CONTABIL SEF
CAMBURU LIJANA LUMINITA

.....

[Handwritten signature]

**CONTUL DE EXECUTIE AL INSTITUTIILOR PUBLICE - CHELTUIELI
68.02.15.01 - Ajutor social - la data de 31.03.2022**

Denumirea indicatorilor	Cod indicator	Credite de angajament		Credite bugetare		Angajamente bugetare	Angajamente legale	Plati efectuate	Angajamente legale de platit	Cheltuieli efective
		Anuale aprobate la finele perioadei de raportare	Trimestriale cumulate	Anuale aprobate la finele perioadei de raportare	Trimestriale cumulate					
TOTAL SEC TIUNILE FUNCTIONARE + DEZVOLTARE		0	0	29.468	29.468	28.980	28.980	28.980	0	28.980
SECTIUNEA DE FUNCTIONARE		0	0	29.468	29.468	28.980	28.980	28.980	0	28.980
Total cheltuieli		0	0	29.468	29.468	28.980	28.980	28.980	0	28.980
CHELTUIELI CURENTE	01	0	0	29.468	29.468	28.980	28.980	28.980	0	28.980
TITLUL IX ASISTENTA SOCIALA	57	0	0	29.468	29.468	28.980	28.980	28.980	0	28.980
Ajutoare sociale	57.02	0	0	29.468	29.468	28.980	28.980	28.980	0	28.980
Ajutoare sociale in numerar	57.02.01	0	0	29.468	29.468	28.980	28.980	28.980	0	28.980

PRIMAR
VASILE MATEI

CONTABIL SEF
CAMBURU LILJANA LUMINITA



CONTUL DE EXECUTIE AL INSTITUTIILOR PUBLICE - CHELTUIELI
68.02.50.50 - Alte cheltuieli in domeniul asistentei sociale - la data de 31.03.2022

Denumirea indicatorilor	Cod indicator	Credite de angajament		Credite bugetare		Angajamente legale	Plati efectuate	Angajamente legale de platit	Cheltuieli efective
		Anuale aprobate la finele perioadei de raportare	Trimestriale cumulate	Anuale aprobate la finele perioadei de raportare	Trimestriale cumulate				
TOTAL SECTIUNILE FUNCTIONARE + DEZVOLTARE		0	0	83.000	75.000	5.680	5.680	0	3.300
SECTIUNEA DE FUNCTIONARE		0	0	16.000	8.000	3.300	3.300	0	3.300
Total cheltuieli		0	0	16.000	8.000	3.300	3.300	0	3.300
CHELTUIELI CURENTE	01	0	0	16.000	8.000	3.300	3.300	0	3.300
TITLUL IX ASISTENTA SOCIALA	57	0	0	16.000	8.000	3.300	3.300	0	3.300
Ajutoare sociale	57.02	0	0	16.000	8.000	3.300	3.300	0	3.300
Ajutoare sociale in numerar	57.02.01	0	0	16.000	8.000	3.300	3.300	0	3.300
SECTIUNEA DE DEZVOLTARE		0	0	67.000	67.000	2.380	2.380	0	0
Total cheltuieli		0	0	67.000	67.000	2.380	2.380	0	0
CHELTUIELI DE CAPITAL	70	0	0	67.000	67.000	2.380	2.380	0	0
TITLUL XV ACTIVE NEFINANCIARE	71	0	0	67.000	67.000	2.380	2.380	0	0
Active fixe	71.01	0	0	67.000	67.000	2.380	2.380	0	0
Constructii	71.01.01	0	0	67.000	67.000	2.380	2.380	0	0

PRIMAR
VASILE MATEI

CONTABIL SEF
CAMBURU LILIANA LUMINITA



CONTUL DE EXECUTIE AL INSTITUTIILOR PUBLICE - CHELTUIELI

70.02 - Locuinte, servicii si dezvoltare publica - la data de 31.03.2022

Denumirea indicatorilor	Cod indicator	Credite de angajament		Credite bugetare		Angajamente bugetare	Angajamente legale	Plati efectuate	Angajamente legale de platit	Cheltuieli efective
		Anuale aprobate la finele perioadei de raportare	Trimestriale cumulate	Anuale aprobate la finele perioadei de raportare	Trimestriale cumulate					
TOTAL SECTIUNILE FUNCTIONARE + DEZVOLTARE		0	0	4.438.055	3.508.055	2.802.752	2.802.752	2.802.752	0	807.069
SECTIUNEA DE FUNCTIONARE		0	0	1.537.000	607.000	403.167	403.167	403.167	0	428.081
Total cheltuieli		0	0	1.537.000	607.000	403.167	403.167	403.167	0	428.081
CHELTUIELI CURENTE	01	0	0	1.537.000	607.000	403.167	403.167	403.167	0	428.081
TITLUL II BUNURI SI SERVICII	20	0	0	1.537.000	607.000	403.167	403.167	403.167	0	428.081
Bunuri si servicii	20.01	0	0	1.297.000	497.000	384.633	384.633	384.633	0	409.547
Incalzit, iluminat si forta motrica	20.01.03	0	0	190.000	80.000	60.325	60.325	60.325	0	60.325
Carburanti si lubrifianti	20.01.05	0	0	40.000	15.000	14.458	14.458	14.458	0	39.370
Alte bunuri si servicii pentru intretinere si functionare	20.01.30	0	0	1.067.000	392.000	309.852	309.852	309.852	0	309.852
Reparatii curente	20.02	0	0	100.000	60.000	8.657	8.657	8.657	0	8.657
Alte cheltuieli	20.30	0	0	140.000	60.000	9.877	9.877	9.877	0	9.877
alte cheltuieli cu bunuri si servicii	20.30.30	0	0	140.000	60.000	9.877	9.877	9.877	0	9.877
SECTIUNEA DE DEZVOLTARE		0	0	2.901.055	2.901.055	2.399.585	2.399.585	2.399.585	0	178.988
Total cheltuieli		0	0	2.901.055	2.901.055	2.399.585	2.399.585	2.399.585	0	178.988
CHELTUIELI DE CAPITAL	70	0	0	2.901.055	2.901.055	2.399.585	2.399.585	2.399.585	0	178.988
TITLUL XV ACTIVE NEFINANCIARE	71	0	0	2.751.055	2.751.055	2.249.585	2.249.585	2.249.585	0	28.988
Active fixe	71.01	0	0	2.751.055	2.751.055	2.249.585	2.249.585	2.249.585	0	28.988
Constructii	71.01.01	0	0	2.632.752	2.632.252	2.201.985	2.201.985	2.201.985	0	12.955
Masini, echipamente si mijloace de transport	71.01.02	0	0	0	0	0	0	0	0	15.194

Denumirea indicatorilor	Cod indicator	Credite de angajament		Credite bugetare		Angajamente bugetare	Angajamente legale	Plati efectuate	Angajamente legale de platit	Cheltuieli efective
		Anuale aprobate la finele perioadei de raportare	Trimestriale cumulate	Anuale aprobate la finele perioadei de raportare	Trimestriale cumulate					
Mobilier, aparatura birouca si alte active corporale	71.01.03	0	0	0	0	0	0	0	0	639
Alte active fixe	71.01.30	0	0	118.803	118.803	47.600	47.600	47.600	0	0
TITLUL XVI ACTIVE FINANCIARE	72	0	0	150.000	150.000	150.000	150.000	150.000	0	150.000
Active financiare	72.01	0	0	150.000	150.000	150.000	150.000	150.000	0	150.000
Participare la capitalul social al societăților comerciale	72.01.01	0	0	150.000	150.000	150.000	150.000	150.000	0	150.000

PRIMAR
VASILE MATEI



CONTABIL SEF
CAMBURU LILIANA LUMINITA

**CONTUL DE EXECUTIE AL INSTITUTIILOR PUBLICE - CHELTUIELI
70.02.05.01 - Alimentare cu apa - la data de 31.03.2022**

Denumirea indicatorilor	Cod indicator	Credite de angajament		Credite bugetare		Angajamente legale	Plati efectuate	Angajamente legale de platit	Cheltuieli efective
		Anuale aprobate la finele perioadei de raportare	Trimestriale cumulate	Anuale aprobate la finele perioadei de raportare	Trimestriale cumulate				
TOTAL SECTIUNILE FUNCTIONARE + DEZVOLTARE		0	0	2.629.252	2.629.252	2.201.985	2.201.985	0	1.063
SECTIUNEA DE DEZVOLTARE		0	0	2.629.252	2.629.252	2.201.985	2.201.985	0	1.063
Total cheltuieli		0	0	2.629.252	2.629.252	2.201.985	2.201.985	0	1.063
CHELTUIELI DE CAPITAL	70	0	0	2.629.252	2.629.252	2.201.985	2.201.985	0	1.063
TITLUL XV ACTIVE NEFINANCIARE	71	0	0	2.629.252	2.629.252	2.201.985	2.201.985	0	1.063
Active fixe	71.01	0	0	2.629.252	2.629.252	2.201.985	2.201.985	0	1.063
Construcții	71.01.01	0	0	2.629.252	2.629.252	2.201.985	2.201.985	0	1.063

PRIMAR
VASILE MATEI

CONTABIL SEF
CAMBURU LILIANA LUMINITA

CONTUL DE EXECUTIE AL INSTITUTIILOR PUBLICE - CHELTUIELI
70.02.06 - Iluminat public si electrificari rurale - la data de 31.03.2022

Denumirea indicatorilor	Cod indicator	Credite de angajament		Credite bugetare		Angajamente bugetare	Angajamente legale	Plati efectuate	Angajamente legale de platit	Cheltuieli efective
		Anuale aprobate la finele perioadei de raportare	Trimestriale cumulate	Anuale aprobate la finele perioadei de raportare	Trimestriale cumulate					
TOTAL SECTIUNILE FUNCTIONARE + DEZVOLTARE		0	0	192.000	82.000	60.325	60.325	60.325	0	71.035
SECTIUNEA DE FUNCTIONARE		0	0	190.000	80.000	60.325	60.325	60.325	0	60.325
Total cheltuieli		0	0	190.000	80.000	60.325	60.325	60.325	0	60.325
CHELTUIELI CURENTE	01	0	0	190.000	80.000	60.325	60.325	60.325	0	60.325
TITLUL II BUNURI SI SERVICII	20	0	0	190.000	80.000	60.325	60.325	60.325	0	60.325
Bunuri si servicii	20.01	0	0	190.000	80.000	60.325	60.325	60.325	0	60.325
Incalzit iluminat si forta motrica	20.01.03	0	0	190.000	80.000	60.325	60.325	60.325	0	60.325
SECTIUNEA DE DEZVOLTARE		0	0	2.000	2.000	0	0	0	0	10.710
Total cheltuieli		0	0	2.000	2.000	0	0	0	0	10.710
CHELTUIELI DE CAPITAL	70	0	0	2.000	2.000	0	0	0	0	10.710
TITLUL XV ACTIVE NEFINANCIARE	71	0	0	2.000	2.000	0	0	0	0	10.710
Active fixe	71.01	0	0	2.000	2.000	0	0	0	0	10.710
Constructii	71.01.01	0	0	2.000	2.000	0	0	0	0	10.710

PRIMAR
VASILE MATEI

CONTABIL SEF
CAMBURU LILIANA LUMINITA



CONTUL DE EXECUTIE AL INSTITUTIILOR PUBLICE - CHELTUIELI

70.02.50 - Alte servicii in domeniul locuintei, serviciilor si dezvoltarii comunale - la data de 31.03.2022

Denumirea indicatorilor	Cod indicator	Credite de angajament		Credite bugetare		Angajamente bugetare	Angajamente legale	Plati efectuate	Angajamente legale de platit	Cheltuieli efective
		Anuale aprobate la finele perioadei de raportare	Trimestriale cumulate	Anuale aprobate la finele perioadei de raportare	Trimestriale cumulate					
TOTAL SECTIUNILE FUNCTIONARE + DEZVOLTARE		0	0	1.516.803	796.803	540.442	540.442	540.442	0	534.971
SECTIUNEA DE FUNCTIONARE		0	0	1.347.000	527.000	342.842	342.842	342.842	0	367.756
Total cheltuieli		0	0	1.347.000	527.000	342.842	342.842	342.842	0	367.756
CHELTUIELI CURENTE	01	0	0	1.347.000	527.000	342.842	342.842	342.842	0	367.756
TITLUL II BUNURI SI SERVICII	20	0	0	1.347.000	527.000	342.842	342.842	342.842	0	367.756
Bunuri si servicii	20.01	0	0	1.107.000	407.000	324.308	324.308	324.308	0	349.222
Carburanti si lubrifianti	20.01.05	0	0	40.000	15.000	14.456	14.456	14.456	0	39.370
Alte bunuri si servicii pentru intretinere si functionare	20.01.30	0	0	1.067.000	392.000	309.852	309.852	309.852	0	309.852
Reparatii curente	20.02	0	0	100.000	60.000	8.657	8.657	8.657	0	8.657
Alte cheltuieli	20.30	0	0	140.000	60.000	9.877	9.877	9.877	0	9.877
alte cheltuieli cu bunuri si servicii	20.30.30	0	0	140.000	60.000	9.877	9.877	9.877	0	9.877
SECTIUNEA DE DEZVOLTARE		0	0	269.803	269.803	197.600	197.600	197.600	0	167.215
Total cheltuieli		0	0	269.803	269.803	197.600	197.600	197.600	0	167.215
CHELTUIELI DE CAPITAL	70	0	0	269.803	269.803	197.600	197.600	197.600	0	167.215
TITLUL XV ACTIVE NEFINANCIARE	71	0	0	119.803	119.803	47.600	47.600	47.600	0	17.215
Active fixe	71.01	0	0	119.803	119.803	47.600	47.600	47.600	0	17.215
Construcții	71.01.01	0	0	1.000	1.000	0	0	0	0	1.182
Masini, echipamente si mijloace de transport	71.01.02	0	0	0	0	0	0	0	0	15.194

Denumirea indicatorilor	Cod indicator	Credite de angajament		Credite bugetare		Angajamente bugetare	Angajamente legale	Plati efectuate	Angajamente legale de platit	Cheltuieli efective
		Anuale aprobate la finele perioadei de raportare	Trimestriale cumulate	Anuale aprobate la finele perioadei de raportare	Trimestriale cumulate					
Mobilier, aparatura birou si alte active corporale	71.01.03	0	0	0	0	0	0	0	0	839
Alte active fixe	71.01.30	0	0	118.603	118.603	47.600	47.600	47.600	0	0
TITLUL XM ACTIVE FINANCIARE	72	0	0	150.000	150.000	150.000	150.000	150.000	0	150.000
Active financiare	72.01	0	0	150.000	150.000	150.000	150.000	150.000	0	150.000
Participare la capitalul social al societăților comerciale	72.01.01	0	0	150.000	150.000	150.000	150.000	150.000	0	150.000

PRIMAR
VASILE MATEI

.....


CONTABIL SEF
CAMBURU LILIANA LUMINITA

.....


CONTUL DE EXECUTIE AL INSTITUTIILOR PUBLICE - CHELTUIELI
74.02.05.01 - Salubritate - la data de 31.03.2022

Denumirea indicatorilor	Cod indicator	Credite de angajament		Credite bugetare		Angajamente bugetare	Angajamente legale	Plati efectuate	Angajamente legale de platit	Cheltuieli efective
		Anuale aprobate la finele perioadei de raportare	Trimestriale cumulate	Anuale aprobate la finele perioadei de raportare	Trimestriale cumulate					
TOTAL SECTIUNILE FUNCTIONARE + DEZVOLTARE		0	0	567 000	205 000	113.575	113.575	113.575	0	155.958
SECTIUNEA DE FUNCTIONARE		0	0	567 000	205 000	113.575	113.575	113.575	0	113.575
Total cheltuieli		0	0	567 000	205 000	113.575	113.575	113.575	0	113.575
CHELTUIELI CURENTE	01	0	0	567 000	205 000	113.575	113.575	113.575	0	113.575
TITLUL II BUNURI SI SERVICII	20	0	0	567 000	205 000	113.575	113.575	113.575	0	113.575
Bunuri si servicii	20.01	0	0	567 000	205 000	113.575	113.575	113.575	0	113.575
Alte bunuri si servicii pentru intretinere si functionare	20.01.30	0	0	567 000	205 000	113.575	113.575	113.575	0	113.575
SECTIUNEA DE DEZVOLTARE		0	0	0	0	0	0	0	0	52.383
Total cheltuieli		0	0	0	0	0	0	0	0	52.383
CHELTUIELI DE CAPITAL	70	0	0	0	0	0	0	0	0	52.383
TITLUL XV ACTIVE NEFINANCIARE	71	0	0	0	0	0	0	0	0	52.383
Active fixe	71.01	0	0	0	0	0	0	0	0	52.383
Constructii	71.01.01	0	0	0	0	0	0	0	0	35.835
Masini, echipamente si mijloace de transport	71.01.02	0	0	0	0	0	0	0	0	16.548

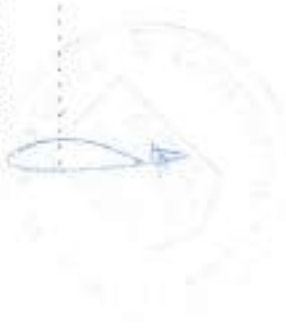
PRIMAR
VASILE MATEI

CONTABIL SEF
CAMBURU LILIANA LUMINITA

CONTUL DE EXECUTIE AL INSTITUTIILOR PUBLICE - CHELTUIELI
84.02 - Transporturi - la data de 31.03.2022

Denumirea indicatorilor	Cod indicator	Credite de angajament		Credite bugetare		Angajamente legale	Plati efectuate	Angajamente legale de platit	Cheltuieli efective
		Anuale aprobate la finele perioadei de raportare	Trimestriale cumulate	Anuale aprobate la finele perioadei de raportare	Trimestriale cumulate				
TOTAL SECTIUNILE FUNCTIONARE + DEZVOLTARE		0	0	2.170.863	2.170.863	1.586.783	1.586.783	0	376
SECTIUNEA DE DEZVOLTARE		0	0	2.170.863	2.170.863	1.586.783	1.586.783	0	376
Total cheltuieli		0	0	2.170.863	2.170.863	1.586.783	1.586.783	0	376
CHELTUIELI DE CAPITAL	70	0	0	2.170.863	2.170.863	1.586.783	1.586.783	0	376
TITLUL XV ACTIVE NEFINANCIARE	71	0	0	2.170.863	2.170.863	1.586.783	1.586.783	0	376
Active fixe	71.01	0	0	2.170.863	2.170.863	1.586.783	1.586.783	0	376
Constructii	71.01.01	0	0	2.170.863	2.170.863	1.586.783	1.586.783	0	0
Masini, echipamente si mijloace de transport	71.01.02	0	0	0	0	0	0	0	376

PRIMAR
VASILE MATEI



CONTABIL SEF
CAMBURU LILIANA LUMINITA

Liliana Camburu

CONTUL DE EXECUTIE AL INSTITUTIILOR PUBLICE - CHELTUIELI
84.02.03.01 - Drumuri si poduri - la data de 31.03.2022

Denumirea indicatorilor	Cod indicator	Credite de angajament		Credite bugetare		Angajamente bugetare	Angajamente legale	Plati efectuate	Angajamente legale de platit	Cheltuieli efective
		Anuale aprobate la finele perioadei de raportare	Trimestriale cumulate	Anuale aprobate la finele perioadei de raportare	Trimestriale cumulate					
TOTAL SECTIUNILE FUNCTIONARE * DEZVOLTARE		0	0	9.000	9.000	0	0	0	0	376
SECTIUNEA DE DEZVOLTARE		0	0	9.000	9.000	0	0	0	0	376
Total cheltuieli		0	0	9.000	9.000	0	0	0	0	376
CHELTUIELI DE CAPITAL	70	0	0	9.000	9.000	0	0	0	0	376
TITLUL XV ACTIVE NEFINANCIARE	71	0	0	9.000	9.000	0	0	0	0	376
Active fixe	71.01	0	0	9.000	9.000	0	0	0	0	376
Construcii	71.01.01	0	0	9.000	9.000	0	0	0	0	0
Masini, echipamente si mijloace de transport	71.01.02	0	0	0	0	0	0	0	0	376

PRIMAR
VASILE MATEI



CONTABIL SEF
CAMBURU LILIANA LUMINITA

CONTUL DE EXECUTIE AL INSTITUTIILOR PUBLICE - CHELTUIELI
84.02.03.03 - Strazi - la data de 31.03.2022

Denumirea indicatorilor	Cod indicator	Credite de angajament		Credite bugetare		Angajamente bugetare	Angajamente legale	Plati efectuate	Angajamente legale de platit	Cheltuieli efective
		Anuale aprobate la finele perioadei de raportare	Trimestriale cumulate	Anuale aprobate la finele perioadei de raportare	Trimestriale cumulate					
TOTAL SECTIUNILE FUNCTIONARE + DEZVOLTARE		0	0	2.161.863	2.161.863	1.586.783	1.586.783	1.586.783	0	0
SECTIUNEA DE DEZVOLTARE		0	0	2.161.863	2.161.863	1.586.783	1.586.783	1.586.783	0	0
Total cheltuieli		0	0	2.161.863	2.161.863	1.586.783	1.586.783	1.586.783	0	0
CHELTUIELI DE CAPITAL	70	0	0	2.161.863	2.161.863	1.586.783	1.586.783	1.586.783	0	0
TITLUL XV ACTIVE NEFINANCIARE	71	0	0	2.161.863	2.161.863	1.586.783	1.586.783	1.586.783	0	0
Active fixe	71.01	0	0	2.161.863	2.161.863	1.586.783	1.586.783	1.586.783	0	0
Construcții	71.01.01	0	0	2.161.863	2.161.863	1.586.783	1.586.783	1.586.783	0	0

PRIMAR
VASILE MATEI

CONTABIL SEF
CAMBURU LILIANA LUMINITA



.....
Luminita Camburu