

R O M Â N I A
COMUNA GRĂDIȘTEA

917115 – sat Grădiștea, str. Calea Călărași, nr. 132, com. Grădiștea, jud. Călărași;
Tel. 0242/336.017; Fax. 0242/336.164;

<http://www.primariagradiștea.ro> e-mail : primariagradișteacl@yahoo.ro

Nr. 9411 din 24.09.2018


CĂTRE,

TREZORERIA CĂLĂRAȘI

MFP - ANAF
DGRFP - DECIȘTI
AJFP - CALĂRAȘI
147/6
DATA
29 9 18

Vă depunem alăturat bugetul de venituri și cheltuieli după rectificarea bugetară din data de 19.09.2018 pentru capitolele 51.02, 65.02, 67.02, 70.02, 74.02.

Primar,
Ing. Constantin CORBU



Comp financiar-contabil,
Ec. Elena-Simina Ioniță

**obiectivelor de investiții pe anul 2018 cu finanțare integrală și parțială de la buget
rectificat la data de 19 septembrie 2018**

Hotărârea nr.

DENUMIREA INDICATORILOR	Cod rand	Cod indicator	Program aprobat	Influențe	Program rectificat	Program trimestrial			
						Trim I	Trim II	Trim III	Trim IV
SECTIUNEA DE FUNCTIONARE + SECTIUNEA DE DEZVOLTARE									
TOTAL VENITURI	1	00.01	7.742.654	2.978.157	10.720.711	4.256.554	1.774.000	3.947.157	743.000
VENITURI PROPRII	2	49.90	5.318.983	-43.000	5.275.983	3.383.983	1.074.000	496.000	322.000
I. VENITURI CURENTE	3	00.02	5.410.000	-43.000	5.367.000	1.924.000	1.774.000	926.000	743.000
A. VENITURI FISCALE	4	00.03	5.146.400	-43.000	5.103.400	1.861.000	1.676.400	863.000	703.000
A1. IMPOZIT PE VENIT, PROFIT SI CASTIGURI DIN CAPITAL	5	00.04	1.038.000	-43.000	995.000	537.000	268.000	121.000	69.000
A12. IMPOZIT PE VENIT, PROFIT, SI CASTIGURI DIN CAPITAL DE LA PERSOANE FIZICE	6	00.06	1.038.000	-43.000	995.000	537.000	268.000	121.000	69.000
Impozit pe venit	7	03.02	22.000	0	22.000	6.000	6.000	10.000	0
Impozitul pe veniturile din transferul proprietatilor imobiliare din patrimoniul personal	8	03.02.18	22.000	0	22.000	6.000	6.000	10.000	0
Cote si sume defalcate din Impozitul pe venit	9	04.02	1.016.000	-43.000	973.000	531.000	262.000	111.000	69.000
Cote defalcate din impozitul pe venit	10	04.02.01	734.000	-83.000	651.000	460.000	191.000	0	0
Sume alocate din cotele defalcate din impozitul pe venit pentru echilibrarea bugetelor locale	11	04.02.04	282.000	40.000	322.000	71.000	71.000	111.000	69.000
A3. IMPOZITE SI TAXE PE PROPRIETATE	12	00.09	1.500.400	0	1.500.400	429.000	616.400	242.000	213.000
Impozite si taxe pe proprietate	13	07.02	1.500.400	0	1.500.400	429.000	616.400	242.000	213.000
Impozit pe cladiri	14	07.02.01	262.000	0	262.000	64.000	109.000	89.000	0
Impozit pe cladiri - PF	15	07.02.01.01	60.700	0	60.700	20.000	25.700	15.000	0
Impozit pe cladiri - PJ	16	07.02.01.02	201.300	0	201.300	44.000	83.300	74.000	0
Impozit pe terenuri	17	07.02.02	1.213.400	0	1.213.400	360.000	496.400	144.000	213.000
Impozit pe terenuri - PF	18	07.02.02.01	154.000	0	154.000	40.000	40.000	74.000	0
Impozit pe terenuri - PJ	19	07.02.02.02	30.600	0	30.600	8.000	12.600	10.000	0
Impozit pe terenurile extravilane	20	07.02.02.03	1.028.800	0	1.028.800	312.000	443.800	60.000	213.000
Taxe judiciare de timbru, taxe de timbru pentru activitatea notariala si alte taxe de timbru -- La bugetul de stat = restante anii anteriori =	21	07.02.03	25.000	0	25.000	5.000	11.000	9.000	0

DENUMIREA INDICATORILOR	Cod rand	Cod indicator	Program aprobat	Influenta	Program rectificat	Program trimestrial			
						Trim I	Trim II	Trim III	Trim IV
A4. IMPOZITE SI TAXE PE BUNURI SI SERVICII	22	00.10	2.549.500	0	2.549.500	860.000	770.500	478.000	421.000
Sume defalcate din TVA	23	11.02	2.398.000	0	2.398.000	847.000	700.000	430.000	421.000
Sume defalcate din taxa pe valoarea adaugata pentru finantarea cheltuielilor descentralizate a nivelului comunelor, oraselor, municipiilor, sectoarelor si Municipiului Bucuresti	24	11.02.02	1.806.000	0	1.806.000	597.000	550.000	330.000	329.000
Sume defalcate din TVA pt echilibrarea bugetelor locale	25	11.02.06	592.000	0	592.000	250.000	150.000	100.000	92.000
Taxe pe utilizarea bunurilor, autorizarea utilizarii bunurilor sau pe desfasurarea de activitati	26	16.02	151.500	0	151.500	33.000	70.500	48.000	0
Taxa asupra mijloacelor de transport	27	16.02.02	150.500	0	150.500	32.000	70.500	48.000	0
Taxa asupra mijloacelor de transport - PF	28	16.02.02.01	85.000	0	85.000	20.000	36.000	29.000	0
Taxa asupra mijloacelor de transport - PJ	29	16.02.02.02	65.500	0	65.500	12.000	34.500	19.000	0
Alte taxe pe utilizarea bunurilor, autorizarea utilizarii bunurilor sau pe desfasurare de activitati	30	16.02.50	1.000	0	1.000	1.000	0	0	0
A6. ALTE IMPOZITE SI TAXE FISCALE	31	00.11	58.500	0	58.500	15.000	21.500	22.000	0
Alte impozite si taxe fiscale	32	18.02	58.500	0	58.500	15.000	21.500	22.000	0
Alte impozite si taxe	33	18.02.50	58.500	0	58.500	15.000	21.500	22.000	0
C. VENITURI NEFISCALE	34	00.12	263.600	0	263.600	63.000	97.600	63.000	40.000
C1. VENITURI DIN PROPRIETATE	35	00.13	77.000	0	77.000	21.000	21.000	25.000	10.000
Venituri din proprietate	36	30.02	77.000	0	77.000	21.000	21.000	25.000	10.000
Venituri din concesiuni si inchirieri	37	30.02.05	77.000	0	77.000	21.000	21.000	25.000	10.000
Alte venituri din concesiuni si inchirieri de catre institutiile publice	38	30.02.05.30	77.000	0	77.000	21.000	21.000	25.000	10.000
C2. VANZARI DE BUNURI SI SERVICII	39	00.14	186.600	0	186.600	42.000	76.600	38.000	30.000
Venituri din prestari de servicii si alte activitati	40	33.02	77.600	0	77.600	15.000	38.600	13.000	11.000
Taxe din activitatea cadastrala si de agricultura	41	33.02.24	41.600	0	41.600	7.000	23.600	6.000	5.000
Alte venituri din prestari de servicii si alte activitati	42	33.02.50	36.000	0	36.000	8.000	15.000	7.000	6.000
Amenzi, penalitati si confiscari	43	35.02	108.000	0	108.000	26.000	38.000	25.000	19.000
Venituri din amenzi si alte sanctiuni aplicate conform dispozitiilor legale	44	35.02.01	108.000	0	108.000	26.000	38.000	25.000	19.000
Venituri din amenzi si alte sanctiuni aplicate de catre alte institutii de specialitate	45	35.02.01.02	108.000	0	108.000	26.000	38.000	25.000	19.000
Diverse venituri	46	36.02	1.000	0	1.000	1.000	0	0	0
Alte venituri	47	36.02.50	1.000	0	1.000	1.000	0	0	0
Transferuri voluntare, altele decat subventiile	48	37.02	0	0	0	0	0	0	0
Varsaminte din sectiunea de functionare pentru finantarea sectiunii de dezvoltare a bugetului local (cu semnul minus)	49	37.02.03	-100.000	0	-100.000	-50.000	-50.000	0	0

DENUMIREA INDICATORILOR	Cod rand	Cod Indicator	Program aprobat	Influenta	Program rectificat	Program trimestrial			
						Trim I	Trim II	Trim III	Trim IV
/arsaminte din sectiunea de functionare	50	37.02.04	100.000	0	100.000	50.000	50.000	0	0
II. OPERATIUNI FINANCIARE	51	00.16	2.306.983	0	2.306.983	2.306.983	0	0	0
ncasari din acordarea imprumurilor acordate	52	40.02	2.306.983	0	2.306.983	2.306.983	0	0	0
Sume din excedentul bugetului local utilizate pentru finantarea cheltuielilor sectiunii de dezvoltare**)	53	40.02.14	2.136.983	0	2.136.983	2.136.983	0	0	0
Sume din excedentul bugetului local utilizate pentru finantarea cheltuielilor sectiunii de functionare	54	40.02.18	170.000	0	170.000	170.000	0	0	0
V. SUBVENTII	55	00.17	25.571	550.450	576.021	25.571	0	550.450	0
SUBVENTII DE LA ALTE NIVELE ALE ADMINISTRATIEI PUBLICE	56	00.18	25.571	550.450	576.021	25.571	0	550.450	0
Subventii de la bugetul de stat	57	42.02	25.571	65.058	90.629	25.571	0	65.058	0
B. Curente	58		25.571	65.058	90.629	25.571	0	65.058	0
Ajutor pentru incalzirea locuintei cu lemne, carbuni si combustibil petrolier	59	42.02.34	5.000	0	5.000	5.000	0	0	0
Finantarea Programul National de Dezvoltare Locala	60	42.02.65	20.571	65.058	85.629	20.571	0	65.058	0
Subventii de la alte administratii	61	43.02	0	485.392	485.392	0	0	485.392	0
Sume alocate din bugetul AFIR, pentru sus?inerea proiectelor din PNDR 2014 - 2020	62	43.02.31	0	485.392	485.392	0	0	485.392	0
Sume primite de la UJ/alti donatori in contul platilor efectuate si prefinantari aferente cadrului financiar 2014-2020	63	48.02	0	2.470.707	2.470.707	0	0	2.470.707	0
Fondul European Agricol de Dezvoltare (FEADR)	64	48.02.04	0	2.470.707	2.470.707	0	0	2.470.707	0
Prefinantare	65	48.02.04.03	0	2.470.707	2.470.707	0	0	2.470.707	0
TOTAL CHELTUIELI	66		7.742.554	3.021.157	10.763.711	4.006.679	1.986.875	4.027.157	743.000
CHELTUIELI CURENTE	67	01	5.485.000	0	5.485.000	1.898.000	1.837.000	1.006.000	743.000
TITLUL I CHELTUIELI DE PERSONAL	68	10	2.961.500	-150.000	2.811.500	849.000	808.500	614.000	540.000
TITLUL II BUNURI SI SERVICII	69	20	1.611.500	125.000	1.736.500	790.000	729.500	200.000	47.000
TITLUL V FONDURI DE REZERVA	70	50	5.000	0	5.000	5.000	0	0	0
Fond de rezerva bugetara la dispozitia autoritatilor locale	71	50.04	5.000	0	5.000	5.000	0	0	0
TITLUL VI TRANSFERURI INTRE UNITATI ALE ADMINISTRATIEI PUBLICE	72	51	114.000	25.000	139.000	44.000	70.000	25.000	0
Transferuri curente	73	51.01	114.000	25.000	139.000	44.000	70.000	25.000	0
Transferuri catre institutii publice	74	51.01.01	114.000	25.000	139.000	44.000	70.000	25.000	0
TITLUL IX ASISTENTA SOCIALA	75	57	793.000	0	793.000	241.000	229.000	167.000	156.000
Asigurari sociale	76	57.01	0	0	0	0	0	0	0
Ajutoare sociale	77	57.02	793.000	0	793.000	241.000	229.000	167.000	156.000
Ajutoare sociale in numerar	78	57.02.01	782.000	0	782.000	237.000	225.000	164.000	156.000

DENUMIREA INDICATORILOR

Denumirea indicatorilor	Cod rand	Cod indicator	Program aprobat	Influente	Program rectificat	Program trimestrial			
						Trim I	Trim II	Trim III	Trim IV
Tichete de cresa si tichete sociale pentru gradinita	79	57.02.03	11.000	0	11.000	4.000	4.000	3.000	0
CHELTUIELI DE CAPITAL	80	70	2.257.554	3.021.157	5.278.711	2.107.679	149.875	3.021.157	0
TITLUL XIII ACTIVE NEFINANCIARE	81	71	2.257.554	3.021.157	5.278.711	2.107.679	149.875	3.021.157	0
Active fixe	82	71.01	2.257.554	3.021.157	5.278.711	2.107.679	149.875	3.021.157	0
Construcții	83	71.01.01	2.077.554	3.137.157	5.214.711	2.043.679	149.875	3.021.157	0
Masini, echipamente si mijloace de transport	84	71.01.02	30.000	4.000	34.000	34.000	0	0	0
Alte active fixe	85	71.01.30	150.000	-120.000	30.000	30.000	0	0	0
Partea I-a SERVICII PUBLICE GENERALE	86	50.02	2.295.000	60.000	2.355.000	800.000	787.000	545.000	223.000
Autoritati publice si actiuni externe	87	51.02	2.290.000	60.000	2.350.000	795.000	787.000	545.000	223.000
CHELTUIELI CURENTE	88	01	2.190.000	60.000	2.250.000	695.000	787.000	545.000	223.000
TITLUL I CHELTUIELI DE PERSONAL	89	10	1.737.500	0	1.737.500	509.000	517.500	488.000	223.000
TITLUL II BUNURI SI SERVICII	90	20	452.500	60.000	512.500	196.000	269.500	57.000	0
CHELTUIELI DE CAPITAL	91	70	100.000	0	100.000	100.000	0	0	0
TITLUL XIII ACTIVE NEFINANCIARE	92	71	100.000	0	100.000	100.000	0	0	0
Active fixe	93	71.01	100.000	0	100.000	100.000	0	0	0
Construcții	94	71.01.01	100.000	0	100.000	100.000	0	0	0
Din total capital									
Autoritati executive si legislative	95	51.02.01	2.290.000	60.000	2.350.000	795.000	787.000	545.000	223.000
Autoritati executive	96	51.02.01.03	2.290.000	60.000	2.350.000	795.000	787.000	545.000	223.000
Alte servicii publice generale	97	54.02	5.000	0	5.000	5.000	0	0	0
CHELTUIELI CURENTE	98	01	5.000	0	5.000	5.000	0	0	0
TITLUL V FONDURI DE REZERVA	99	50	5.000	0	5.000	5.000	0	0	0
Fond de rezerva bugetara la dispozitia autoritatilor locale	100	50.04	5.000	0	5.000	5.000	0	0	0
CHELTUIELI DE CAPITAL	101	70	0	0	0	0	0	0	0
Din total capital									
Fond de rezerva bugetara la dispozitia autoritatilor locale	102	54.02.05	5.000	0	5.000	5.000	0	0	0
Alte servicii publice generale	103	54.02.50	0	0	0	0	0	0	0
Partea a II-a APARARE, ORDINE PUBLICA SI SIGURANTA NATIONALA	104	59.02	10.000	0	10.000	5.000	5.000	0	0
Ordine publica si siguranta nationala	105	61.02	10.000	0	10.000	5.000	5.000	0	0
CHELTUIELI CURENTE	106	01	10.000	0	10.000	5.000	5.000	0	0
TITLUL II BUNURI SI SERVICII	107	20	10.000	0	10.000	5.000	5.000	0	0
CHELTUIELI DE CAPITAL	108	70	0	0	0	0	0	0	0

DENUMIREA INDICATORILOR	Cod rand	Cod Indicator	Program aprobat	Influente	Program rectificat	Program trimestrial			
						Trim I	Trim II	Trim III	Trim IV
Din total capitol									
Protectie civila si protectie contra incendiilor (protectie civila nonmilitara)	109	61.02.05	10.000	0	10.000	5.000	5.000	0	0
Partea a III-a CHELTUIELI SOCIAL.-CULTURALE	110	64.02	3.072.921	6.743	3.079.664	1.385.035	722.571	453.058	519.000
Invatamant	111	65.02	626.979	-84.942	542.037	289.408	89.571	133.058	30.000
CHELTUIELI CURENTE	112	01	402.000	-150.000	252.000	85.000	69.000	68.000	30.000
TITLUL I CHELTUIELI DE PERSONAL	113	10	175.000	-150.000	25.000	6.000	8.000	8.000	3.000
TITLUL II BUNURI SI SERVICII	114	20	189.000	0	189.000	55.000	50.000	57.000	27.000
TITLUL IX ASISTENTA SOCIALA	115	57	38.000	0	38.000	24.000	11.000	3.000	0
Asigurari sociale	116	57.01	0	0	0	0	0	0	0
Ajutoare sociale	117	57.02	38.000	0	38.000	24.000	11.000	3.000	0
Ajutoare sociale in numerar	118	57.02.01	27.000	0	27.000	20.000	7.000	0	0
Tichete de cresa si tichete sociale pentru gradinita	119	57.02.03	11.000	0	11.000	4.000	4.000	3.000	0
CHELTUIELI DE CAPITAL	120	70	224.979	65.058	290.037	204.408	20.571	65.058	0
TITLUL XIII ACTIVE NEFINANCIARE	121	71	224.979	65.058	290.037	204.408	20.571	65.058	0
Active fixe	122	71.01	224.979	65.058	290.037	204.408	20.571	65.058	0
Constructii	123	71.01.01	224.979	65.058	290.037	204.408	20.571	65.058	0
Din total capitol									
Invatamant prescolar si primar	124	65.02.03	105.583	65.058	170.641	85.012	20.571	65.058	0
Invatamant prescolar	125	65.02.03.01	55.583	65.058	120.641	35.012	20.571	65.058	0
Invatamant primar	126	65.02.03.02	50.000	0	50.000	50.000	0	0	0
Invatamant secundar	127	65.02.04	460.396	-150.000	310.396	150.396	65.000	65.000	30.000
Invatamant secundar inferior	128	65.02.04.01	460.396	-150.000	310.396	150.396	65.000	65.000	30.000
Invatamant secundar superior	129	65.02.04.02	0	0	0	0	0	0	0
Alte cheltuieli in domeniul invatamantului	130	65.02.50	61.000	0	61.000	64.000	4.000	3.000	0
Cultura, recreere si religie	131	67.02	676.942	91.685	768.627	562.627	144.000	50.000	12.000
CHELTUIELI CURENTE	132	01	182.000	25.000	217.000	63.000	92.000	50.000	12.000
TITLUL I CHELTUIELI DE PERSONAL	133	10	42.000	0	42.000	18.000	12.000	12.000	0
TITLUL II BUNURI SI SERVICII	134	20	36.000	0	36.000	1.000	10.000	13.000	12.000
TITLUL VI TRANSFERURI INTRE UNITATI ALE ADMINISTRATIEI PUBLICE	135	51	114.000	25.000	139.000	44.000	70.000	25.000	0
Transferuri curente	136	51.01	114.000	25.000	139.000	44.000	70.000	25.000	0
Transferuri catre institutii publice	137	51.01.01	114.000	25.000	139.000	44.000	70.000	25.000	0
CHELTUIELI DE CAPITAL	138	70	484.942	66.685	551.627	489.627	52.000	0	0

DENUMIREA INDICATORILOR	Cod rand	Cod indicator	Program aprobat	Influenta	Program rectificat	Program trimestrial			
						Trim I	Trim II	Trim III	Trim IV
TITLUL XIII ACTIVE NEFINANCIARE									
Active fixe	139	71	484.942	66.685	551.627	499.627	52.000	0	0
Constructii	140	71.01	484.942	66.685	551.627	499.627	52.000	0	0
Din total capital	141	71.01.01	484.942	66.685	551.627	499.627	52.000	0	0
Servicii culturale	142	67.02.03	297.000	0	297.000	273.000	12.000	12.000	0
Biblioteci publice comunale, orasenesi, municipale	143	67.02.03.02	47.000	0	47.000	23.000	12.000	12.000	0
Camine culturale	144	67.02.03.07	250.000	0	250.000	250.000	0	0	0
Consolidarea si restaurarea monumentelor istorice	145	67.02.03.12	0	0	0	0	0	0	0
Servicii recreative si sportive	146	67.02.05	351.942	91.685	443.627	286.627	132.000	25.000	0
Sport	147	67.02.05.01	320.942	74.685	395.627	248.627	122.000	25.000	0
Intretinere gradini publice, parcuri, zone verzi, baze sportive si de agrement	148	67.02.05.03	31.000	17.000	48.000	38.000	10.000	0	0
Servicii religioase	149	67.02.06	0	0	0	0	0	0	0
Alte servicii în domeniile culturii, recreerii si religiei	150	67.02.50	28.000	0	28.000	3.000	0	13.000	12.000
Asigurari si asistenta sociala	151	68.02	1.769.000	0	1.769.000	533.000	489.000	270.000	477.000
CHELTUIELI CURENTE	152	01	1.769.000	0	1.769.000	533.000	489.000	270.000	477.000
TITLUL I CHELTUIELI DE PERSONAL	153	10	1.007.000	0	1.007.000	316.000	271.000	106.000	314.000
TITLUL II BUNURI SI SERVICII	154	20	7.000	0	7.000	0	0	0	7.000
TITLUL IX ASISTENTA SOCIALA	155	57	755.000	0	755.000	217.000	218.000	164.000	156.000
Asigurari sociale	156	57.01	0	0	0	0	0	0	0
Ajutoare sociale	157	57.02	755.000	0	755.000	217.000	218.000	164.000	156.000
Ajutoare sociale in numerar	158	57.02.01	755.000	0	755.000	217.000	218.000	164.000	156.000
CHELTUIELI DE CAPITAL	159	70	0	0	0	0	0	0	0
Din total capital									
Asistenta sociala in caz de boli si invaliditati	160	68.02.05	1.745.000	0	1.745.000	518.000	489.000	270.000	468.000
Asistenta sociala in caz de invaliditate	161	68.02.05.02	1.745.000	0	1.745.000	518.000	489.000	270.000	468.000
Prevenirea excluderii sociale	162	68.02.15	14.000	0	14.000	5.000	0	0	9.000
Ajutor social	163	68.02.15.01	14.000	0	14.000	5.000	0	0	9.000
Alte cheltuieli in domeniul asigurarilor si asistentei sociale	164	68.02.50	10.000	0	10.000	10.000	0	0	0
Alte cheltuieli in domeniul asistentei sociale	165	68.02.50.50	10.000	0	10.000	10.000	0	0	0
Partea a IV-a SERVICII SI DEZVOLTARE PUBLICA, LOCUINTE, MEDIU SI APE	166	69.02	1.421.819	2.937.623	4.359.442	872.039	462.304	3.024.099	1.000
Locuinte, servicii si dezvoltare publica	167	70.02	1.198.819	2.868.623	4.067.442	685.039	382.304	2.999.099	1.000
CHELTUIELI CURENTE	168	01	682.000	40.000	722.000	373.000	305.000	43.000	1.000

DENUMIREA INDICATORILOR

Denumirea Indicatorilor	Cod rand	Cod indicator	Program aprobat	Influenta	Program rectificat	Program trimestrial			
						Trim I	Trim II	Trim III	Trim IV
TITLUL II BUNURI SI SERVICII	169	20	682.000	40.000	722.000	373.000	305.000	43.000	1.000
CHELTUIELI DE CAPITAL	170	70	516.819	2.828.623	3.345.442	312.039	77.304	2.956.089	0
TITLUL XIII ACTIVE NEFINANCIARE	171	71	516.819	2.828.623	3.345.442	312.039	77.304	2.956.089	0
Active fixe	172	71.01	516.819	2.828.623	3.345.442	312.039	77.304	2.956.089	0
Construcții	173	71.01.01	366.819	2.948.623	3.315.442	282.039	77.304	2.956.089	0
Alte active fixe	174	71.01.30	150.000	-120.000	30.000	30.000	0	0	0
Din total capital									
Alimentare cu apa si amenajari hidrotehnice	175	70.02.05	70.000	2.966.099	3.026.099	63.000	3.000	2.969.099	1.000
Alimentare cu apa	176	70.02.05.01	70.000	2.966.099	3.026.099	63.000	3.000	2.969.099	1.000
Iluminat public si electrificari rurale	177	70.02.06	129.515	7.524	137.039	77.039	45.000	16.000	0
Alte servicii in domeniul locuintei, serviciilor si dezvoltarii comunale	178	70.02.50	999.304	-95.000	904.304	545.000	334.304	25.000	0
Protectia mediului	179	74.02	223.000	69.000	292.000	187.000	80.000	25.000	0
CHELTUIELI CURENTE	180	01	175.000	25.000	200.000	95.000	80.000	25.000	0
TITLUL II BUNURI SI SERVICII	181	20	175.000	25.000	200.000	95.000	80.000	25.000	0
CHELTUIELI DE CAPITAL	182	70	48.000	44.000	92.000	92.000	0	0	0
TITLUL XIII ACTIVE NEFINANCIARE	183	71	48.000	44.000	92.000	92.000	0	0	0
Active fixe	184	71.01	48.000	44.000	92.000	92.000	0	0	0
Construcții	185	71.01.01	18.000	40.000	58.000	58.000	0	0	0
Masini, echipamente si mijloace de transport	186	71.01.02	30.000	4.000	34.000	34.000	0	0	0
Din total capital									
Salubritate si gestiunea deseurilor	187	74.02.05	223.000	69.000	292.000	187.000	80.000	25.000	0
Salubritate	188	74.02.05.01	223.000	69.000	292.000	187.000	80.000	25.000	0
Partea a V-a ACTIUNI ECONOMICE	189	79.02	942.814	16.791	959.605	944.605	10.000	5.000	0
Actiuni generale economice, comerciale si de munca	190	80.02	30.000	0	30.000	15.000	10.000	5.000	0
CHELTUIELI CURENTE	191	01	30.000	0	30.000	15.000	10.000	5.000	0
TITLUL II BUNURI SI SERVICII	192	20	30.000	0	30.000	15.000	10.000	5.000	0
CHELTUIELI DE CAPITAL	193	70	0	0	0	0	0	0	0
Din total capital									
Actiuni generale economice si comerciale	194	80.02.01	30.000	0	30.000	15.000	10.000	5.000	0
Prevenire si combatere inundatiilor si gheturi	195	80.02.01.06	12.000	0	12.000	12.000	0	0	0
Programe de dezvoltare regionala si sociala	196	80.02.01.10	18.000	0	18.000	3.000	10.000	5.000	0
Agricultura, silvicultura, piscicultura si vanatoare	197	83.02	30.000	0	30.000	30.000	0	0	0
CHELTUIELI CURENTE	198	01	30.000	0	30.000	30.000	0	0	0

DENUMIREA INDICATORILOR	Cod rand	Cod Indicator	Program aprobat	Influente	Program rectificat	Program trimestrial			
						Trim I	Trim II	Trim III	Trim IV
TITLUL II BUNURI SI SERVICII	189	20	30.000	0	30.000	30.000	0	0	0
CHELTUIELI DE CAPITAL	200	70	0	0	0	0	0	0	0
Din total capital									
Agricultura	201	83.02.03	30.000	0	30.000	30.000	0	0	0
Alte cheltuieli in domeniul agriculturii	202	83.02.03.30	30.000	0	30.000	30.000	0	0	0
Transporturi	203	84.02	882.814	16.791	899.605	899.605	0	0	0
CHELTUIELI CURENTE	204	01	0	0	0	0	0	0	0
CHELTUIELI DE CAPITAL	205	70	882.814	16.791	899.605	899.605	0	0	0
TITLUL XIII ACTIVE NEFINANCIARE	206	71	882.814	16.791	899.605	899.605	0	0	0
Active fixe	207	71.01	882.814	16.791	899.605	899.605	0	0	0
Construcții	208	71.01.01	882.814	16.791	899.605	899.605	0	0	0
Din total capital									
Transport rutier	209	84.02.03	882.814	16.791	899.605	899.605	0	0	0
Drumuri si poduri	210	84.02.03.01	300.000	266.415	566.415	566.415	0	0	0
Strazi	211	84.02.03.03	582.814	-249.624	333.190	333.190	0	0	0
Alte cheltuieli in domeniul transporturilor	212	84.02.50	0	0	0	0	0	0	0
Partea a VII-a REZERVE, EXCEDENT/DEFICIT	213	96.02	0	0	0	0	0	0	0
REZERVE	214	97.02	0	0	0	0	0	0	0
EXCEDENT	215	98.02	0	0	0	0	0	0	0
DEFICIT	216	99.02	0	43.000	43.000	-249.875	212.875	80.000	0
SECTIUNEA FUNCTIONARE									
SECTIUNEA FUNCTIONARE	1		5.485.000	-43.000	5.442.000	2.049.000	1.724.000	926.000	743.000
TOTAL VENITURI	2	00.01	5.485.000	-43.000	5.442.000	2.049.000	1.724.000	926.000	743.000
VENITURI PROPRII	3	49.90	3.182.000	-43.000	3.139.000	1.247.000	1.074.000	496.000	322.000
I. VENITURI CURENTE	4	00.02	5.310.000	-43.000	5.267.000	1.874.000	1.724.000	926.000	743.000
A. VENITURI FISCALE	5	00.03	5.146.400	-43.000	5.103.400	1.861.000	1.676.400	863.000	703.000
A1. IMPOZIT PE VENIT, PROFIT SI CASTIGURI DIN CAPITAL	6	00.04	1.038.000	-43.000	995.000	537.000	268.000	121.000	89.000
A12. IMPOZIT PE VENIT, PROFIT, SI CASTIGURI DIN CAPITAL DE LA PERSOANE FIZICE	7	00.06	1.038.000	-43.000	995.000	537.000	268.000	121.000	69.000
Impozit pe venit	8	03.02	22.000	0	22.000	6.000	6.000	10.000	0
Impozitul pe veniturile din transferul proprietatilor imobiliare din patrimoniul personal	9	03.02.18	22.000	0	22.000	6.000	6.000	10.000	0
Cote si sume defalcate din impozitul pe venit	10	04.02	1.016.000	-43.000	973.000	531.000	262.000	111.000	69.000
Cote defalcate din impozitul pe venit	11	04.02.01	734.000	-83.000	651.000	460.000	191.000	0	0

DENUMIREA INDICATORILOR	Cod rand	Cod indicator	Program aprobat	Influenta	Program rectificat	Program trimestrial			
						Trim I	Trim II	Trim III	Trim IV
Sume alocate din cotele defalcate din impozitul pe venit pentru echilibrarea bugetelor locale	12	04.02.04	282.000	40.000	322.000	71.000	71.000	111.000	69.000
A3. IMPOZITE SI TAXE PE PROPRIETATE	13	00.09	1.500.400	0	1.500.400	429.000	616.400	242.000	213.000
Impozite si taxe pe proprietate	14	07.02	1.500.400	0	1.500.400	429.000	616.400	242.000	213.000
Impozit pe cladiri	15	07.02.01	262.000	0	262.000	64.000	109.000	89.000	0
Impozit pe cladiri - PF	16	07.02.01.01	60.700	0	60.700	20.000	25.700	15.000	0
Impozit pe cladiri - PJ	17	07.02.01.02	201.300	0	201.300	44.000	83.300	74.000	0
Impozit pe terenuri	18	07.02.02	1.213.400	0	1.213.400	360.000	496.400	144.000	213.000
Impozit pe terenuri - PF	19	07.02.02.01	154.000	0	154.000	40.000	40.000	74.000	0
Impozit pe terenuri - PJ	20	07.02.02.02	30.600	0	30.600	8.000	12.600	10.000	0
Impozit pe terenurile extravilane	21	07.02.02.03	1.028.800	0	1.028.800	312.000	443.800	60.000	213.000
Taxe judiciare de timbru, taxe de timbru pentru activitatea notariala si alte taxe de timbru -= La bugetul de stat = restante anii anteriori =	22	07.02.03	25.000	0	25.000	5.000	11.000	9.000	0
A4. IMPOZITE SI TAXE PE BUNURI SI SERVICII	23	00.10	2.549.500	0	2.549.500	880.000	770.500	478.000	421.000
Sume defalcate din TVA	24	11.02	2.398.000	0	2.398.000	847.000	700.000	430.000	421.000
Sume defalcate din taxa pe valoarea adaugata pentru finantarea cheltuielilor descentralizate la nivelul comunelor, oraselor, municipiilor, sectoarelor si Municipiului Bucuresti	25	11.02.02	1.806.000	0	1.806.000	597.000	550.000	330.000	329.000
Sume defalcate din TVA pt echilibrarea bugetelor locale	26	11.02.06	592.000	0	592.000	250.000	150.000	100.000	92.000
Taxe pe utilizarea bunurilor, autorizarea utilizarii bunurilor sau pe desfasurarea de activitati	27	16.02	151.500	0	151.500	33.000	70.500	48.000	0
Taxa asupra mijloacelor de transport	28	16.02.02	150.500	0	150.500	32.000	70.500	48.000	0
Taxa asupra mijloacelor de transport - PF	29	16.02.02.01	85.000	0	85.000	20.000	36.000	29.000	0
Taxa asupra mijloacelor de transport - PJ	30	16.02.02.02	65.500	0	65.500	12.000	34.500	19.000	0
Alte taxe pe utilizarea bunurilor, autorizarea utilizarii bunurilor sau pe desfasurare de activitati	31	16.02.50	1.000	0	1.000	1.000	0	0	0
A6. ALTE IMPOZITE SI TAXE FISCALE	32	00.11	58.500	0	58.500	15.000	21.500	22.000	0
Alte impozite si taxe fiscale	33	18.02	58.500	0	58.500	15.000	21.500	22.000	0
Alte impozite si taxe	34	18.02.50	58.500	0	58.500	15.000	21.500	22.000	0
C. VENITURI NEFISCALE	35	00.12	163.600	0	163.600	13.000	47.600	63.000	40.000
C1. VENITURI DIN PROPRIETATE	36	00.13	77.000	0	77.000	21.000	21.000	25.000	10.000
Venituri din proprietate	37	30.02	77.000	0	77.000	21.000	21.000	25.000	10.000
Venituri din concesiuni si inchirieri	38	30.02.05	77.000	0	77.000	21.000	21.000	25.000	10.000
Alte venituri din concesiuni si inchirieri de catre institutiile publice	39	30.02.05.30	77.000	0	77.000	21.000	21.000	25.000	10.000
C2. VANZARI DE BUNURI SI SERVICII	40	00.14	86.600	0	86.600	-8.000	26.600	38.000	30.000

DENUMIREA INDICATORILOR	Cod rand	Cod Indicator	Program aprobat	Influenta	Program rectificat	Program trimestrial			
						Trim I	Trim II	Trim III	Trim IV
Venituri din prestari de servicii si alte activitati	41	33.02	77.600	0	77.600	15.000	38.600	13.000	11.000
Taxe din activitatea cadastrala si de agricultura	42	33.02.24	41.600	0	41.600	7.000	23.600	6.000	5.000
Alte venituri din prestari de servicii si alte activitati	43	33.02.50	36.000	0	36.000	8.000	15.000	7.000	6.000
Amenzi, penalitati si confiscari	44	35.02	108.000	0	108.000	26.000	38.000	25.000	19.000
Venituri din amenzi si alte sanctiuni aplicate conform dispozitiilor legale	45	35.02.01	108.000	0	108.000	26.000	38.000	25.000	19.000
Venituri din amenzi si alte sanctiuni aplicate de catre alte institutii de specialitate	46	35.02.01.02	108.000	0	108.000	26.000	38.000	25.000	19.000
Diverse venituri	47	36.02	1.000	0	1.000	1.000	0	0	0
Alte venituri	48	36.02.50	1.000	0	1.000	1.000	0	0	0
Transferuri voluntare, altele decat subventiile	49	37.02	-100.000	0	-100.000	-50.000	-50.000	0	0
Varsaminte din sectiunea de functionare pentru finantarea sectiunii de dezvoltare a bugetului local (cu semnul minus)	50	37.02.03	-100.000	0	-100.000	-50.000	-50.000	0	0
III. OPERATIUNI FINANCIARE	51	00.16	170.000	0	170.000	170.000	0	0	0
incasari din acordarea imprumuturilor acordate	52	40.02	170.000	0	170.000	170.000	0	0	0
Sume din excedentul bugetului local utilizate pentru finantarea cheltuielilor sectiunii de functionare	53	40.02.18	170.000	0	170.000	170.000	0	0	0
IV. SUBVENTII	54	00.17	5.000	0	5.000	5.000	0	0	0
SUBVENTII DE LA ALTE NIVELE ALE ADMINISTRATIEI PUBLICE	55	00.18	5.000	0	5.000	5.000	0	0	0
Subventii de la bugetul de stat	56	42.02	5.000	0	5.000	5.000	0	0	0
B. Curente	57		5.000	0	5.000	5.000	0	0	0
Ajutor pentru incalzirea locuintei cu lemne, carbuni si combustibil petrolier	58	42.02.34	5.000	0	5.000	5.000	0	0	0
TOTAL CHELTUIELI	59		5.485.000	0	5.485.000	1.899.000	1.837.000	1.006.000	743.000
CHELTUIELI CURENTE	60	01	5.485.000	0	5.485.000	1.899.000	1.837.000	1.006.000	743.000
TITLUL I CHELTUIELI DE PERSONAL	61	10	2.961.500	-150.000	2.811.500	849.000	808.500	614.000	540.000
TITLUL II BUNURI SI SERVICII	62	20	1.611.500	125.000	1.736.500	760.000	729.500	200.000	47.000
TITLUL V FONDURI DE REZERVA	63	60	5.000	0	5.000	5.000	0	0	0
Fond de rezerva bugetara la dispozitia autoritatilor locale	64	50.04	5.000	0	5.000	5.000	0	0	0
TITLUL VI TRANSFERURI INTRE UNITATI ALE ADMINISTRATIEI PUBLICE	65	51	114.000	25.000	139.000	44.000	70.000	25.000	0
Transferuri curente	66	51.01	114.000	25.000	139.000	44.000	70.000	25.000	0
Transferuri catre institutii publice	67	51.01.01	114.000	25.000	139.000	44.000	70.000	25.000	0
TITLUL IX ASISTENTA SOCIALA	68	57	793.000	0	793.000	241.000	229.000	167.000	156.000
Asigurari sociale	69	57.01	0	0	0	0	0	0	0

DENUMIREA INDICATORILOR

Denumirea Indicatorilor	Cod rand	Cod Indicator	Program aprobat	Influenta	Program rectificat	Program trimestrial			
						Trim I	Trim II	Trim III	Trim IV
Ajutoare sociale	70	57.02	793.000	0	793.000	241.000	229.000	167.000	156.000
Ajutoare sociale in numerar	71	57.02.01	782.000	0	782.000	237.000	225.000	164.000	156.000
Tichete de cresa si tichete sociale pentru gradinita	72	57.02.03	11.000	0	11.000	4.000	4.000	3.000	0
Partea I-a SERVICII PUBLICE GENERALE	73	50.02	2.195.000	60.000	2.255.000	700.000	787.000	645.000	223.000
Autoritati publice si actiuni externe	74	51.02	2.190.000	60.000	2.250.000	695.000	787.000	645.000	223.000
CHELTUIELI CURENTE	75	01	2.190.000	60.000	2.250.000	695.000	787.000	645.000	223.000
TITLUL I CHELTUIELI DE PERSONAL	76	10	1.737.500	0	1.737.500	509.000	517.500	488.000	223.000
TITLUL II BUNURI SI SERVICII	77	20	452.500	60.000	512.500	186.000	269.500	57.000	0
Din total capitol									
Autoritati executive si legislative	78	51.02.01	2.190.000	60.000	2.250.000	695.000	787.000	645.000	223.000
Autoritati executive	79	51.02.01.03	2.190.000	60.000	2.250.000	695.000	787.000	645.000	223.000
Alte servicii publice generale	80	54.02	5.000	0	5.000	5.000	0	0	0
CHELTUIELI CURENTE	81	01	5.000	0	5.000	5.000	0	0	0
TITLUL V FONDURI DE REZERVA	82	50	5.000	0	5.000	5.000	0	0	0
Fond de rezerva bugetara la dispozitia autoritatilor locale	83	50.04	5.000	0	5.000	5.000	0	0	0
Din total capitol									
Fond de rezerva bugetara la dispozitia autoritatilor locale	84	54.02.05	5.000	0	5.000	5.000	0	0	0
Alte servicii publice generale	85	54.02.50	0	0	0	0	0	0	0
Partea a II-a APARARE, ORDINE PUBLICA SI SIGURANTA NATIONALA	86	59.02	10.000	0	10.000	5.000	5.000	0	0
Ordine publica si siguranta nationala	87	61.02	10.000	0	10.000	5.000	5.000	0	0
CHELTUIELI CURENTE	88	01	10.000	0	10.000	5.000	5.000	0	0
TITLUL II BUNURI SI SERVICII	89	20	10.000	0	10.000	5.000	5.000	0	0
Din total capitol									
Protectie civila si protectie contra incendiilor (protectie civila nonmilitara)	90	61.02.05	10.000	0	10.000	5.000	5.000	0	0
Partea a III-a CHELTUIELI SOCIAL-CULTURALE	91	64.02	2.363.000	-125.000	2.238.000	681.000	650.000	388.000	619.000
Invatamant	92	65.02	402.000	-150.000	252.000	85.000	69.000	68.000	30.000
CHELTUIELI CURENTE	93	01	402.000	-150.000	252.000	85.000	69.000	68.000	30.000
TITLUL I CHELTUIELI DE PERSONAL	94	10	175.000	-150.000	25.000	6.000	8.000	8.000	3.000
TITLUL II BUNURI SI SERVICII	95	20	189.000	0	189.000	55.000	50.000	57.000	27.000
TITLUL IX ASISTENTA SOCIALA	96	57	38.000	0	38.000	24.000	11.000	3.000	0
Asigurati sociale	97	57.01	0	0	0	0	0	0	0
Ajutoare sociale	98	57.02	38.000	0	38.000	24.000	11.000	3.000	0

DENUMIREA INDICATORILOR	Cod rand	Cod indicator	Program aprobat	Influente	Program rectificat	Program trimestrial			
						Trim I	Trim II	Trim III	Trim IV
Ajutoare sociale in numerar	99	57.02.01	27.000	0	27.000	20.000	7.000	0	0
Tichete de cresa si tichete sociale pentru gradinita	100	57.02.03	11.000	0	11.000	4.000	4.000	3.000	0
Din total capitol									
Invatamant prescolar si primar	101	65.02.03	0	0	0	0	0	0	0
Invatamant prescolar	102	65.02.03.01	0	0	0	0	0	0	0
Invatamant primar	103	65.02.03.02	0	0	0	0	0	0	0
Invatamant secundar	104	65.02.04	391.000	-150.000	241.000	81.000	65.000	65.000	30.000
Invatamant secundar inferior	105	65.02.04.01	391.000	-150.000	241.000	81.000	65.000	65.000	30.000
Invatamant secundar superior	106	65.02.04.02	0	0	0	0	0	0	0
Alte cheltuieli in domeniul invatamantului	107	65.02.50	11.000	0	11.000	4.000	4.000	3.000	0
Cultura, recreere si religie	108	67.02	192.000	25.000	217.000	63.000	92.000	50.000	12.000
CHELTUIELI CURENTE	109	01	192.000	25.000	217.000	63.000	92.000	50.000	12.000
TITLUL I CHELTUIELI DE PERSONAL	110	10	42.000	0	42.000	18.000	12.000	12.000	0
TITLUL II BUNURI SI SERVICII	111	20	36.000	0	36.000	1.000	10.000	13.000	12.000
TITLUL VI TRANSFERURI INTRE UNITATI ALE ADMINISTRATIEI PUBLICE	112	51	114.000	25.000	139.000	44.000	70.000	25.000	0
Transferuri curente	113	51.01	114.000	25.000	139.000	44.000	70.000	25.000	0
Transferuri catre institutii publice	114	51.01.01	114.000	25.000	139.000	44.000	70.000	25.000	0
Din total capitol									
Servicii culturale	115	67.02.03	47.000	0	47.000	23.000	12.000	12.000	0
Biblioteci publice comunale, orasenesti, municipale	116	67.02.03.02	47.000	0	47.000	23.000	12.000	12.000	0
Carne culturale	117	67.02.03.07	0	0	0	0	0	0	0
Consolidarea si restaurarea monumentelor istorice	118	67.02.03.12	0	0	0	0	0	0	0
Servicii recreative si sportive	119	67.02.05	120.000	25.000	145.000	40.000	60.000	25.000	0
Sport	120	67.02.05.01	110.000	25.000	135.000	40.000	70.000	25.000	0
Intretinere gradini publice, parcuri, zone verzi, baze sportive si de agrement	121	67.02.05.03	10.000	0	10.000	0	10.000	0	0
Servicii religioase	122	67.02.06	0	0	0	0	0	0	0
Alte servicii in domeniul culturii, recreerii si religiei	123	67.02.50	25.000	0	25.000	0	0	13.000	12.000
Asigurari si asistenta sociala	124	68.02	1.769.000	0	1.769.000	533.000	489.000	270.000	477.000
CHELTUIELI CURENTE	125	01	1.769.000	0	1.769.000	533.000	489.000	270.000	477.000
TITLUL I CHELTUIELI DE PERSONAL	126	10	1.007.000	0	1.007.000	316.000	271.000	106.000	314.000
TITLUL II BUNURI SI SERVICII	127	20	7.000	0	7.000	0	0	0	7.000
TITLUL IX ASISTENTA SOCIALA	128	57	756.000	0	756.000	217.000	218.000	164.000	156.000

DENUMIREA INDICATORILOR	Cod rand	Cod Indicator	Program aprobat	Influente	Program rectificat	Program trimestrial			
						Trim I	Trim II	Trim III	Trim IV
Asigurari sociale	129	57.01	0	0	0	0	0	0	0
Ajutoare sociale	130	57.02	755.000	0	755.000	217.000	218.000	184.000	156.000
Ajutoare sociale in numerar	131	57.02.01	755.000	0	755.000	217.000	218.000	184.000	156.000
Din total capitol									
Asistenta sociala in caz de boli si invaliditati	132	68.02.05	1.745.000	0	1.745.000	518.000	489.000	270.000	488.000
Asistenta sociala in caz de invaliditate	133	68.02.05.02	1.745.000	0	1.745.000	518.000	489.000	270.000	488.000
Prevenirea excluderii sociale	134	68.02.15	14.000	0	14.000	5.000	0	0	9.000
Ajutor social	135	68.02.15.01	14.000	0	14.000	5.000	0	0	9.000
Alte cheltuieli in domeniul asigurarilor si asistentei sociale	136	68.02.50	10.000	0	10.000	10.000	0	0	0
Alte cheltuieli in domeniul asistentei sociale	137	68.02.50.50	10.000	0	10.000	10.000	0	0	0
Partea a IV-a SERVICII SI DEZVOLTARE PUBLICA, LOCUINTE, MEDIU SI APA	138	69.02	867.000	65.000	922.000	468.000	385.000	68.000	1.000
Locuinte, servicii si dezvoltare publica	139	70.02	682.000	40.000	722.000	373.000	305.000	43.000	1.000
CHELTUIELI CURENTE	140	01	682.000	40.000	722.000	373.000	305.000	43.000	1.000
TITLUL II BUNURI SI SERVICII	141	20	682.000	40.000	722.000	373.000	305.000	43.000	1.000
Din total capitol									
Alimentare cu apa si amenajari hidrotehnice	142	70.02.05	10.000	0	10.000	3.000	3.000	3.000	1.000
Alimentare cu apa	143	70.02.05.01	10.000	0	10.000	3.000	3.000	3.000	1.000
Iluminat public si electrificari rurale	144	70.02.06	80.000	15.000	105.000	45.000	45.000	15.000	0
Alte servicii in domeniul locuintei, serviciilor si dezvoltarii comunale	145	70.02.50	582.000	25.000	607.000	325.000	257.000	25.000	0
Protectia mediului	146	74.02	175.000	25.000	200.000	95.000	80.000	25.000	0
CHELTUIELI CURENTE	147	01	175.000	25.000	200.000	95.000	80.000	25.000	0
TITLUL II BUNURI SI SERVICII	148	20	175.000	25.000	200.000	95.000	80.000	25.000	0
Din total capitol									
Salubritate si gestiunea deseuriilor	149	74.02.05	175.000	25.000	200.000	95.000	80.000	25.000	0
Salubritate	150	74.02.05.01	175.000	25.000	200.000	95.000	80.000	25.000	0
Partea a V-a ACTIUNI ECONOMICE	151	79.02	60.000	0	60.000	45.000	10.000	5.000	0
Actiuni generale economice, comerciale si de munca	162	80.02	30.000	0	30.000	15.000	10.000	5.000	0
CHELTUIELI CURENTE	163	01	30.000	0	30.000	15.000	10.000	5.000	0
TITLUL II BUNURI SI SERVICII	164	20	30.000	0	30.000	15.000	10.000	5.000	0
Din total capitol									
Actiuni generale economice si comerciale	165	80.02.01	30.000	0	30.000	15.000	10.000	5.000	0
Prevenire si combatere inundaatii si gheturi	166	80.02.01.06	12.000	0	12.000	12.000	0	0	0

DENUMIREA INDICATORILOR	Cod rand	Cod indicator	Program aprobat	Influenta	Program rectificat	Program trimestrial			
						Trim I	Trim II	Trim III	Trim IV
Programe de dezvoltare regionala si sociala	157	80.02.01.10	18.000	0	18.000	3.000	10.000	5.000	0
Agricultura, silvicultura, piscicultura si vanatoare	158	83.02	30.000	0	30.000	30.000	0	0	0
CHELTUIELI CURENTE	159	01	30.000	0	30.000	30.000	0	0	0
TITLUL II BUNURI SI SERVICII	160	20	30.000	0	30.000	30.000	0	0	0
Din total capitol									
Agricultura	161	83.02.03	30.000	0	30.000	30.000	0	0	0
Alte cheltuieli in domeniul agriculturii	162	83.02.03.30	30.000	0	30.000	30.000	0	0	0
Partea a VII-a REZERVE, EXCEDENT/DEFICIT	163	96.02	0	0	0	0	0	0	0
REZERVE	164	97.02	0	0	0	0	0	0	0
EXCEDENT	165	98.02	0	0	0	0	0	0	0
DEFICIT	166	99.02	0	43.000	43.000	-150.000	113.000	80.000	0
SECTIUNEA DEZVOLTARE									
SECTIUNEA DEZVOLTARE	1		2.257.554	3.021.157	5.278.711	2.207.554	50.000	3.021.157	0
TOTAL VENITURI	2	00.01	2.257.554	3.021.157	5.278.711	2.207.554	50.000	3.021.157	0
VENITURI PROPRII	3	49.90	2.136.983	0	2.136.983	2.136.983	0	0	0
I. VENITURI CURENTE	4	00.02	100.000	0	100.000	50.000	50.000	0	0
C. VENITURI NEFISCALE	5	00.12	100.000	0	100.000	50.000	50.000	0	0
C2. VANZARI DE BUNURI SI SERVICII	6	00.14	100.000	0	100.000	50.000	50.000	0	0
Transferuri voluntare, altele decat subventiile	7	37.02	100.000	0	100.000	50.000	50.000	0	0
Varsaminte din sectiunea de functionare	8	37.02.04	100.000	0	100.000	50.000	50.000	0	0
III. OPERATIUNI FINANCIARE	9	00.16	2.136.983	0	2.136.983	2.136.983	0	0	0
Incasari din acordarea imprumuturilor acordate	10	40.02	2.136.983	0	2.136.983	2.136.983	0	0	0
Sume din excedentul bugetului local utilizate pentru finantarea cheltuielilor sectiunii de dezvoltare**)	11	40.02.14	2.136.983	0	2.136.983	2.136.983	0	0	0
IV. SUBVENTII	12	00.17	20.571	550.450	571.021	20.571	0	550.450	0
SUBVENTII DE LA ALTE NIVELE ALE ADMINISTRATIEI PUBLICE	13	00.18	20.571	550.450	571.021	20.571	0	550.450	0
Subventii de la bugetul de stat	14	42.02	20.571	55.058	85.629	20.571	0	65.058	0
B. Curente	15		20.571	55.058	85.629	20.571	0	65.058	0
Finantarea Programului National de Dezvoltare Locala	16	42.02.65	20.571	55.058	85.629	20.571	0	65.058	0
Subventii de la alte administratii	17	43.02	0	485.392	485.392	0	0	485.392	0
Sume alocate din bugetul AFIR, pentru sus?inerea proiectelor din PNDR 2014 - 2020	18	43.02.31	0	485.392	485.392	0	0	485.392	0
Sume primite de la UE/altii donatori in contul platilor efectuate si prefinantari aferente cadrului financiar 2014-2020	19	48.02	0	2.470.707	2.470.707	0	0	2.470.707	0

DENUMIREA INDICATORILOR	Cod rand	Cod indicator	Program aprobat	Influente	Program rectificat	Program trimestrial			
						Trim I	Trim II	Trim III	Trim IV
Fondul European Agricol de Dezvoltare (FEADR)									
Prefinanțare	20	48.02.04	0	2.470.707	2.470.707	0	0	2.470.707	0
	21	48.02.04.03	0	2.470.707	2.470.707	0	0	2.470.707	0
TOTAL CHELTUIELI	22		2.257.554	3.021.157	5.278.711	2.107.579	149.875	3.021.157	0
CHELTUIELI CURENTE	23	01	0	0	0	0	0	0	0
CHELTUIELI DE CAPITAL	24	70	2.257.554	3.021.157	5.278.711	2.107.579	149.875	3.021.157	0
TITLUL XIII ACTIVE NEFINANCIARE	25	71	2.257.554	3.021.157	5.278.711	2.107.579	149.875	3.021.157	0
Active fixe	26	71.01	2.257.554	3.021.157	5.278.711	2.107.579	149.875	3.021.157	0
Construcții	27	71.01.01	2.077.554	3.137.157	5.214.711	2.043.579	149.875	3.021.157	0
Masini, echipamente si mijloace de transport	28	71.01.02	30.000	4.000	34.000	34.000	0	0	0
Alte active fixe	29	71.01.30	150.000	-120.000	30.000	30.000	0	0	0
Partea I-a SERVICII PUBLICE GENERALE	30	50.02	100.000	0	100.000	100.000	0	0	0
Autorități publice si actiuni externe	31	51.02	100.000	0	100.000	100.000	0	0	0
CHELTUIELI CURENTE	32	01	0	0	0	0	0	0	0
CHELTUIELI DE CAPITAL	33	70	100.000	0	100.000	100.000	0	0	0
TITLUL XIII ACTIVE NEFINANCIARE	34	71	100.000	0	100.000	100.000	0	0	0
Active fixe	35	71.01	100.000	0	100.000	100.000	0	0	0
Construcții	36	71.01.01	100.000	0	100.000	100.000	0	0	0
Din total capital									
Autorități executive si legislative	37	51.02.01	100.000	0	100.000	100.000	0	0	0
Autorități executive	38	51.02.01.03	100.000	0	100.000	100.000	0	0	0
Partea a III-a CHELTUIELI SOCIAL-CULTURALE	39	64.02	709.921	131.743	841.664	704.035	72.571	65.058	0
Invatamant	40	65.02	224.979	65.058	290.037	204.408	20.571	65.058	0
CHELTUIELI CURENTE	41	01	0	0	0	0	0	0	0
CHELTUIELI DE CAPITAL	42	70	224.979	65.058	290.037	204.408	20.571	65.058	0
TITLUL XIII ACTIVE NEFINANCIARE	43	71	224.979	65.058	290.037	204.408	20.571	65.058	0
Active fixe	44	71.01	224.979	65.058	290.037	204.408	20.571	65.058	0
Construcții	45	71.01.01	224.979	65.058	290.037	204.408	20.571	65.058	0
Din total capital									
Invatamant prescolar si primar	46	65.02.03	105.583	65.058	170.641	85.012	20.571	65.058	0
Invatamant prescolar	47	65.02.03.01	55.583	65.058	120.641	35.012	20.571	65.058	0
Invatamant primar	48	65.02.03.02	50.000	0	50.000	50.000	0	0	0
Invatamant secundar	49	65.02.04	69.396	0	69.396	69.396	0	0	0
Invatamant secundar inferior	50	65.02.04.01	69.396	0	69.396	69.396	0	0	0

DENUMIREA INDICATORILOR	Cod rand	Cod indicator	Program aprobat	Influente	Program rectificat	Program trimestrial			
						Trim I	Trim II	Trim III	Trim IV
Invatamant secundar superior	51	65.02.04.02	0	0	0	0	0	0	0
Alte cheltuieli in domeniul invatamantului	52	65.02.50	50.000	0	50.000	50.000	0	0	0
Cultura, recreere si religie	53	67.02	484.942	66.685	551.627	499.627	52.000	0	0
CHELTUIELI CURENTE	54	01	0	0	0	0	0	0	0
CHELTUIELI DE CAPITAL	55	70	484.942	66.685	551.627	499.627	52.000	0	0
TITLUL XIII ACTIVE NEFINANCIARE	56	71	484.942	66.685	551.627	499.627	52.000	0	0
Active fixe	57	71.01	484.942	66.685	551.627	499.627	52.000	0	0
Constructii	58	71.01.01	484.942	66.685	551.627	499.627	52.000	0	0
Din total capitol									
Servicii culturale	59	67.02.03	250.000	0	250.000	250.000	0	0	0
Biblioteci publice comunale, orasenesi, municipale	60	67.02.03.02	0	0	0	0	0	0	0
Camioane culturale	61	67.02.03.07	250.000	0	250.000	250.000	0	0	0
Consolidarea si restaurarea monumentelor istorice	62	67.02.03.12	0	0	0	0	0	0	0
Servicii recreative si sportive	63	67.02.05	231.842	66.685	298.627	246.627	52.000	0	0
Sport	64	67.02.05.01	210.842	49.685	260.627	208.627	52.000	0	0
Intretinere gradini publice, parcuri, zone verzi, baze sportive si de agrement	65	67.02.05.03	21.000	17.000	38.000	38.000	0	0	0
Servicii religioase	66	67.02.06	0	0	0	0	0	0	0
Alte servicii in domeniile culturii, recreerii si religiei	67	67.02.50	3.000	0	3.000	3.000	0	0	0
Partea a IV-a SERVICII SI DEZVOLTARE PUBLICA, LOCUINTE, MEDIU SI APE	68	69.02	564.819	2.872.623	3.437.442	404.039	77.304	2.956.099	0
Locuinte, servicii si dezvoltare publica	69	70.02	516.819	2.828.623	3.345.442	312.039	77.304	2.956.099	0
CHELTUIELI CURENTE	70	01	0	0	0	0	0	0	0
CHELTUIELI DE CAPITAL	71	70	516.819	2.828.623	3.345.442	312.039	77.304	2.956.099	0
TITLUL XIII ACTIVE NEFINANCIARE	72	71	516.819	2.828.623	3.345.442	312.039	77.304	2.956.099	0
Active fixe	73	71.01	516.819	2.828.623	3.345.442	312.039	77.304	2.956.099	0
Constructii	74	71.01.01	366.819	2.846.623	3.315.442	282.039	77.304	2.956.099	0
Alte active fixe	75	71.01.30	150.000	-120.000	30.000	30.000	0	0	0
Din total capitol									
Alimentare cu apa si amenajari hidrotehnice	76	70.02.05	60.000	2.956.099	3.016.099	60.000	0	2.956.099	0
Alimentare cu apa	77	70.02.05.01	60.000	2.956.099	3.016.099	60.000	0	2.956.099	0
Iluminat public si electrificari rurale	78	70.02.06	39.515	-7.476	32.039	32.039	0	0	0
Alte servicii in domeniul locuintei, serviciilor si dezvoltarii comunale	79	70.02.50	417.304	-120.000	297.304	220.000	77.304	0	0
Protectia mediului	80	74.02	48.000	44.000	92.000	92.000	0	0	0

DENUMIREA INDICATORILOR	Cod rand	Cod indicator	Program aprobat	Influente	Program rectificat	Program trimestrial			
						Trim I	Trim II	Trim III	Trim IV
CHELTUIELI CURENTE	81	01	0	0	0	0	0	0	0
CHELTUIELI DE CAPITAL	82	70	48.000	44.000	92.000	92.000	0	0	0
TITLUL XIII ACTIVE NEFINANCIARE	83	71	48.000	44.000	92.000	92.000	0	0	0
Active fixe	84	71.01	48.000	44.000	92.000	92.000	0	0	0
Constructii	85	71.01.01	18.000	40.000	58.000	58.000	0	0	0
Masini, echipamente si mijloace de transport	86	71.01.02	30.000	4.000	34.000	34.000	0	0	0
Din total capital									
Salubritate si gestiunea deseurilor	87	74.02.05	48.000	44.000	92.000	92.000	0	0	0
Salubritate	88	74.02.05.01	48.000	44.000	92.000	92.000	0	0	0
Partea a V-a ACTIVI ECONOMICE	89	79.02	882.814	16.791	899.605	899.605	0	0	0
Transporturi	90	84.02	882.814	16.791	899.605	899.605	0	0	0
CHELTUIELI CURENTE	91	01	0	0	0	0	0	0	0
CHELTUIELI DE CAPITAL	92	70	882.814	16.791	899.605	899.605	0	0	0
TITLUL XIII ACTIVE NEFINANCIARE	93	71	882.814	16.791	899.605	899.605	0	0	0
Active fixe	94	71.01	882.814	16.791	899.605	899.605	0	0	0
Constructii	95	71.01.01	882.814	16.791	899.605	899.605	0	0	0
Din total capital									
Transport rutier	96	84.02.03	882.814	16.791	899.605	899.605	0	0	0
Drumuri si poduri	97	84.02.03.01	300.000	286.415	566.415	566.415	0	0	0
Strazi	98	84.02.03.03	582.814	-249.624	333.190	333.190	0	0	0
Alte cheltuieli in domeniul transporturilor	99	84.02.50	0	0	0	0	0	0	0
Partea a VII-a REZERVE, EXCEDENT/DEFICIT	100	96.02	0	0	0	0	0	0	0
REZERVE	101	97.02	0	0	0	0	0	0	0
EXCEDENT	102	98.02	0	0	0	99.875	-99.875	0	0
DEFICIT	103	99.02	0	0	0	0	0	0	0

Primar,

Ing. Constantin Corbu



Contabil,
Ec. Elena Simina Ionita

CLASIFICATORUL DETALIILOR
51.02


Denumirea indicatorilor	Simbol	Buget initial	din care credite destinate stingerii platilor restante	Influenta	Buget rectificat	trimestrial				Estimari		
						1	2	3	4	2019	2020	2021
TOTAL CHELTUIELI (FUNCTIONARE+DEZVOLTARE)		2.290.000	0	60.000	2.350.000	795.000	787.000	545.000	223.000	2.661.000	2.706.000	2.548.000
SECTIUNEA DE FUNCTIONARE		2.190.000	0	60.000	2.250.000	695.000	787.000	545.000	223.000	2.661.000	2.706.000	2.548.000
Total cheltuieli		2.190.000	0	60.000	2.250.000	695.000	787.000	545.000	223.000	2.661.000	2.706.000	2.548.000
CHELTUIELI CURENTE	01	2.190.000	0	60.000	2.250.000	695.000	787.000	545.000	223.000	2.661.000	2.706.000	2.548.000
TITLUL I CHELTUIELI DE PERSONAL	10	1.737.500	0	0	1.737.500	509.000	517.500	488.000	223.000	2.100.000	2.100.000	2.200.000
Cheltuieli salariale in bani	10.01	1.638.000	0	0	1.638.000	477.000	472.000	477.000	212.000			
Salarii de baza	10.01.01	1.532.000	0	0	1.532.000	450.000	445.000	450.000	187.000			
Indemnizatii platite unor persoane din afara unitatii	10.01.12	106.000	0	0	106.000	27.000	27.000	27.000	25.000			
Cheltuieli salariale in natura	10.02	33.500	0	0	33.500	0	33.500	0	0			
Tichete de vacanta	10.02.06	33.500	0	0	33.500	0	33.500	0	0			
Contributii	10.03	66.000	0	0	66.000	32.000	12.000	11.000	11.000			
Contributii de asigurari sociale de stat	10.03.01	17.000	0	0	17.000	17.000	0	0	0			
Contributii de asigurari de somaj	10.03.02	1.000	0	0	1.000	1.000	0	0	0			
Contributii de asigurari sociale de sanatate	10.03.03	6.000	0	0	6.000	6.000	0	0	0			
Contributii de asigurari pentru accidente de munca si boli profesionale	10.03.04	1.000	0	0	1.000	1.000	0	0	0			
Contributii pentru concedii si indemnizatii	10.03.06	1.000	0	0	1.000	1.000	0	0	0			
Contributia asiguratorie pentru munca	10.03.07	40.000	0	0	40.000	6.000	12.000	11.000	11.000			
TITLUL II BUNURI SI SERVICII	20	452.500	0	60.000	512.500	186.000	269.500	57.000	0	561.000	606.000	348.000
Bunuri si servicii	20.01	361.000	0	30.000	391.000	155.000	211.000	25.000	0			
Furnituri de birou	20.01.01	16.000	0	0	16.000	4.000	9.000	3.000	0			
Materiale pentru curatenie	20.01.02	1.000	0	0	1.000	1.000	0	0	0			
Incalzit, iluminat si forta motrica	20.01.03	18.000	0	0	18.000	8.000	6.000	4.000	0			
Apa, canal si salubritate	20.01.04	15.000	0	0	15.000	5.000	5.000	5.000	0			

Denumirea indicatorilor	Simbol	Buget initial	din care credite destinate stingherii platilor restante	Influenta	Buget rectificat	trimestriala				Estimari		
						1	2	3	4	2019	2020	2021
Carburanti si lubrifianti	20.01.05	26.000	0	0	26.000	9.000	17.000	0	0	X	X	X
Piese de schimb	20.01.06	11.000	0	0	11.000	5.000	6.000	0	0	X	X	X
Posta, telecomunicatii, radio, tv, internet	20.01.08	34.000	0	0	34.000	8.000	18.000	8.000	0	X	X	X
Materiale si prestari de servicii cu caracter functional	20.01.09	35.000	0	0	35.000	10.000	20.000	5.000	0	X	X	X
Alte bunuri si servicii pentru intretinere si functionare	20.01.30	205.000	0	30.000	235.000	105.000	130.000	0	0	X	X	X
Reparatii curente	20.02	5.000	0	0	5.000	3.000	2.000	0	0	X	X	X
Bunuri de natura obiectelor de inventar	20.05	5.000	0	30.000	35.000	0	5.000	30.000	0	X	X	X
Alte obiecte de inventar	20.05.30	5.000	0	30.000	35.000	0	5.000	30.000	0	X	X	X
Deplasari, detasari, transferari	20.06	13.000	0	0	13.000	1.000	11.000	1.000	0	X	X	X
Deplasari interne, detasari, transferari	20.06.01	13.000	0	0	13.000	1.000	11.000	1.000	0	X	X	X
Pregatire profesionala	20.13	13.000	0	0	13.000	7.000	6.000	0	0	X	X	X
Protectia muncii	20.14	12.000	0	0	12.000	6.000	6.000	0	0	X	X	X
Alte cheltuieli	20.30	43.500	0	0	43.500	14.000	28.500	1.000	0	X	X	X
Reclama si publicitate	20.30.01	6.000	0	0	6.000	1.000	4.000	1.000	0	X	X	X
alte cheltuieli cu bunuri si servicii	20.30.30	37.500	0	0	37.500	13.000	24.500	0	0	X	X	X
SECTIUNEA DE DEZVOLTARE		100.000	0	0	100.000	100.000	0	0	0	0	0	0
Total cheltuieli		100.000	0	0	100.000	100.000	0	0	0	0	0	0
CHELTUIELI DE CAPITAL	70	100.000	0	0	100.000	100.000	0	0	0	0	0	0
TITLUL XIII ACTIVE NEFINANCIARE	71	100.000	0	0	100.000	100.000	0	0	0	0	0	0
Active fixe	71.01	100.000	0	0	100.000	100.000	0	0	0	X	X	X
Construcții	71.01.01	100.000	0	0	100.000	100.000	0	0	0	X	X	X

Contabil

IONITA ELENA SIMINA

Director
CORBU CONSTANTEIN



CE. REALIZATORUL DETALIILOR
51.02.01.03

Denumirea indicatorilor	Simbol	Buget initial	din care credite destinate singerii platilor restante	Influenta	Buget rectificat	trimestrial				Estimari		
						1	2	3	4	2019	2020	2021
TOTAL CHELTUIELI (FUNCTIONARE+DEZVOLTARE)		2.290.000	0	60.000	2.350.000	795.000	787.000	545.000	223.000	2.661.000	2.706.000	2.548.000
SECTIUNEA DE FUNCTIONARE		2.190.000	0	60.000	2.250.000	695.000	787.000	545.000	223.000	2.661.000	2.706.000	2.548.000
Total cheltuieli		2.190.000	0	60.000	2.250.000	695.000	787.000	545.000	223.000	2.661.000	2.706.000	2.548.000
CHELTUIELI CURENTE	01	2.190.000	0	60.000	2.250.000	695.000	787.000	545.000	223.000	2.661.000	2.706.000	2.548.000
TITLUL I CHELTUIELI DE PERSONAL	10	1.737.500	0	0	1.737.500	509.000	517.500	488.000	223.000	2.100.000	2.100.000	2.200.000
Cheltuieli salariale in bani	10.01	1.638.000	0	0	1.638.000	477.000	472.000	477.000	212.000			
Salarii de baza	10.01.01	1.532.000	0	0	1.532.000	450.000	445.000	450.000	187.000			
Indemnizatii platite unor persoane din afara unitatii	10.01.12	106.000	0	0	106.000	27.000	27.000	27.000	25.000			
Cheltuieli salariale in natura	10.02	33.500	0	0	33.500	0	33.500	0	0			
Tichete de vacanta	10.02.06	33.500	0	0	33.500	0	33.500	0	0			
Contributii	10.03	66.000	0	0	66.000	32.000	12.000	11.000	11.000			
Contributii de asigurari sociale de stat	10.03.01	17.000	0	0	17.000	17.000	0	0	0			
Contributii de asigurari de somaj	10.03.02	1.000	0	0	1.000	1.000	0	0	0			
Contributii de asigurari sociale de sanatate	10.03.03	6.000	0	0	6.000	6.000	0	0	0			
Contributii de asigurari pentru accidente de munca si boli profesionale	10.03.04	1.000	0	0	1.000	1.000	0	0	0			
Contributii pentru concedii si indemnizatii	10.03.06	1.000	0	0	1.000	1.000	0	0	0			
Contributia asiguratorie pentru munca	10.03.07	40.000	0	0	40.000	6.000	12.000	11.000	11.000			
TITLUL II BUNURI SI SERVICII	20	452.500	0	60.000	512.500	186.000	269.500	57.000	0	561.000	606.000	348.000
Bunuri si servicii	20.01	361.000	0	30.000	391.000	155.000	211.000	25.000	0			
Furnituri de birou	20.01.01	16.000	0	0	16.000	4.000	9.000	3.000	0			
Materiale pentru curatenie	20.01.02	1.000	0	0	1.000	1.000	0	0	0			
Incalzit, iluminat si forta motrica	20.01.03	18.000	0	0	18.000	8.000	6.000	4.000	0			
Apa, canal si salubritate	20.01.04	15.000	0	0	15.000	5.000	5.000	5.000	0			


Denumirea indicatorilor	Simbol	Buget initial	din care credite destinate stingerii platilor restante	Influenta	Buget rectificat	trimestrial				Estimari		
						1	2	3	4	2019	2020	2021
Carburanti si lubrifianti	20.01.05	26.000	0	0	26.000	9.000	17.000	0	0	X	X	X
Piese de schimb	20.01.06	11.000	0	0	11.000	5.000	6.000	0	0	X	X	X
Posta, telecomunicatii, radio, tv, internet	20.01.08	34.000	0	0	34.000	8.000	18.000	8.000	0	X	X	X
Materiale si prestari de servicii cu caracter functional	20.01.09	35.000	0	0	35.000	10.000	20.000	5.000	0	X	X	X
Alte bunuri si servicii pentru intretinere si functionare	20.01.30	205.000	0	30.000	235.000	105.000	130.000	0	0	X	X	X
Reparatii curente	20.02	5.000	0	0	5.000	3.000	2.000	0	0	X	X	X
Bunuri de natura obiectelor de inventar	20.05	5.000	0	30.000	35.000	0	5.000	30.000	0	X	X	X
Alte obiecte de inventar	20.05.30	5.000	0	30.000	35.000	0	5.000	30.000	0	X	X	X
Deplasari, detasari, transferari	20.06	13.000	0	0	13.000	1.000	11.000	1.000	0	X	X	X
Deplasari interne, detasari, transferari	20.06.01	13.000	0	0	13.000	1.000	11.000	1.000	0	X	X	X
Pregatire profesionala	20.13	13.000	0	0	13.000	7.000	6.000	0	0	X	X	X
Protectia muncii	20.14	12.000	0	0	12.000	6.000	6.000	0	0	X	X	X
Alte cheltuieli	20.30	43.500	0	0	43.500	14.000	28.500	1.000	0	X	X	X
Reclama si publicitate	20.30.01	6.000	0	0	6.000	1.000	4.000	1.000	0	X	X	X
alte cheltuieli cu bunuri si servicii	20.30.30	37.500	0	0	37.500	13.000	24.500	0	0	X	X	X
SECTIUNEA DE DEZVOLTARE		100.000	0	0	100.000	100.000	0	0	0	0	0	0
Total cheltuieli		100.000	0	0	100.000	100.000	0	0	0	0	0	0
CHELTUIELI DE CAPITAL	70	100.000	0	0	100.000	100.000	0	0	0	0	0	0
TITLUL XIII ACTIVE NEFINANCIARE	71	100.000	0	0	100.000	100.000	0	0	0	0	0	0
Active fixe	71.01	100.000	0	0	100.000	100.000	0	0	0	0	0	0
Constructii	71.01.01	100.000	0	0	100.000	100.000	0	0	0	0	0	0

Contabil,

IONITA ELENA SIMINA

Primar,

CORBU CONSTANTIN




CE. CENTRALIZATORUL DETALIILOR
54.02

Denumirea indicatorilor	Simbol	Buget initial	din care credite destinate stingerii platilor restante	Infanta	Buget rectificat	trimestrial					Estimari	
						1	2	3	4	2019	2020	2021
TOTAL CHELTUIELI (FUNCTIONARE+DEZVOLTARE)		5.000	0	0	5.000	0	0	0	0	5.000	5.000	5.000
SECTIUNEA DE FUNCTIONARE		5.000	0	0	5.000	0	0	0	0	5.000	5.000	5.000
Total cheltuieli		5.000	0	0	5.000	0	0	0	0	5.000	5.000	5.000
CHELTUIELI CURENTE	01	5.000	0	0	5.000	0	0	0	0	5.000	5.000	5.000
TITLUL V FONDURI DE REZERVA	50	5.000	0	0	5.000	0	0	0	0	5.000	5.000	5.000
Fond de rezerva bugetara la dispozitia autoritatilor locale	50.04	5.000	0	0	5.000	0	0	0	0	5.000	5.000	5.000

Contabil, :

IONITA ELENA SIMINA

Primar,
CORBU CONSTANTIN




CENTRALIZATORUL DETALIILOR
61.02

Denumirea indicatorilor	Simbol	Buget initial	din care credite destinate stingerii platilor restante	Influenta	Buget rectificat	trimestrial					Estimari		
						1	2	3	4	2019	2020	2021	
TOTAL CHELTUIELI (FUNCTIONARE+DEZVOLTARE)		10.000	0	0	10.000	5.000	5.000	0	0	11.000	12.000	13.000	
SECTIUNEA DE FUNCTIONARE		10.000	0	0	10.000	5.000	5.000	0	0	11.000	12.000	13.000	
Total cheltuieli		10.000	0	0	10.000	5.000	5.000	0	0	11.000	12.000	13.000	
CHELTUIELI CURENTE	01	10.000	0	0	10.000	5.000	5.000	0	0	11.000	12.000	13.000	
TITLUL II BUNURI SI SERVICII	20	10.000	0	0	10.000	5.000	5.000	0	0	11.000	12.000	13.000	
Bunuri si servicii	20.01	10.000	0	0	10.000	5.000	5.000	0	0	11.000	12.000	13.000	
Alte bunuri si servicii pentru intretinere si functionare	20.01.30	10.000	0	0	10.000	5.000	5.000	0	0	11.000	12.000	13.000	

Contabil,

IONITA ELENA SIMINA

Primar,
CORBU CONSTANTIN



CENTRALIZATORUL DETALIILOROK
65.02

Denumirea indicatorilor	Simbol	Buget initial	din care credite destinate stingerii platilor restante	Influenta	Buget rectificat	trimestrial				Estimari		
						1	2	3	4	2019	2020	2021
TOTAL CHELTUIELI (FUNCTIONARE+DEZVOLTARE)		626.979	0	-84.942	542.037	289.408	89.571	133.058	30.000	254.000	259.000	264.000
SECTIUNEA DE FUNCTIONARE		402.000	0	-150.000	252.000	85.000	69.000	68.000	30.000	254.000	259.000	264.000
Total cheltuieli		402.000	0	-150.000	252.000	85.000	69.000	68.000	30.000	254.000	259.000	264.000
CHELTUIELI CURENTE	01	402.000	0	-150.000	252.000	85.000	69.000	68.000	30.000	254.000	259.000	264.000
TITLUL I CHELTUIELI DE PERSONAL	10	175.000	0	-150.000	25.000	6.000	8.000	8.000	3.000	26.000	27.000	28.000
Cheltuieli salariale in bani	10.01	175.000	0	-150.000	25.000	6.000	8.000	8.000	3.000	x	x	x
Alocatii pentru transportul la si de la locul de munca	10.01.15	25.000	0	0	25.000	6.000	8.000	8.000	3.000	x	x	x
Alte drepturi salariale in bani	10.01.30	150.000	0	-150.000	0	0	0	0	0	x	x	x
TITLUL II BUNURI SI SERVICII	20	189.000	0	0	189.000	55.000	50.000	57.000	27.000	190.000	194.000	198.000
Bunuri si servicii	20.01	182.000	0	0	182.000	55.000	49.000	51.000	27.000	x	x	x
Furnituri de birou	20.01.01	3.000	0	0	3.000	1.000	1.000	1.000	0	x	x	x
Materiale pentru curatenie	20.01.02	5.000	0	0	5.000	1.000	1.000	2.000	1.000	x	x	x
Incalzit, iluminat si forta motrica	20.01.03	67.000	0	0	67.000	6.000	6.000	40.000	15.000	x	x	x
Apa, canal si salubritate	20.01.04	4.000	0	0	4.000	1.000	1.000	0	2.000	x	x	x
Carburanti si lubrifianti	20.01.05	12.000	0	0	12.000	4.000	4.000	3.000	1.000	x	x	x
Posta, telecomunicatii, radio, tv, internet	20.01.08	8.000	0	0	8.000	2.000	2.000	2.000	2.000	x	x	x
Alte bunuri si servicii pentru intretinere si functionare	20.01.30	83.000	0	0	83.000	40.000	34.000	3.000	6.000	x	x	x
Deplasari, detasari, transferari	20.06	1.000	0	0	1.000	0	1.000	0	0	x	x	x
Deplasari interne, detasari, transferari	20.06.01	1.000	0	0	1.000	0	1.000	0	0	x	x	x
Pregatire profesionala	20.13	6.000	0	0	6.000	0	0	6.000	0	x	x	x
TITLUL IX ASISTENTA SOCIALA	57	38.000	0	0	38.000	24.000	11.000	3.000	0	38.000	38.000	38.000

Denumirea indicatorilor	Simbol	Buget initial	din care credite destinate stingerii platilor restante	Influenta	Buget rectificat	Trimestri				Estimari								
						1	2	3	4	2019	2020	2021						
Ajutoare sociale	57.02	38.000	0	0	38.000	24.000	11.000	3.000	0									
Ajutoare sociale in numerar	57.02.01	27.000	0	0	27.000	20.000	7.000	0	0									
Tichete de cresa si tichete sociale pentru gradinita	57.02.03	11.000	0	0	11.000	4.000	4.000	3.000	0									
SECTIUNEA DE DEZVOLTARE		224.979	0	65.058	290.037	204.408	20.571	65.058	0									
Total cheltuieli		224.979	0	65.058	290.037	204.408	20.571	65.058	0									
CHELTUIELI DE CAPITAL	70	224.979	0	65.058	290.037	204.408	20.571	65.058	0									
TITLUL XIII ACTIVE NEFINANCIARE	71	224.979	0	65.058	290.037	204.408	20.571	65.058	0									
Active fixe	71.01	224.979	0	65.058	290.037	204.408	20.571	65.058	0									
Construcții	71.01.01	224.979	0	65.058	290.037	204.408	20.571	65.058	0									


Contabil, :

IONITA ELENA SIMINA



Primar,

CORBU CONSTANTIN




CENTRALIZATORUL DETALIILOR
65.02.03.01

Denumirea indicatorilor	Simbol	Buget initial	din care credite destinate stingerii platilor restante	Influenta	Buget rectificat	trimestrial					Estimari		
						1	2	3	4	2019	2020	2021	
TOTAL CHELTUIELI (FUNCTIONARE+DEZVOLTARE)		55.583	0	65.058	120.641	35.012	20.571	65.058	0	0	0	0	
SECTIUNEA DE DEZVOLTARE		55.583	0	65.058	120.641	35.012	20.571	65.058	0	0	0	0	
Total cheltuieli		55.583	0	65.058	120.641	35.012	20.571	65.058	0	0	0	0	
CHELTUIELI DE CAPITAL	70	55.583	0	65.058	120.641	35.012	20.571	65.058	0	0	0	0	
TITLUL XIII ACTIVE NEFINANCIARE	71	55.583	0	65.058	120.641	35.012	20.571	65.058	0	0	0	0	
Active fixe	71.01	55.583	0	65.058	120.641	35.012	20.571	65.058	0	0	0	0	
Constructii	71.01.01	55.583	0	65.058	120.641	35.012	20.571	65.058	0	0	0	0	


Contabil,

IONITA ELENA SIMINA



Primar,

CORBUL CONSTANTIN




CENTRALIZATORUL DETALIERILOR
65.02.03.02


Denumirea indicatorilor	Simbol	Buget initial	din care credite destinate stingerii platilor restante	Influenta	Buget rectificat	trimestrial				Estiman					
						1	2	3	4	2019	2020	2021			
TOTAL CHELTUIELI (FUNCTIONARE+DEZVOLTARE)		50.000	0	0	50.000	0	0	0	0	0	0	0	0	0	0
SECTIUNEA DE DEZVOLTARE		50.000	0	0	50.000	0	0	0	0	0	0	0	0	0	0
Total cheltuieli		50.000	0	0	50.000	0	0	0	0	0	0	0	0	0	0
CHELTUIELI DE CAPITAL	70	50.000	0	0	50.000	0	0	0	0	0	0	0	0	0	0
TITLUL XIII ACTIVE NEFINANCIARE	71	50.000	0	0	50.000	0	0	0	0	0	0	0	0	0	0
Active fixe	71.01	50.000	0	0	50.000	0	0	0	0	0	0	0	0	0	0
Constructii	71.01.01	50.000	0	0	50.000	0	0	0	0	0	0	0	0	0	0

Contabil,

IONITA ELENA SIMINA



Primar,
CORBU CONSTANTIN




**CE. CENTRALIZATORUL DETALIILOR
65.02.04**

Denumirea indicatorilor	Simbol	Buget initial	din care credite destinate stingerii platilor restante	Influenta	Buget rectificat	trimestrial				Estimari		
						1	2	3	4	2019	2020	2021
TOTAL CHELTUIELI (FUNCTIONARE+DEZVOLTARE)		460.396	0	-150.000	310.396	150.396	65.000	65.000	30.000	243.000	248.000	253.000
SECTIUNEA DE FUNCTIONARE		391.000	0	-150.000	241.000	81.000	65.000	65.000	30.000	243.000	248.000	253.000
Total cheltuieli		391.000	0	-150.000	241.000	81.000	65.000	65.000	30.000	243.000	248.000	253.000
CHELTUIELI CURENTE	01	391.000	0	-150.000	241.000	81.000	65.000	65.000	30.000	243.000	248.000	253.000
TITLUL I CHELTUIELI DE PERSONAL	10	175.000	0	-150.000	25.000	6.000	8.000	8.000	3.000	26.000	27.000	28.000
Cheletuiei salariale in bani	10.01	175.000	0	-150.000	25.000	6.000	8.000	8.000	3.000	x	x	x
Alocatii pentru transportul la si de la locul de munca	10.01.15	25.000	0	0	25.000	6.000	8.000	8.000	3.000	x	x	x
Alte drepturi salariale in bani	10.01.30	150.000	0	-150.000	0	0	0	0	0	x	x	x
TITLUL II BUNURI SI SERVICII	20	189.000	0	0	189.000	55.000	50.000	57.000	27.000	190.000	194.000	198.000
Bunuri si servicii	20.01	182.000	0	0	182.000	55.000	49.000	51.000	27.000	x	x	x
Furnituri de birou	20.01.01	3.000	0	0	3.000	1.000	1.000	1.000	0	x	x	x
Materiale pentru curatenie	20.01.02	5.000	0	0	5.000	1.000	1.000	2.000	1.000	x	x	x
Incalzit, iluminat si forta motrica	20.01.03	67.000	0	0	67.000	6.000	6.000	40.000	15.000	x	x	x
Apa, canal si salubritate	20.01.04	4.000	0	0	4.000	1.000	1.000	0	2.000	x	x	x
Carburanti si lubrifianti	20.01.05	12.000	0	0	12.000	4.000	4.000	3.000	1.000	x	x	x
Posta, telecomunicatii, radio, tv, internet	20.01.08	8.000	0	0	8.000	2.000	2.000	2.000	2.000	x	x	x
Alte bunuri si servicii pentru intretinere si functionare	20.01.30	83.000	0	0	83.000	40.000	34.000	3.000	6.000	x	x	x
Deplasari, detasari, transferari	20.06	1.000	0	0	1.000	0	1.000	0	0	x	x	x
Deplasari interne, detasari, transferari	20.06.01	1.000	0	0	1.000	0	1.000	0	0	x	x	x
Pregatire profesionala	20.13	6.000	0	0	6.000	0	6.000	0	0	x	x	x
TITLUL IX ASISTENTA SOCIALA	57	27.000	0	0	27.000	20.000	7.000	0	0	27.000	27.000	27.000


Denumirea indicatorilor	Simbol	Buget initial	din care credite destinate stingerii platilor restante	Influenta	Buget rectificat	trimestriai					Estimari		
						1	2	3	4	2019	2020	2021	
Ajutoare sociale	57.02	27.000	0	0	27.000	7.000	0	0	0	X	X	X	
Ajutoare sociale in numerar	57.02.01	27.000	0	0	27.000	7.000	0	0	0	X	X	X	
SECTIUNEA DE DEZVOLTARE		69.396	0	0	69.396	0	0	0	0	0	0	0	
Total cheltuieli		69.396	0	0	69.396	0	0	0	0	0	0	0	
CHELTUIELI DE CAPITAL	70	69.396	0	0	69.396	0	0	0	0	0	0	0	
TITLUL XIII ACTIVE NEFINANCIARE	71	69.396	0	0	69.396	0	0	0	0	0	0	0	
Active fixe	71.01	69.396	0	0	69.396	0	0	0	0	X	X	X	
Constructii	71.01.01	69.396	0	0	69.396	0	0	0	0	X	X	X	

Contabil,

IONITA ELENA SIMINA

Primar,

CORBU CONSTANTIN



**CENTRALIZATORUL DETALIILOR
65.02.04.01**

Denumirea indicatorilor	Simbol	Buget initial	din care credite destinate stingerii platilor restante	Influenta	Buget rectificat	trimestri				Estimari		
						1	2	3	4	2019	2020	2021
TOTAL CHELTUIELI (FUNCTIONARE+DEZVOLTARE)		460.396	0	-150.000	310.396	150.396	65.000	65.000	30.000	243.000	248.000	253.000
SECTIUNEA DE FUNCTIONARE		391.000	0	-150.000	241.000	81.000	65.000	65.000	30.000	243.000	248.000	253.000
Total cheltuieli		391.000	0	-150.000	241.000	81.000	65.000	65.000	30.000	243.000	248.000	253.000
CHELTUIELI CURENTE	01	391.000	0	-150.000	241.000	81.000	65.000	65.000	30.000	243.000	248.000	253.000
TITLUL I CHELTUIELI DE PERSONAL	10	175.000	0	-150.000	25.000	6.000	8.000	8.000	3.000	26.000	27.000	28.000
Cheltuieli salariale in bani	10.01	175.000	0	-150.000	25.000	6.000	8.000	8.000	3.000	x	x	x
Alocatii pentru transportul la si de la locul de munca	10.01.15	25.000	0	0	25.000	6.000	8.000	8.000	3.000	x	x	x
Alte drepturi salariale in bani	10.01.30	150.000	0	-150.000	0	0	0	0	0	x	x	x
TITLUL II BUNURI SI SERVICII	20	189.000	0	0	189.000	55.000	50.000	57.000	27.000	190.000	194.000	198.000
Bunuri si servicii	20.01	182.000	0	0	182.000	55.000	49.000	51.000	27.000	x	x	x
Furnituri de birou	20.01.01	3.000	0	0	3.000	1.000	1.000	1.000	0	x	x	x
Materiale pentru curatenie	20.01.02	5.000	0	0	5.000	1.000	1.000	2.000	1.000	x	x	x
Incalzit, iluminat si forta motrica	20.01.03	67.000	0	0	67.000	6.000	6.000	40.000	15.000	x	x	x
Apa, canal si salubritate	20.01.04	4.000	0	0	4.000	1.000	1.000	0	2.000	x	x	x
Carburanti si lubrifianti	20.01.05	12.000	0	0	12.000	4.000	4.000	3.000	1.000	x	x	x
Posta, telecomunicatii, radio, tv, internet	20.01.08	8.000	0	0	8.000	2.000	2.000	2.000	2.000	x	x	x
Alte bunuri si servicii pentru intretinere si functionare	20.01.30	83.000	0	0	83.000	40.000	34.000	3.000	6.000	x	x	x
Deplasari, detasari, transferari	20.06	1.000	0	0	1.000	0	1.000	0	0	x	x	x
Deplasari interne, detasari, transferari	20.06.01	1.000	0	0	1.000	0	1.000	0	0	x	x	x
Pregatire profesionala	20.13	6.000	0	0	6.000	0	0	6.000	0	x	x	x
TITLUL IX ASISTENTA SOCIALA	57	27.000	0	0	27.000	20.000	7.000	0	0	27.000	27.000	27.000

Denumirea indicatorilor	Simbol	Buget initial	din care credite destinate stingerii platilor restante	Influenta	Buget rectificat	trimestrial				Estimari		
						1	2	3	4	2019	2020	2021
Ajutoare sociale	57.02	27.000	0	0	27.000	7.000	0	0	0	X	X	X
Ajutoare sociale in numerar	57.02.01	27.000	0	0	27.000	7.000	0	0	0	X	X	X
SECTIUNEA DE DEZVOLTARE		69.396	0	0	69.396	0	0	0	0	0	0	0
Total cheltuieli		69.396	0	0	69.396	0	0	0	0	0	0	0
CHELTUIELI DE CAPITAL	70	69.396	0	0	69.396	0	0	0	0	0	0	0
TITLUL XIII ACTIVE NEFINANCIARE	71	69.396	0	0	69.396	0	0	0	0	0	0	0
Active fixe	71.01	69.396	0	0	69.396	0	0	0	0	X	X	X
Constructii	71.01.01	69.396	0	0	69.396	0	0	0	0	X	X	X


Contabil,

IONITA ELENA SIMINA



Primar,

CORBUI CONSTANTIN





CENTRALIZATORUL DETALIERILOR
65.02.50

Denumirea indicatorilor	Simbol	Buget initial	din care credite destinate stingerii platilor restante	Influenta	Buget rectificat	trimestrial				Estimari		
						1	2	3	4	2019	2020	2021
TOTAL CHELTUIELI (FUNCTIONARE+DEZVOLTARE)		61.000	0	0	61.000	54.000	4.000	3.000	0	11.000	11.000	11.000
SECTIUNEA DE FUNCTIONARE		11.000	0	0	11.000	4.000	4.000	3.000	0	11.000	11.000	11.000
Total cheltuieli		11.000	0	0	11.000	4.000	4.000	3.000	0	11.000	11.000	11.000
CHELTUIELI CURENTE	01	11.000	0	0	11.000	4.000	4.000	3.000	0	11.000	11.000	11.000
TITLUL IX ASISTENTA SOCIALA	57	11.000	0	0	11.000	4.000	4.000	3.000	0	11.000	11.000	11.000
Ajutoare sociale	57.02	11.000	0	0	11.000	4.000	4.000	3.000	0	X	X	X
Tichete de cresa si tichete sociale pentru gradinita	57.02.03	11.000	0	0	11.000	4.000	4.000	3.000	0	X	X	X
SECTIUNEA DE DEZVOLTARE		50.000	0	0	50.000	50.000	0	0	0	0	0	0
Total cheltuieli		50.000	0	0	50.000	50.000	0	0	0	0	0	0
CHELTUIELI DE CAPITAL	70	50.000	0	0	50.000	50.000	0	0	0	0	0	0
TITLUL XIII ACTIVE NEFINANCIARE	71	50.000	0	0	50.000	50.000	0	0	0	0	0	0
Active fixe	71.01	50.000	0	0	50.000	50.000	0	0	0	X	X	X
Constructii	71.01.01	50.000	0	0	50.000	50.000	0	0	0	X	X	X

Primar,

CORBUCONSTANTIN



Contabil,
IONITA ELENA SIMINA

**CE. CENTRALIZATORUL DETALIILOR
67.02**

Denumirea indicatorilor	Simbol	Buget initial	din care credite destinate stingerii platilor restante	Influenta	Buget rectificat	trimestrial				Estimari		
						1	2	3	4	2019	2020	
TOTAL CHELTUIELI (FUNCTIONARE+DEZVOLTARE)		676.942	0	91.685	768.627	562.627	144.000	50.000	12.000	383.000	342.000	256.000
SECTIUNEA DE FUNCTIONARE		192.000	0	25.000	217.000	63.000	92.000	50.000	12.000	144.000	152.000	159.000
Total cheltuieli		192.000	0	25.000	217.000	63.000	92.000	50.000	12.000	144.000	152.000	159.000
CHELTUIELI CURENTE	01	192.000	0	25.000	217.000	63.000	92.000	50.000	12.000	144.000	152.000	159.000
TITLUL I CHELTUIELI DE PERSONAL	10	42.000	0	0	42.000	18.000	12.000	12.000	0	43.000	45.000	47.000
Cheltuieli salariale in bani	10.01	36.000	0	0	36.000	12.000	12.000	12.000	0	X	X	X
Salarii de baza	10.01.01	36.000	0	0	36.000	12.000	12.000	12.000	0	X	X	X
Contributii	10.03	6.000	0	0	6.000	6.000	0	0	0	X	X	X
Contributii de asigurari sociale de stat	10.03.01	1.000	0	0	1.000	1.000	0	0	0	X	X	X
Contributii de asigurari de somaj	10.03.02	1.000	0	0	1.000	1.000	0	0	0	X	X	X
Contributii de asigurari sociale de sanatate	10.03.03	1.000	0	0	1.000	1.000	0	0	0	X	X	X
Contributii de asigurari pentru accidente de munca si boli profesionale	10.03.04	1.000	0	0	1.000	1.000	0	0	0	X	X	X
Contributii pentru concedii si indemnizatii	10.03.06	1.000	0	0	1.000	1.000	0	0	0	X	X	X
Contributia asiguratorie pentru munca	10.03.07	1.000	0	0	1.000	1.000	0	0	0	X	X	X
TITLUL II BUNURI SI SERVICII	20	36.000	0	0	36.000	1.000	10.000	13.000	12.000	60.000	66.000	71.000
Bunuri si servicii	20.01	1.000	0	0	1.000	1.000	0	0	0	X	X	X
Alte bunuri si servicii pentru intretinere si functionare	20.01.30	1.000	0	0	1.000	1.000	0	0	0	X	X	X
Reparatii curente	20.02	0	0	10.000	10.000	0	0	10.000	0	X	X	X
Alte cheltuieli	20.30	35.000	0	-10.000	25.000	0	10.000	3.000	12.000	X	X	X
alte cheltuieli cu bunuri si servicii	20.30.30	35.000	0	-10.000	25.000	0	10.000	3.000	12.000	X	X	X
TITLUL VI TRANSFERURI INTRE UNITATI ALE ADMINISTRATIEI PUBLICE	51	114.000	0	25.000	139.000	44.000	70.000	25.000	0	41.000	41.000	41.000
Transferuri curente	51.01	114.000	0	25.000	139.000	44.000	70.000	25.000	0	X	X	X

Denumirea indicatorilor	Simbol	Buget initial	din care credite destinate stingerii platilor restante	Influenta	Buget rectificat	trimestriala				Estimari		
						1	2	3	4	2019	2020	2021
Transferuri catre institutii publice	51.01.01	114.000	0	25.000	139.000	44.000	70.000	25.000	0	X	X	X
SECTIUNEA DE DEZVOLTARE		484.942	0	66.685	551.627	499.627	52.000	0	0	239.000	190.000	97.000
Total cheituieli		484.942	0	66.685	551.627	499.627	52.000	0	0	239.000	190.000	97.000
CHELTUIELI DE CAPITAL	70	484.942	0	66.685	551.627	499.627	52.000	0	0	239.000	190.000	97.000
TITLUL XIII ACTIVE NEFINANCIARE	71	484.942	0	66.685	551.627	499.627	52.000	0	0	239.000	190.000	97.000
Active fixe	71.01	484.942	0	66.685	551.627	499.627	52.000	0	0	X	X	X
Construcții	71.01.01	484.942	0	66.685	551.627	499.627	52.000	0	0	X	X	X

Contabil,

IONITA ELENA SIMINA



Primar,

CORBU CONSTANTIN




**CENTRALIZATORUL DETALIILOR
67.02.03**

Denumirea indicatorilor	Simbol	Buget initial	din care credite destinate stingerii platilor restante	Influenta	Buget rectificat	trimestrial				Estiman		
						1	2	3	4	2019	2020	2021
TOTAL CHELTUIELI (FUNCTIONARE+DEZVOLTARE)		297.000	0	0	297.000	273.000	12.000	12.000	0	44.000	47.000	50.000
SECTIUNEA DE FUNCTIONARE		47.000	0	0	47.000	23.000	12.000	12.000	0	44.000	47.000	50.000
Total cheltuieli		47.000	0	0	47.000	23.000	12.000	12.000	0	44.000	47.000	50.000
CHELTUIELI CURENTE	01	47.000	0	0	47.000	23.000	12.000	12.000	0	44.000	47.000	50.000
TITLUL I CHELTUIELI DE PERSONAL	10	42.000	0	0	42.000	18.000	12.000	12.000	0	43.000	45.000	47.000
Cheltuieli salariale in bani	10.01	36.000	0	0	36.000	12.000	12.000	12.000	0	x	x	x
Salarii de baza	10.01.01	36.000	0	0	36.000	12.000	12.000	12.000	0	x	x	x
Contributii	10.03	6.000	0	0	6.000	6.000	0	0	0	x	x	x
Contributii de asigurari sociale de stat	10.03.01	1.000	0	0	1.000	1.000	0	0	0	x	x	x
Contributii de asigurari de somaj	10.03.02	1.000	0	0	1.000	1.000	0	0	0	x	x	x
Contributii de asigurari sociale de sanatate	10.03.03	1.000	0	0	1.000	1.000	0	0	0	x	x	x
Contributii de asigurari pentru accidente de munca si boli profesionale	10.03.04	1.000	0	0	1.000	1.000	0	0	0	x	x	x
Contributii pentru concedii si indemnizatii	10.03.06	1.000	0	0	1.000	1.000	0	0	0	x	x	x
Contributia asiguratorie pentru munca	10.03.07	1.000	0	0	1.000	1.000	0	0	0	x	x	x
TITLUL II BUNURI SI SERVICII	20	1.000	0	0	1.000	1.000	0	0	0	1.000	2.000	3.000
Bunuri si servicii	20.01	1.000	0	0	1.000	1.000	0	0	0	x	x	x
Alte bunuri si servicii pentru intretinere si functionare	20.01.30	1.000	0	0	1.000	1.000	0	0	0	x	x	x
TITLUL VI TRANSFERURI INTRE UNITATI ALE ADMINISTRATIEI PUBLICE	51	4.000	0	0	4.000	4.000	0	0	0	0	0	0
Transferuri curente	51.01	4.000	0	0	4.000	4.000	0	0	0	x	x	x
Transferuri catre institutii publice	51.01.01	4.000	0	0	4.000	4.000	0	0	0	x	x	x
SECTIUNEA DE DEZVOLTARE		250.000	0	0	250.000	250.000	0	0	0	0	0	0
Total cheltuieli		250.000	0	0	250.000	250.000	0	0	0	0	0	0

Denumirea indicatorilor	Simbol	Buget initial	din care credite destinate stingerii platilor restante	Influenta	Buget rectificat	trimestrial				Estimati				
						1	2	3	4	2019	2020	2021		
CHELTUIELI DE CAPITAL	70	250.000	0	0	250.000	0	0	0	0	0	0	0	0	0
TITLUL XIII ACTIVE NEFINANCIARE	71	250.000	0	0	250.000	0	0	0	0	0	0	0	0	0
Active fixe	71.01	250.000	0	0	250.000	0	0	0	0	0	0	0	0	0
Constructii	71.01.01	250.000	0	0	250.000	0	0	0	0	0	0	0	0	0


Contabil,

IONITA ELENA-SIMINA



Primar,

CORBUL CONSTANTIN

**CENTRALIZATORUL DETALIILOR
67.02.03.02**


Denumirea indicatorilor	Simbol	Buget initial	din care credite destinate stingerii platilor restante	Influenta	Buget rectificat	trimestriala				Estimari		
						1	2	3	4	2019	2020	2021
TOTAL CHELTUIELI (FUNCTIONARE+DEZVOLTARE)		47.000	0	0	47.000	23.000	12.000	12.000	0	44.000	47.000	50.000
SECTIUNEA DE FUNCTIONARE		47.000	0	0	47.000	23.000	12.000	12.000	0	44.000	47.000	50.000
Total cheltuieli		47.000	0	0	47.000	23.000	12.000	12.000	0	44.000	47.000	50.000
CHELTUIELI CURENTE	01	47.000	0	0	47.000	23.000	12.000	12.000	0	44.000	47.000	50.000
TITLUL I CHELTUIELI DE PERSONAL	10	42.000	0	0	42.000	18.000	12.000	12.000	0	43.000	45.000	47.000
Cheltuieli salariale in bani	10.01	36.000	0	0	36.000	12.000	12.000	12.000	0	X	X	X
Salarii de baza	10.01.01	36.000	0	0	36.000	12.000	12.000	12.000	0	X	X	X
Contributii	10.03	6.000	0	0	6.000	6.000	0	0	0	X	X	X
Contributii de asigurari sociale de stat	10.03.01	1.000	0	0	1.000	1.000	0	0	0	X	X	X
Contributii de asigurari de somaj	10.03.02	1.000	0	0	1.000	1.000	0	0	0	X	X	X
Contributii de asigurari sociale de sanatate	10.03.03	1.000	0	0	1.000	1.000	0	0	0	X	X	X
Contributii de asigurari pentru accidente de munca si boli profesionale	10.03.04	1.000	0	0	1.000	1.000	0	0	0	X	X	X
Contributii pentru concedii si indemnizatii	10.03.06	1.000	0	0	1.000	1.000	0	0	0	X	X	X
Contributia asiguratorie pentru munca	10.03.07	1.000	0	0	1.000	1.000	0	0	0	X	X	X
TITLUL II BUNURI SI SERVICII	20	1.000	0	0	1.000	1.000	0	0	0	1.000	2.000	3.000
Bunuri si servicii	20.01	1.000	0	0	1.000	1.000	0	0	0	X	X	X
Alte bunuri si servicii pentru intretinere si functionare	20.01.30	1.000	0	0	1.000	1.000	0	0	0	X	X	X
TITLUL VI TRANSFERURI INTRE UNITATI ALE ADMINISTRATIEI PUBLICE	51	4.000	0	0	4.000	4.000	0	0	0	0	0	0
Transferuri curente	51.01	4.000	0	0	4.000	4.000	0	0	0	X	X	X
Transferuri catre institutii publice	51.01.01	4.000	0	0	4.000	4.000	0	0	0	X	X	X

Contabil,

IONITA ELENA SIMINA

Primar,

CORBUCI CORBU CONSTANTIN



CENTRALIZATORUL DETALIERILOR
67.02.03.07

Denumirea indicatorilor	Simbol	Buget initial	din care credite destinate stingerii platilor restante	Influenta	Buget rectificat	trimestrial				Estimat					
						1	2	3	4	2019	2020	2021			
TOTAL CHELTUIELI (FUNCTIONARE+DEZVOLTARE)		250.000	0	0	250.000	0	0	0	0	0	0	0	0	0	0
SECTIUNEA DE DEZVOLTARE		250.000	0	0	250.000	0	0	0	0	0	0	0	0	0	0
Total cheltuieli		250.000	0	0	250.000	0	0	0	0	0	0	0	0	0	0
CHELTUIELI DE CAPITAL	70	250.000	0	0	250.000	0	0	0	0	0	0	0	0	0	0
TITLUL XIII ACTIVE NEFINANCIARE	71	250.000	0	0	250.000	0	0	0	0	0	0	0	0	0	0
Active fixe	71.01	250.000	0	0	250.000	0	0	0	0	0	0	0	0	0	0
Constructii	71.01.01	250.000	0	0	250.000	0	0	0	0	0	0	0	0	0	0


Contabil,

IONITA ELENA SIMINA



Primar,

CORBU CONSTANTIN



CECIALIZATORUL DETALIERILOR
67.02.05


Denumirea indicatorilor	Simbol	Buget initial	din care credite destinate stingerii platilor restante	Influenta	Buget rectificat	trimestrial				Estimari		
						1	2	3	4	2019	2020	2021
TOTAL CHELTUIELI (FUNCTIONARE+DEZVOLTARE)		351.942	0	91.685	443.627	286.627	132.000	25.000	0	292.000	246.000	155.000
SECTIUNEA DE FUNCTIONARE		120.000	0	25.000	145.000	40.000	80.000	25.000	0	53.000	56.000	58.000
Total cheltuieli		120.000	0	25.000	145.000	40.000	80.000	25.000	0	53.000	56.000	58.000
CHELTUIELI CURENTE	01	120.000	0	25.000	145.000	40.000	80.000	25.000	0	53.000	56.000	58.000
TITLUL II BUNURI SI SERVICII	20	10.000	0	0	10.000	0	10.000	0	0	12.000	15.000	17.000
Alte cheltuieli	20.30	10.000	0	0	10.000	0	10.000	0	0	x	x	x
alte cheltuieli cu bunuri si servicii	20.30.30	10.000	0	0	10.000	0	10.000	0	0	x	x	x
TITLUL VI TRANSFERURI INTRE UNITATI ALE ADMINISTRATIEI PUBLICE	51	110.000	0	25.000	135.000	40.000	70.000	25.000	0	41.000	41.000	41.000
Transferuri curente	51.01	110.000	0	25.000	135.000	40.000	70.000	25.000	0	x	x	x
Transferuri catre institutii publice	51.01.01	110.000	0	25.000	135.000	40.000	70.000	25.000	0	x	x	x
SECTIUNEA DE DEZVOLTARE		231.942	0	66.685	298.627	246.627	52.000	0	0	239.000	190.000	97.000
Total cheltuieli		231.942	0	66.685	298.627	246.627	52.000	0	0	239.000	190.000	97.000
CHELTUIELI DE CAPITAL	70	231.942	0	66.685	298.627	246.627	52.000	0	0	239.000	190.000	97.000
TITLUL XIII ACTIVE NEFINANCIARE	71	231.942	0	66.685	298.627	246.627	52.000	0	0	239.000	190.000	97.000
Active fixe	71.01	231.942	0	66.685	298.627	246.627	52.000	0	0	x	x	x
Constructii	71.01.01	231.942	0	66.685	298.627	246.627	52.000	0	0	x	x	x

Contabil,

IONITA ELENA SIMINA

Primar,

CORBUI CONSTANTIN




CE. REALIZATORUL DETALIERILOR
67.02.05.01

Denumirea indicatorilor	Simbol	Buget initial	din care credite destinate stingerii platilor restante	Influenta	Buget rectificat	trimestrial				Estimari		
						1	2	3	4	2019	2020	2021
TOTAL CHELTUIELI (FUNCTIONARE+DEZVOLTARE)		320.942	0	74.685	395.627	248.627	122.000	25.000	0	280.000	231.000	138.000
SECTIUNEA DE FUNCTIONARE		110.000	0	25.000	135.000	40.000	70.000	25.000	0	41.000	41.000	41.000
Total cheltuieli		110.000	0	25.000	135.000	40.000	70.000	25.000	0	41.000	41.000	41.000
CHELTUIELI CURENTE	01	110.000	0	25.000	135.000	40.000	70.000	25.000	0	41.000	41.000	41.000
TITLUL VI TRANSFERURI INTRE UNITATI ALE ADMINISTRATIEI PUBLICE	51	110.000	0	25.000	135.000	40.000	70.000	25.000	0	41.000	41.000	41.000
Transferuri curente	51.01	110.000	0	25.000	135.000	40.000	70.000	25.000	0	x	x	x
Transferuri catre institutii publice	51.01.01	110.000	0	25.000	135.000	40.000	70.000	25.000	0	x	x	x
SECTIUNEA DE DEZVOLTARE		210.942	0	49.685	260.627	208.627	52.000	0	0	239.000	190.000	97.000
Total cheltuieli		210.942	0	49.685	260.627	208.627	52.000	0	0	239.000	190.000	97.000
CHELTUIELI DE CAPITAL	70	210.942	0	49.685	260.627	208.627	52.000	0	0	239.000	190.000	97.000
TITLUL XIII ACTIVE NEFINANCIARE	71	210.942	0	49.685	260.627	208.627	52.000	0	0	239.000	190.000	97.000
Active fixe	71.01	210.942	0	49.685	260.627	208.627	52.000	0	0	x	x	x
Constructii	71.01.01	210.942	0	49.685	260.627	208.627	52.000	0	0	x	x	x

Primar,

CORBU CONSTANTIN



Contabil,
IONITA ELENA SIMINA

**CENTRALIZATORUL DETALIILOROK
67.02.05.03**


Denumirea indicatorilor	Simbol	Buget initial	din care credite destinate stingerii platilor restante	Influenta	Buget rectificat	trimestrial					Estimari		
						1	2	3	4	2019	2020	2021	
TOTAL CHELTUIELI (FUNCTIONARE+DEZVOLTARE)		31.000	0	17.000	48.000	38.000	10.000	0	0	12.000	15.000	17.000	
SECTIUNEA DE FUNCTIONARE		10.000	0	0	10.000	0	10.000	0	0	12.000	15.000	17.000	
Total cheltuieli		10.000	0	0	10.000	0	10.000	0	0	12.000	15.000	17.000	
CHELTUIELI CURENTE	01	10.000	0	0	10.000	0	10.000	0	0	12.000	15.000	17.000	
TITLUL II BUNURI SI SERVICII	20	10.000	0	0	10.000	0	10.000	0	0	12.000	15.000	17.000	
Alte cheltuieli	20.30	10.000	0	0	10.000	0	10.000	0	0	12.000	15.000	17.000	
alte cheltuieli cu bunuri si servicii	20.30.30	10.000	0	0	10.000	0	10.000	0	0	12.000	15.000	17.000	
SECTIUNEA DE DEZVOLTARE		21.000	0	17.000	38.000	38.000	0	0	0	0	0	0	
Total cheltuieli		21.000	0	17.000	38.000	38.000	0	0	0	0	0	0	
CHELTUIELI DE CAPITAL	70	21.000	0	17.000	38.000	38.000	0	0	0	0	0	0	
TITLUL XIII ACTIVE NEFINANCIARE	71	21.000	0	17.000	38.000	38.000	0	0	0	0	0	0	
Active fixe	71.01	21.000	0	17.000	38.000	38.000	0	0	0	0	0	0	
Constructii	71.01.01	21.000	0	17.000	38.000	38.000	0	0	0	0	0	0	

Contabil,

IONITA ELENA SIMINA

Primar,

CORBUSI CONSTANTIN



CENTRALIZATORUL DETALIILOR
67.02.06

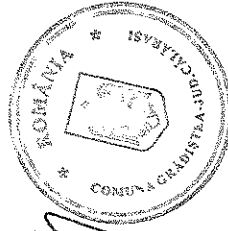
Denumirea indicatorilor	Simbol	Buget initial	din care credite destinate stingerii platilor restante	Influenta	Buget rectificat	trimestrial					Estimari		
						1	2	3	4	2019	2020	2021	
TOTAL CHELTUIELI (FUNCTIONARE+DEZVOLTARE)		0	0	0	0	0	0	0	0	0	20.000	20.000	20.000
SECTIUNEA DE FUNCTIONARE		0	0	0	0	0	0	0	0	0	20.000	20.000	20.000
Total cheltuieli		0	0	0	0	0	0	0	0	0	20.000	20.000	20.000
CHELTUIELI CURENTE	01	0	0	0	0	0	0	0	0	0	20.000	20.000	20.000
TITLUL II BUNURI SI SERVICII	20	0	0	0	0	0	0	0	0	0	20.000	20.000	20.000

Contabil,

IONITA ELENA SIMINA



Primar,
CORBU CONSTANTIN




CENTRALIZATORUL DETALIILOR

67.02.50

Denumirea indicatorilor	Simbol	Buget initial	din care credite destinate stingerii platilor restante	Influenta	Buget rectificat	trimestrial				Estimari		
						1	2	3	4	2019	2020	2021
TOTAL CHELTUIELI (FUNCTIONARE+DEZVOLTARE)		28.000	0	0	28.000	3.000	0	13.000	12.000	27.000	29.000	31.000
SECTIUNEA DE FUNCTIONARE		25.000	0	0	25.000	0	0	13.000	12.000	27.000	29.000	31.000
Total cheltuieli		25.000	0	0	25.000	0	0	13.000	12.000	27.000	29.000	31.000
CHELTUIELI CURENTE	01	25.000	0	0	25.000	0	0	13.000	12.000	27.000	29.000	31.000
TITLUL II BUNURI SI SERVICII	20	25.000	0	0	25.000	0	0	13.000	12.000	27.000	29.000	31.000
Reparatii curente	20.02	0	0	10.000	10.000	0	0	10.000	0	x	x	x
Alte cheltuieli	20.30	25.000	0	-10.000	15.000	0	0	3.000	12.000	x	x	x
alte cheltuieli cu bunuri si servicii	20.30.30	25.000	0	-10.000	15.000	0	0	3.000	12.000	x	x	x
SECTIUNEA DE DEZVOLTARE		3.000	0	0	3.000	3.000	0	0	0	0	0	0
Total cheltuieli		3.000	0	0	3.000	3.000	0	0	0	0	0	0
CHELTUIELI DE CAPITAL	70	3.000	0	0	3.000	3.000	0	0	0	0	0	0
TITLUL XIII ACTIVE NEFINANCIARE	71	3.000	0	0	3.000	3.000	0	0	0	0	0	0
Active fixe	71.01	3.000	0	0	3.000	3.000	0	0	0	x	x	x
Construcții	71.01.01	3.000	0	0	3.000	3.000	0	0	0	x	x	x

Primar,

CORBUCONSTANTIN

IONITA ELENA SIMINA





**CENTRALIZATORUL DETALIILOR
68.02**

Denumirea indicatorilor	Simbol	Buget initial	din care credite destinate stingerii platilor restante	Influenta	Buget rectificat	trimestria				Estimari		
						1	2	3	4	2019	2020	2021
TOTAL CHELTUIELI (FUNCTIONARE+DEZVOLTARE)		1.769.000	0	0	1.769.000	533.000	489.000	270.000	477.000	1.815.000	1.801.000	1.802.000
SECTIUNEA DE FUNCTIONARE		1.769.000	0	0	1.769.000	533.000	489.000	270.000	477.000	1.815.000	1.801.000	1.802.000
Total cheltuieli		1.769.000	0	0	1.769.000	533.000	489.000	270.000	477.000	1.815.000	1.801.000	1.802.000
CHELTUIELI CURENTE	01	1.769.000	0	0	1.769.000	533.000	489.000	270.000	477.000	1.815.000	1.801.000	1.802.000
TITLUL I CHELTUIELI DE PERSONAL	10	1.007.000	0	0	1.007.000	316.000	271.000	106.000	314.000	1.100.000	1.250.000	1.250.000
Cheltuieli salariale in bani	10.01	963.000	0	0	963.000	295.000	260.000	100.000	308.000			
Cheltuieli salariale in bani	10.01	963.000	0	0	963.000	295.000	260.000	100.000	308.000			
Salarii de baza	10.01.01	44.000	0	0	44.000	21.000	11.000	6.000	6.000			
Contributii	10.03	9.000	0	0	9.000	9.000	0	0	0			
Contributii de asigurari sociale de stat	10.03.01	9.000	0	0	9.000	9.000	0	0	0			
Contributii de asigurari sociale de somaj	10.03.02	1.000	0	0	1.000	1.000	0	0	0			
Contributii de asigurari sociale de sanatate	10.03.03	3.000	0	0	3.000	3.000	0	0	0			
Contributii de asigurari pentru accidente de munca si boli profesionale	10.03.04	1.000	0	0	1.000	1.000	0	0	0			
Contributii pentru concedii si indemnizatii	10.03.06	1.000	0	0	1.000	1.000	0	0	0			
Contributia asiguratorie pentru munca	10.03.07	24.000	0	0	24.000	6.000	6.000	6.000	6.000			
Contributii platite de angajator in numele angajatului	10.03.08	5.000	0	0	5.000	0	5.000	0	0			
TITLUL II BUNURI SI SERVICII	20	7.000	0	0	7.000	0	0	0	7.000	8.000	9.000	10.000
Pregatire profesionala	20.13	7.000	0	0	7.000	0	0	0	7.000			
TITLUL IX ASISTENTA SOCIALA	57	755.000	0	0	755.000	217.000	218.000	164.000	156.000	707.000	542.000	542.000
Ajutoare sociale	57.02	755.000	0	0	755.000	217.000	218.000	164.000	156.000			
Ajutoare sociale in numerar	57.02.01	755.000	0	0	755.000	217.000	218.000	164.000	156.000			

Contabil,

IONITA ELENA SIMINA



Primar,

CORBU CONSTANTIN

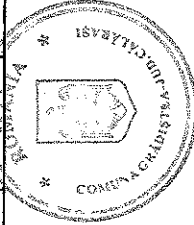
(Handwritten signature)

**CENTRALIZATORUL DETALIILOR
68.02.05.02**

Denumirea indicatorilor	Simbol	Buget initial	din care credite destinate stingerii platilor restante	Influenta	Buget rectificat	trimestrial				Estimari		
						1	2	3	4	2019	2020	2021
TOTAL CHELTUIELI (FUNCTIONARE+DEZVOLTARE)		1.745.000	0	0	1.745.000	518.000	489.000	270.000	468.000	1.796.000	1.782.000	1.783.000
SECTIUNEA DE FUNCTIONARE		1.745.000	0	0	1.745.000	518.000	489.000	270.000	468.000	1.796.000	1.782.000	1.783.000
Total cheltuieli		1.745.000	0	0	1.745.000	518.000	489.000	270.000	468.000	1.796.000	1.782.000	1.783.000
CHELTUIELI CURENTE	01	1.745.000	0	0	1.745.000	518.000	489.000	270.000	468.000	1.796.000	1.782.000	1.783.000
TITLUL I CHELTUIELI DE PERSONAL	10	1.007.000	0	0	1.007.000	316.000	271.000	106.000	314.000	1.100.000	1.250.000	1.250.000
Cheltuieli salariale in bani	10.01	963.000	0	0	963.000	295.000	260.000	100.000	308.000		X	X
Salarii de baza	10.01.01	963.000	0	0	963.000	295.000	260.000	100.000	308.000		X	X
Contributii	10.03	44.000	0	0	44.000	21.000	11.000	6.000	6.000		X	X
Contributii de asigurari sociale de stat	10.03.01	9.000	0	0	9.000	9.000	0	0	0		X	X
Contributii de asigurari de somaj	10.03.02	1.000	0	0	1.000	1.000	0	0	0		X	X
Contributii de asigurari sociale de sanatate	10.03.03	3.000	0	0	3.000	3.000	0	0	0		X	X
Contributii de asigurari pentru accidente de munca si boli profesionale	10.03.04	1.000	0	0	1.000	1.000	0	0	0		X	X
Contributii pentru concedii si indemnizatii	10.03.06	1.000	0	0	1.000	1.000	0	0	0		X	X
Contributia asiguratorie pentru munca	10.03.07	24.000	0	0	24.000	6.000	6.000	6.000	6.000		X	X
Contributii plătite de angajator in numele angajatului	10.03.08	5.000	0	0	5.000	0	5.000	0	0		X	X
TITLUL II BUNURI SI SERVICII	20	7.000	0	0	7.000	0	0	0	7.000	8.000	9.000	10.000
Pregatire profesionala	20.13	7.000	0	0	7.000	0	0	0	7.000		X	X
TITLUL IX ASISTENTA SOCIALA	57	731.000	0	0	731.000	202.000	218.000	164.000	147.000	688.000	523.000	523.000
Ajutoare sociale	57.02	731.000	0	0	731.000	202.000	218.000	164.000	147.000		X	X
Ajutoare sociale in numerar	57.02.01	731.000	0	0	731.000	202.000	218.000	164.000	147.000		X	X

Contabil,

IONITA ELENA SIMINA



Primar,

CORBU CONSTANTIN

(Handwritten signature)

CENTRALIZATORUL DETALIILOR
68.02.15


Denumirea indicatorilor	Simbol	Buget initial	din care credite destinate stingerii platilor restante	Influenta	Buget rectificat	Trimestrial				Estimari		
						1	2	3	4	2019	2020	2021
TOTAL CHELTUIELI (FUNCTIONARE+DEZVOLTARE)		14.000	0	0	14.000	5.000	0	0	9.000	9.000	9.000	9.000
SECTIUNEA DE FUNCTIONARE		14.000	0	0	14.000	5.000	0	0	9.000	9.000	9.000	9.000
Total cheltuieli		14.000	0	0	14.000	5.000	0	0	9.000	9.000	9.000	9.000
CHELTUIELI CURENTE	01	14.000	0	0	14.000	5.000	0	0	9.000	9.000	9.000	9.000
TITLUL IX ASISTENTA SOCIALA	57	14.000	0	0	14.000	5.000	0	0	9.000	9.000	9.000	9.000
Ajutoare sociale	57.02	14.000	0	0	14.000	5.000	0	0	9.000	9.000	9.000	9.000
Ajutoare sociale in numerar	57.02.01	14.000	0	0	14.000	5.000	0	0	9.000	9.000	9.000	9.000

Contabil,

IONITA ELENA SIMINA



Primar,
CORBU CONSTANTIN

REALIZATORUL DETALIILOR
68.02.50.50

Denumirea indicatorilor	Simbol	Buget initial	din care credite destinate stingerii platilor restante	Influenta	Buget rectificat	Trimestrial				Estimari		
						1	2	3	4	2019	2020	2021
TOTAL CHELTUIELI (FUNCTIONARE+DEZVOLTARE)		10.000	0	0	10.000	0	0	0	0	10.000	10.000	10.000
SECTIUNEA DE FUNCTIONARE		10.000	0	0	10.000	0	0	0	0	10.000	10.000	10.000
Total cheltuieli		10.000	0	0	10.000	0	0	0	0	10.000	10.000	10.000
CHELTUIELI CURENTE	01	10.000	0	0	10.000	0	0	0	0	10.000	10.000	10.000
TITLUL IX ASISTENTA SOCIALA	57	10.000	0	0	10.000	0	0	0	0	10.000	10.000	10.000
Ajutoare sociale	57.02	10.000	0	0	10.000	0	0	0	0	10.000	10.000	10.000
Ajutoare sociale in numerar	57.02.01	10.000	0	0	10.000	0	0	0	0	10.000	10.000	10.000

Contabil,

IONITA ELENA-SIMINA



Primar,
CORBU CONSTANTIN



**CENTRALIZATORUL DETALIILOR
70.02**

Denumirea indicatorilor	Simbol	Buget initial	din care credite destinate stingerii platilor restante	Influenta	Buget rectificat	trimestrial				Estimari		
						1	2	3	4	2019	2020	2021
TOTAL CHELTUIELI (FUNCTIONARE+DEZVOLTARE)		1.198.819	0	2.868.623	4.067.442	685.039	382.304	2.999.099	1.000	540.000	600.000	560.000
SECTIUNEA DE FUNCTIONARE		682.000	0	40.000	722.000	373.000	305.000	43.000	1.000	540.000	600.000	560.000
Total cheltuieli		682.000	0	40.000	722.000	373.000	305.000	43.000	1.000	540.000	600.000	560.000
CHELTUIELI CURENTE	01	682.000	0	40.000	722.000	373.000	305.000	43.000	1.000	540.000	600.000	560.000
TITLUL II BUNURI SI SERVICII	20	682.000	0	40.000	722.000	373.000	305.000	43.000	1.000	540.000	600.000	560.000
Bunuri si servicii	20.01	439.000	0	40.000	479.000	190.000	245.000	43.000	1.000	x	x	x
Incalzit, iluminat si forta motrica	20.01.03	90.000	0	15.000	105.000	45.000	45.000	15.000	0	x	x	x
Carburanti si lubrifianti	20.01.05	40.000	0	0	40.000	10.000	30.000	0	0	x	x	x
Alte bunuri si servicii pentru intretinere si functionare	20.01.30	309.000	0	25.000	334.000	135.000	170.000	28.000	1.000	x	x	x
Reparatii curente	20.02	63.000	0	0	63.000	3.000	60.000	0	0	x	x	x
Alte cheltuieli	20.30	180.000	0	0	180.000	180.000	0	0	0	x	x	x
alte cheltuieli cu bunuri si servicii	20.30.30	180.000	0	0	180.000	180.000	0	0	0	x	x	x
SECTIUNEA DE DEZVOLTARE		516.819	0	2.828.623	3.345.442	312.039	77.304	2.956.099	0	0	0	0
Total cheltuieli		516.819	0	2.828.623	3.345.442	312.039	77.304	2.956.099	0	0	0	0
CHELTUIELI DE CAPITAL	70	516.819	0	2.828.623	3.345.442	312.039	77.304	2.956.099	0	0	0	0
TITLUL XIII ACTIVE NEFINANCIARE	71	516.819	0	2.828.623	3.345.442	312.039	77.304	2.956.099	0	0	0	0
Active fixe	71.01	516.819	0	2.828.623	3.345.442	312.039	77.304	2.956.099	0	x	x	x
Constructii	71.01.01	366.819	0	2.948.623	3.315.442	282.039	77.304	2.956.099	0	x	x	x
Alte active fixe	71.01.30	150.000	0	-120.000	30.000	30.000	0	0	0	x	x	x

Contabil,

IONITA ELENA SIMONA

Primar,

CORBU CONSTANTIN



CENTRALIZATORUL DETALIILOR
70.02.05.01

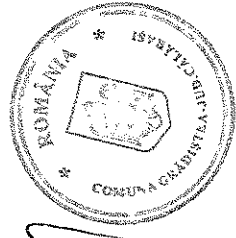
Denumirea indicatorilor	Simbol	Buget initial	din care credite destinate stingerii platilor restante	Influenta	Buget rectificat	Trimestrial				Estimari		
						1	2	3	4	2019	2020	2021
TOTAL CHELTUIELI (FUNCTIONARE+DEZVOLTARE)		70.000	0	2.956.099	3.026.099	63.000	3.000	2.959.099	1.000	15.000	15.000	15.000
SECTIUNEA DE FUNCTIONARE		10.000	0	0	10.000	3.000	3.000	3.000	1.000	15.000	15.000	15.000
Total cheltuieli		10.000	0	0	10.000	3.000	3.000	3.000	1.000	15.000	15.000	15.000
CHELTUIELI CURENTE	01	10.000	0	0	10.000	3.000	3.000	3.000	1.000	15.000	15.000	15.000
TITLUL II BUNURI SI SERVICII	20	10.000	0	0	10.000	3.000	3.000	3.000	1.000	15.000	15.000	15.000
Bunuri si servicii	20.01	10.000	0	0	10.000	3.000	3.000	3.000	1.000	15.000	15.000	15.000
Alte bunuri si servicii pentru intretinere si functionare	20.01.30	10.000	0	0	10.000	3.000	3.000	3.000	1.000	15.000	15.000	15.000
SECTIUNEA DE DEZVOLTARE		60.000	0	2.956.099	3.016.099	60.000	0	2.956.099	0	0	0	0
Total cheltuieli		60.000	0	2.956.099	3.016.099	60.000	0	2.956.099	0	0	0	0
CHELTUIELI DE CAPITAL	70	60.000	0	2.956.099	3.016.099	60.000	0	2.956.099	0	0	0	0
TITLUL XIII ACTIVE NEFINANCIARE	71	60.000	0	2.956.099	3.016.099	60.000	0	2.956.099	0	0	0	0
Active fixe	71.01	60.000	0	2.956.099	3.016.099	60.000	0	2.956.099	0	0	0	0
Constructii	71.01.01	60.000	0	2.956.099	3.016.099	60.000	0	2.956.099	0	0	0	0

Contabil,

IONITA ELENA SIMINA



Primar,
CORBU CONSTANTIN



CEC. REALIZATORUL DETALIERILOR
70.02.06


Denumirea indicatorilor	Simbol	Buget initial	din care credite destinate stingerii platilor restante	Influenta	Buget rectificat	trimestrial				Estimari		
						1	2	3	4	2019	2020	2021
TOTAL CHELTUIELI (FUNCTIONARE+DEZVOLTARE)		129.515	0	7.524	137.039	77.039	45.000	15.000	0	145.000	150.000	155.000
SECTIUNEA DE FUNCTIONARE		90.000	0	15.000	105.000	45.000	45.000	15.000	0	145.000	150.000	155.000
Total cheltuieli		90.000	0	15.000	105.000	45.000	45.000	15.000	0	145.000	150.000	155.000
CHELTUIELI CURENTE	01	90.000	0	15.000	105.000	45.000	45.000	15.000	0	145.000	150.000	155.000
TITLUL II BUNURI SI SERVICII	20	90.000	0	15.000	105.000	45.000	45.000	15.000	0	145.000	150.000	155.000
Bunuri si servicii	20.01	90.000	0	15.000	105.000	45.000	45.000	15.000	0	145.000	150.000	155.000
Incalzit; iluminat si forta motrica	20.01.03	90.000	0	15.000	105.000	45.000	45.000	15.000	0	145.000	150.000	155.000
SECTIUNEA DE DEZVOLTARE		39.515	0	-7.476	32.039	32.039	0	0	0	0	0	0
Total cheltuieli		39.515	0	-7.476	32.039	32.039	0	0	0	0	0	0
CHELTUIELI DE CAPITAL	70	39.515	0	-7.476	32.039	32.039	0	0	0	0	0	0
TITLUL XIII ACTIVE NEFINANCIARE	71	39.515	0	-7.476	32.039	32.039	0	0	0	0	0	0
Active fixe	71.01	39.515	0	-7.476	32.039	32.039	0	0	0	0	0	0
Constructii	71.01.01	39.515	0	-7.476	32.039	32.039	0	0	0	0	0	0

Contabil,

IONITA ELENA-SIMINA

Primar,

CORBU CONSTANTIN



CEN: REALIZATORUL DETALIERILOR
70.02.50


Denumirea indicatorilor	Simbol	Buget initial	din care credite destinate stingerii platilor restante	Influenta	Buget rectificat	Trimestrial				Estimari		
						1	2	3	4	2019	2020	2021
TOTAL CHELTUIELI (FUNCTIONARE+DEZVOLTARE)		999.304	0	-95.000	904.304	545.000	334.304	25.000	0	380.000	435.000	390.000
SECTIUNEA DE FUNCTIONARE		582.000	0	25.000	607.000	325.000	257.000	25.000	0	380.000	435.000	390.000
Total cheltuieli		582.000	0	25.000	607.000	325.000	257.000	25.000	0	380.000	435.000	390.000
CHELTUIELI CURENTE	01	582.000	0	25.000	607.000	325.000	257.000	25.000	0	380.000	435.000	390.000
TITLUL II BUNURI SI SERVICII	20	582.000	0	25.000	607.000	325.000	257.000	25.000	0	380.000	435.000	390.000
Bunuri si servicii	20.01	339.000	0	25.000	364.000	142.000	197.000	25.000	0	x	x	x
Carburanti si lubrifianti	20.01.05	40.000	0	0	40.000	10.000	30.000	0	0	x	x	x
Alte bunuri si servicii pentru intretinere si functionare	20.01.30	299.000	0	25.000	324.000	132.000	167.000	25.000	0	x	x	x
Reparatii curente	20.02	63.000	0	0	63.000	3.000	60.000	0	0	x	x	x
Alte cheltuieli	20.30	180.000	0	0	180.000	180.000	0	0	0	x	x	x
alte cheltuieli cu bunuri si servicii	20.30.30	180.000	0	0	180.000	180.000	0	0	0	x	x	x
SECTIUNEA DE DEZVOLTARE		417.304	0	-120.000	297.304	220.000	77.304	0	0	0	0	0
Total cheltuieli		417.304	0	-120.000	297.304	220.000	77.304	0	0	0	0	0
CHELTUIELI DE CAPITAL	70	417.304	0	-120.000	297.304	220.000	77.304	0	0	0	0	0
TITLUL XIII ACTIVE NEFINANCIARE	71	417.304	0	-120.000	297.304	220.000	77.304	0	0	0	0	0
Active fixe	71.01	417.304	0	-120.000	297.304	220.000	77.304	0	0	x	x	x
Constructii	71.01.01	267.304	0	0	267.304	190.000	77.304	0	0	x	x	x
Alte active fixe	71.01.30	150.000	0	-120.000	30.000	30.000	0	0	0	x	x	x

Contabil,

IONITA ELENA SIMINA

Primar,

CORBUCONSTANTIN



CEA REALIZATORUL DETALIERILOR
74.02

Denumirea indicatorilor	Simbol	Buget initial	din care credite destinate stingerii platilor restante	Influenta	Buget rectificat	trimestrial					Estimari		
						1	2	3	4	2019	2020	2021	
TOTAL CHELTUIELI (FUNCTIONARE+DEZVOLTARE)		223.000	0	69.000	292.000	187.000	80.000	25.000	0	260.000	320.000	55.000	
SECTIUNEA DE FUNCTIONARE		175.000	0	25.000	200.000	95.000	80.000	25.000	0	260.000	320.000	55.000	
Total cheltuieli		175.000	0	25.000	200.000	95.000	80.000	25.000	0	260.000	320.000	55.000	
CHELTUIELI CURENTE	01	175.000	0	25.000	200.000	95.000	80.000	25.000	0	260.000	320.000	55.000	
TITLUL II BUNURI SI SERVICII	20	175.000	0	25.000	200.000	95.000	80.000	25.000	0	260.000	320.000	55.000	
Bunuri si servicii	20.01	175.000	0	25.000	200.000	95.000	80.000	25.000	0	260.000	320.000	55.000	
Alte bunuri si servicii pentru intretinere si functionare	20.01.30	175.000	0	25.000	200.000	95.000	80.000	25.000	0	260.000	320.000	55.000	
SECTIUNEA DE DEZVOLTARE		48.000	0	44.000	92.000	92.000	0	0	0	0	0	0	
Total cheltuieli		48.000	0	44.000	92.000	92.000	0	0	0	0	0	0	
CHELTUIELI DE CAPITAL	70	48.000	0	44.000	92.000	92.000	0	0	0	0	0	0	
TITLUL XIII ACTIVE NEFINANCIARE	71	48.000	0	44.000	92.000	92.000	0	0	0	0	0	0	
Active fixe	71.01	48.000	0	44.000	92.000	92.000	0	0	0	0	0	0	
Constructii	71.01.01	18.000	0	40.000	58.000	58.000	0	0	0	0	0	0	
Masini, echipamente si mijloace de transport	71.01.02	30.000	0	4.000	34.000	34.000	0	0	0	0	0	0	

Contabil,

IONITA ELENA SIMINA

Primar,
CORBU CONSTANTIN




CENTRALIZATORUL DETALIILOR
74.02.05.01

Denumirea indicatorilor	Simbol	Buget initial	din care credite destinate stingerii platilor restante	Influenta	Buget rectificat	trimestrial					Estimari		
						1	2	3	4	2019	2020	2021	
TOTAL CHELTUIELI (FUNCTIONARE+DEZVOLTARE)		223.000	0	69.000	292.000	187.000	80.000	25.000	0	260.000	320.000	55.000	
SECTIUNEA DE FUNCTIONARE		175.000	0	25.000	200.000	95.000	80.000	25.000	0	260.000	320.000	55.000	
Total cheltuieli		175.000	0	25.000	200.000	95.000	80.000	25.000	0	260.000	320.000	55.000	
CHELTUIELI CURENTE	01	175.000	0	25.000	200.000	95.000	80.000	25.000	0	260.000	320.000	55.000	
TITLUL II BUNURI SI SERVICII	20	175.000	0	25.000	200.000	95.000	80.000	25.000	0	260.000	320.000	55.000	
Bunuri si servicii	20.01	175.000	0	25.000	200.000	95.000	80.000	25.000	0	260.000	320.000	55.000	
Alte bunuri si servicii pentru intretinere si functionare	20.01.30	175.000	0	25.000	200.000	95.000	80.000	25.000	0	260.000	320.000	55.000	
SECTIUNEA DE DEZVOLTARE		48.000	0	44.000	92.000	92.000	0	0	0	0	0	0	
Total cheltuieli		48.000	0	44.000	92.000	92.000	0	0	0	0	0	0	
CHELTUIELI DE CAPITAL	70	48.000	0	44.000	92.000	92.000	0	0	0	0	0	0	
TITLUL XIII ACTIVE NEFINANCIARE	71	48.000	0	44.000	92.000	92.000	0	0	0	0	0	0	
Active fixe	71.01	48.000	0	44.000	92.000	92.000	0	0	0	0	0	0	
Constructii	71.01.01	18.000	0	40.000	58.000	58.000	0	0	0	0	0	0	
Masini, echipamente si mijloace de transport	71.01.02	30.000	0	4.000	34.000	34.000	0	0	0	0	0	0	

Primar,

CORBU CONSTANTIN




IONITA ELENA SIMINA

CL. TRAZATORUL DETALIERILOR
80.02


Denumirea indicatorilor	Symbol	Buget initial	din care credite destinate stingeri platilor restante	Influenta	Buget rectificat	trimestral					Estimari		
						1	2	3	4	2019	2020	2021	
TOTAL CHELTUIELI (FUNCTIONARE+DEZVOLTARE)		30.000	0	0	30.000	15.000	10.000	5.000	0	7.000	9.000	11.000	
SECTIUNEA DE FUNCTIONARE		30.000	0	0	30.000	15.000	10.000	5.000	0	7.000	9.000	11.000	
Total cheltuieli		30.000	0	0	30.000	15.000	10.000	5.000	0	7.000	9.000	11.000	
CHELTUIELI CURENTE	01	30.000	0	0	30.000	15.000	10.000	5.000	0	7.000	9.000	11.000	
TITLUL II BUNURI SI SERVICII	20	30.000	0	0	30.000	15.000	10.000	5.000	0	7.000	9.000	11.000	
Contributii ale administratiei publice locale la realizarea unor lucrari si servicii de interes public local, in baza unor conventii sau contracte de asociere	20.19	18.000	0	0	18.000	3.000	10.000	5.000	0	x	x	x	
Prevenirea si combaterea inundatiilor si ingheturilor	20.23	12.000	0	0	12.000	0	0	0	0	x	x	x	

Contabil,

IONITA ELENA SIMINA



Primar,
CORBU CONSTANTIN

CENTRALIZATORUL DETALIILOR
80.02.01.06

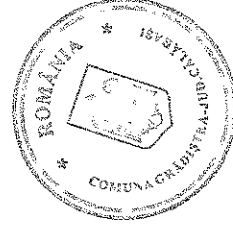
Denumirea indicatorilor	Simbol	Buget initial	din care credite destinate stingerii platilor restante	Influenta	Buget rectificat	Trimestrial					Estimari	
						1	2	3	4	2019	2020	2021
TOTAL CHELTUIELI (FUNCTIONARE+DEZVOLTARE)		12.000	0	0	12.000	0	0	0	0	7.000	9.000	11.000
SECTIUNEA DE FUNCTIONARE		12.000	0	0	12.000	0	0	0	0	7.000	9.000	11.000
Total cheltuieli		12.000	0	0	12.000	0	0	0	0	7.000	9.000	11.000
CHELTUIELI CURENTE	01	12.000	0	0	12.000	0	0	0	0	7.000	9.000	11.000
TITLUL II BUNURI SI SERVICII	20	12.000	0	0	12.000	0	0	0	0	7.000	9.000	11.000
Prevenirea si combaterea inundatiilor si ingheturilor:	20.23	12.000	0	0	12.000	0	0	0	0	7.000	9.000	11.000

Contabil,

IONITA ELENA SIMINA

Primar,

CORBULEA CONSTANTIN



CL. CENTRALIZATORUL DETALIERILOR

80.02.01.10

Denumirea indicatorilor	Simbol	Buget initial	din care credite destinate stingerii platilor restante	Influenta	Buget rectificat	trimestrial				Estimari		
						1	2	3	4	2019	2020	2021
TOTAL CHELTUIELI (FUNCTIONARE+DEZVOLTARE)		18.000	0	0	18.000	3.000	10.000	5.000	0	0	0	0
SECTIUNEA DE FUNCTIONARE		18.000	0	0	18.000	3.000	10.000	5.000	0	0	0	0
Total cheltuieli		18.000	0	0	18.000	3.000	10.000	5.000	0	0	0	0
CHELTUIELI CURENTE	01	18.000	0	0	18.000	3.000	10.000	5.000	0	0	0	0
TITLUL II BUNURI SI SERVICII	20	18.000	0	0	18.000	3.000	10.000	5.000	0	0	0	0
Contributii ale administratiei publice locale la realizarea unor lucrari si servicii de interes public local, in baza unor conventii sau contracte de asociere	20.19	18.000	0	0	18.000	3.000	10.000	5.000	0	0	0	0

Contabil,

IONITA ELENA SIMINA


1 Primar,
CORBU CONSTANTIN



CENTRALIZATORUL DETALIILOR
83.02

Denumirea indicatorilor	Simbol	Buget initial	din care credite destinate stingerii platilor restante	Influenta	Buget rectificat	Trimestrial				Estimati				
						1	2	3	4	2019	2020	2021		
TOTAL CHELTUIELI (FUNCTIONARE+DEZVOLTARE)		30.000	0	0	30.000	30.000	0	0	0	0	0	0	0	0
SECTIUNEA DE FUNCTIONARE		30.000	0	0	30.000	30.000	0	0	0	0	0	0	0	0
Total cheltuieli		30.000	0	0	30.000	30.000	0	0	0	0	0	0	0	0
CHELTUIELI CURENTE	01	30.000	0	0	30.000	30.000	0	0	0	0	0	0	0	0
TITLUL II BUNURI SI SERVICII	20	30.000	0	0	30.000	30.000	0	0	0	0	0	0	0	0
Alte cheltuieli	20.30	30.000	0	0	30.000	30.000	0	0	0	0	0	0	0	0
alte cheltuieli cu bunuri si servicii	20.30.30	30.000	0	0	30.000	30.000	0	0	0	0	0	0	0	0

Primar,
CORBU CONSTANTIN



Contabil, I
IONITA ELENA SIMINA

(Handwritten signature)

CENTRALIZATORUL DETALIILOR
83.02.03.30

Denumirea indicatorilor	Simbol	Buget initial	din care credite destinate stingerei platilor restante	Influenta	Buget rectificat	trimestrial				Estimari					
						1	2	3	4	2019	2020	2021			
TOTAL CHELTUIELI (FUNCTIONARE+DEZVOLTARE)		30.000	0	0	30.000	0	0	0	0	0	0	0	0	0	0
SECTIUNEA DE FUNCTIONARE		30.000	0	0	30.000	0	0	0	0	0	0	0	0	0	0
Total cheltuieli		30.000	0	0	30.000	0	0	0	0	0	0	0	0	0	0
CHELTUIELI CURENTE	01	30.000	0	0	30.000	0	0	0	0	0	0	0	0	0	0
TITLUL II BUNURI SI SERVICII	20	30.000	0	0	30.000	0	0	0	0	0	0	0	0	0	0
Alte cheltuieli	20.30	30.000	0	0	30.000	0	0	0	0	0	0	0	0	0	0
alte cheltuieli cu bunuri si servicii	20.30.30	30.000	0	0	30.000	0	0	0	0	0	0	0	0	0	0

Contabil,

IONITA ELENA SIMINA



Primar,
CORBU CONSTANTIN



CENTRALIZATORUL DETALIILOR
84.02

Denumirea indicatorilor	Simbol	Buget initial	din care credite destinate stingerii platilor restante	Influenta	Buget rectificat	Trimestrial				Estimari		
						1	2	3	4	2019	2020	2021
TOTAL CHELTUIELI (FUNCTIONARE+DEZVOLTARE)		882.814	0	16.791	899.605	0	0	0	0	0	0	0
SECTIUNEA DE DEZVOLTARE		882.814	0	16.791	899.605	0	0	0	0	0	0	0
Total cheltuieli		882.814	0	16.791	899.605	0	0	0	0	0	0	0
CHELTUIELI DE CAPITAL	70	882.814	0	16.791	899.605	0	0	0	0	0	0	0
TITLUL XIII ACTIVE NEFINANCIARE	71	882.814	0	16.791	899.605	0	0	0	0	0	0	0
Active fixe	71.01	882.814	0	16.791	899.605	0	0	0	0	0	0	0
Constructii :	71.01.01	882.814	0	16.791	899.605	0	0	0	0	0	0	0

Primar,

CORBŪ CONSTANTIN

Contabil,
IONITA ELENA SIMINA



CENTRALIZATORUL DETALIILOR
84.02.03.01

Denumirea indicatorilor	Simbol	Buget initial	din care credite destinate stingerii platilor restante	Influenta	Buget rectificat	trimestrial				Estimari		
						1	2	3	4	2019	2020	2021
TOTAL CHELTUIELI (FUNCTIONARE+DEZVOLTARE)		300.000	0	266.415	566.415	0	0	0	0	0	0	0
SECTIUNEA DE DEZVOLTARE		300.000	0	266.415	566.415	0	0	0	0	0	0	0
Total cheltuieli		300.000	0	266.415	566.415	0	0	0	0	0	0	0
CHELTUIELI DE CAPITAL	70	300.000	0	266.415	566.415	0	0	0	0	0	0	0
TITLUL XIII ACTIVE NEFINANCIARE	71	300.000	0	266.415	566.415	0	0	0	0	0	0	0
Active fixe	71.01	300.000	0	266.415	566.415	0	0	0	0	0	0	0
Constructii	71.01.01	300.000	0	266.415	566.415	0	0	0	0	0	0	0


Contabil,

IONITA ELENA SIMINA



Primar,

CORBULESCU CONSTANTIN

CENTRALIZATORUL DETALIILOR
84.02.03.03

Denumirea indicatorilor	Simbol	Buget initial	din care credite destinate stingerii platilor restante	Influenta	Buget rectificat	trimestrial					Estimari			
						1	2	3	4	2019	2020	2021		
TOTAL CHELTUIELI FUNCTIONARE+DEZVOLTARE)		582.814	0	-249.624	333.190	0	0	0	0	0	0	0	0	0
SECTIUNEA DE DEZVOLTARE		582.814	0	-249.624	333.190	0	0	0	0	0	0	0	0	0
Total cheltuieli		582.814	0	-249.624	333.190	0	0	0	0	0	0	0	0	0
CHELTUIELI DE CAPITAL	70	582.814	0	-249.624	333.190	0	0	0	0	0	0	0	0	0
TITLUL XIII ACTIVE NEFINANCIARE	71	582.814	0	-249.624	333.190	0	0	0	0	0	0	0	0	0
Active fixe	71.01	582.814	0	-249.624	333.190	0	0	0	0	0	0	0	0	0
Construcții	71.01.01	582.814	0	-249.624	333.190	0	0	0	0	0	0	0	0	0

Primar,

CORBUL CONSTANTIN

Contabil,

IONITA ELENA SIMINA

