

R O M Â N I A
COMUNA GRĂDIȘTEA

917115 – sat Grădiștea, str. Calea Călărași, nr. 132, com. Grădiștea, jud. Călărași;
Tel. 0242/336.017; Fax. 0242/336.164;
<http://www.primariagradiștea.ro> e-mail : primariagradișteacl@yahoo.ro

Nr. 4019 din 17.04.2018


CĂTRE,

Agenția Județeană a Finanțelor Publice Călărași

Vă depunem alăturat situațiile financiare aferente trimestrului I al anului
2018.

MFP - ANAF
DCRFP - PLOIESTI
AJFP - CALARASI
NR. INC. 6140
18 04 18


Primar,
Ing. Constantin CORBU



Comp. financiar-contabil,
Ec. Elena Simina IONIȚĂ

LISTA SUPRASOLVIRI (RON)pe conturi
30 martie 2018

Denumire cont	Total suprasolvire
Amenzi contravenționale (35.2A.01.02.03)	48, 00
Impozit pe construcții persoane fizice (07.2A.01.01.01)	880, 65
Impozit pe construcții persoane juridice (07.2A.01.02.01)	1.867, 00
Impozit pe terenuri persoane fizice (07.2A.02.01.01)	141, 35
Impozit pe terenuri persoane juridice (07.2A.02.02.01)	286, 00
Impozit pe terenurile extravilane (07.2A.02.03.01)	2.085, 37
Taxa asupra mij. de transport PF (16.2A.02.01.01)	1.258, 00
Taxa asupra mij. de transport PJ (16.2A.02.02.01)	6, 00
Taxa paza (33.2A.50.06)	206, 00
Taxa PSI (33.2A.50.05)	3, 00
Taxa terenuri extravilane (07.2A.02.03.02)	8, 00
Taxa terenuri persoane fizice (07.2A.02.01.02)	13, 00
Taxa terenuri persoane juridice (07.2A.02.02.02)	2, 00
Total:	6.804, 37

PRIMAR
CORBU CONSTANTINCONSILIER
BALASA VIORICA CLAUDIA

REFERENT
TICU LUCICA

SITUATIA RAMASITELOR LA DATA (RON)

(centralizat la nivel de cont)

30 martie 2018

Simbol cont	Denumire creanta	Debit	Majorari	Penalitati	Total
07.2A.01.01.01	Impozit pe constructii persoane fizice	47.704,00	32.281,00	0,00	79.985,00
07.2A.01.01.02	Taxa constructii persoane fizice	110,00	115,00	0,00	225,00
07.2A.01.02.01	Impozit pe constructii persoane juridice	215.730,00	48.386,00	0,00	264.116,00
07.2A.02.01.01	Impozit pe terenuri persoane fizice	170.002,00	128.504,00	0,00	298.506,00
07.2A.02.01.02	Taxa terenuri persoane fizice	433,00	33,00	0,00	466,00
07.2A.02.02.01	Impozit pe terenuri persoane juridice	40.470,00	20.770,00	0,00	61.240,00
07.2A.02.02.02	Taxa terenuri persoane juridice	1.908,00	528,00	0,00	2.436,00
07.2A.02.03.01	Impozit pe terenurile extravilane	488.636,00	356.674,00	0,00	845.310,00
07.2A.02.03.02	Taxa terenuri extravilane	140.225,90	74.694,00	0,00	214.919,90
07.2A.03.01	Taxa timbru judiciar	200,00	0,00	0,00	200,00
07.2A.03.03	Taxe judiciare de timbru cu debit	3.482,00	0,00	0,00	3.482,00
16.2A.02.01.01	Taxa asupra mij. de transport PF	164.846,00	94.545,00	0,00	259.391,00
16.2A.02.01.02	Auto > 12t PF	10.461,00	5.013,00	0,00	15.474,00
16.2A.02.02.01	Taxa asupra mij. de transport PJ	15.624,00	8.055,00	0,00	23.679,00
16.2A.02.02.02	Auto > 12t PJ	6.445,52	1.578,00	0,00	8.023,52
16.2A.03.01	Autorizatie functionare (Corectie RAMASITE)	166,00	0,00	0,00	166,00
18.2A.50.01	Alte impozite si taxe (utilaje)	612,00	0,00	0,00	612,00
18.2A.50.08	Taxa iluminat	63.837,00	0,00	0,00	63.837,00
30.2A.05.30.01	Venituri din concesiuni si inchirieri RON	52.027,00	31.862,00	1.751,00	85.640,00
30.2A.05.30.03	Venituri din concesiuni si inchirieri euro	90,00	19,00	0,00	109,00
33.2A.50.03	Taxa salubritate	22.874,00	0,00	0,00	22.874,00
33.2A.50.05	Taxa PSI	23.028,00	0,00	0,00	23.028,00
33.2A.50.06	Taxa paza	6.592,00	0,00	0,00	6.592,00
35.2A.01.02.02	Amenzi Legea 61/1991	133.621,00	0,00	0,00	133.621,00
35.2A.01.02.03	Amenzi contraventionale	86.990,00	0,00	0,00	86.990,00
35.2A.01.02.04	Venituri din amenzi cu debit	498.297,00	0,00	0,00	498.297,00
Situatie la data 30 martie 2018		2.194.411,42	803.057,00	1.751,00	2.999.219,42


PRIMARIA GRADISTEA
C.I.F.: 4602688
Adresa:

Telefon: 0242/336017
Fax: 0242/336164

WWW.PRIMARIAGRADISTEA.RO

SITUATIA RAMASITELOR LA DATA (RON)
(centralizat la nivel de IBAN)
30 martie 2018

IBAN	Debit	Majorari	Penalitati	Total
RO05TREZ2012107020203XXX	628.861,90	431.368,00	0,00	1.060.229,90
RO08TREZ2012107020201XXX	170.435,00	128.537,00	0,00	298.972,00
RO09TREZ20121180250XXXXXX	64.449,00	0,00	0,00	64.449,00
RO09TREZ20121A350102XXXX	718.908,00	0,00	0,00	718.908,00
RO11TREZ2012107020102XXX	215.730,00	48.386,00	0,00	264.116,00
RO30TREZ2012116020202XXX	22.069,52	9.633,00	0,00	31.702,52
RO40TREZ20121070203XXXXXX	3.682,00	0,00	0,00	3.682,00
RO55TREZ2012107020202XXX	42.378,00	21.298,00	0,00	63.676,00
RO61TREZ2012107020101XXX	47.814,00	32.396,00	0,00	80.210,00
RO62TREZ20121160203XXXXXX	166,00	0,00	0,00	166,00
RO78TREZ20121330250XXXXXX	52.494,00	0,00	0,00	52.494,00
RO80TREZ2012116020201XXX	175.307,00	99.558,00	0,00	274.865,00
RO80TREZ20121A300530XXXX	52.117,00	31.881,00	1.751,00	85.749,00
Situatie la data 30 martie 2018	2.194.411,42	803.057,00	1.751,00	2.999.219,42



[Handwritten signature]



MINISTERUL FINANTELOR PUBLICE
Agencia Națională de



Administrare Fiscală

Direcția Generală Regională a
Finanțelor Publice Ploiești

Administrația Județeană a Finanțelor
Publice Calarasi
Activitatea de Trezorerie

Str. Eroilor Revoluției 22 Dec. 1989
 nr. 6-8, Mun. Calarasi, Jud. Calarasi
 Tel/ Fax: 0242/314058
 E-mail : Viorica.Apostol.CL@anaf.ro

Contabilitate

ROMANIA	
COMUNA GRADISTEA	
NR. INTRARE	3854
IESIRE	
ZIUA...13...LUNA...04...ANUL...2018	

NOTA TELEFONICA
 Nr. 4 din 12.04.2018

Va rugam sa dispuneti masurile necesare in vederea aplicarii prevederilor Normelor Metodologice privind intocmirca si depunerea situatiilor financiare trimestriale si a unor raportari financiare lunare ale institutiilor publice in anul 2018, aprobate prin Ordinul Ministerului Finantelor Publice nr. 1762 / 05.04.2018.

Termenul limita de prezentare la A.J.F.P. a situatiilor financiare pentru institutia dvs. este 18.04.2018 obligatoriu atat pe suport de hartie cat si pe suport magnetic.

Nu se admit intarzieri , pentru care ramaneti direct raspunzatori .

SEF ADMINISTRATIE,
 Ec. TEREA RINGOLAE



TREZORIER SEF
 Ec. CARACOTI VALENTINA

SEF BIBLIOTECA

R O M Â N I A
COMUNA GRĂDIȘTEA


917115 – sat Grădiștea, str. Calea Călărași, nr. 132, com. Grădiștea, jud. Călărași;
Tel. 0242/336.017; Fax. 0242/336.164;
<http://www.primariagradiștea.ro> e-mail : primariagradișteacl@yahoo.ro

Nr. 4078 din 19.04.2018

Notă explicativă
privind diferența între bilanțul scurt la 31.03.2018 față
de darea de seamă la 31.03.2018

Urmare a normelor de raportare lunară vă aducem la cunoștință că la rândul
61 diferența de 368 lei provine din contul furnizorilor de bunuri.

Primar,
Ing. Constantin CORBU



Comp. financiar-contabil,
Ec. Elena Simina IONIȚĂ

A handwritten signature in black ink, appearing to read "E. Simina", is written below the name of the financial controller.

R O M Â N I A
COMUNA GRĂDIȘTEA

917115 – sat Grădiștea, str. Calea Călărași, nr. 132, com. Grădiștea, jud. Călărași;
Tel. 0242/336.017; Fax. 0242/336.164;
<http://www.primariagradiștea.ro> e-mail : primariagradișteacl@yahoo.ro

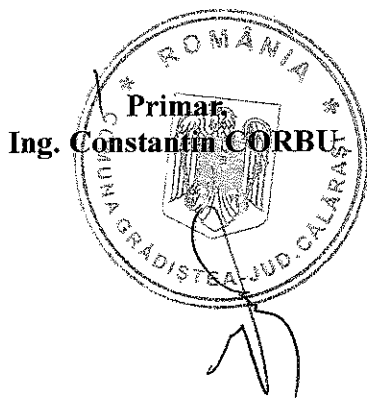
Nr. 4165 din 23.04.2018

Notă explicativă
la Darea de Seamă de la data de 31.03.2018

Diferența dintre Bilanțul la 31.03.2018 rândul 87 cu suma de 616.390 lei și Contul de execuție patrimonial, rândul 31 cu suma de 1.191.639 lei este de -575.249 lei, iar coloana 3 din Situația fluxurilor de trezorerie este de -583.964 lei, diferența dintre ele de - 8.715 lei reprezintă:

-336 lei este suma de recuperat a școlii de la FNUAȘS înregistrată în contul 431.07 ” contribuțiile angajatorului pentru concedii și indemnizații”(anexa 29) , concediul medical aferent lunii decembrie 2017, nivel primar;

- 8.379 lei sunt contribuțiile la salariile școlii aferente lunii martie 2018 neachitate la timp.



Comp. financiar-contabil,
Ec. Elena Simina IONIȚĂ

R O M Â N I A

COMUNA GRĂDIȘTEA

str. Calea Călărași, nr. 132, com. Grădiștea, jud. Călărași;

Tel. 0242/336.017; Fax. 0242/336.164;

<http://www.primariagradiștea.ro>; primariagradișteacl@yahoo.ro

NR. 4021 DIN 18.04.2018


NOTĂ EXPLICATIVĂ PRIVIND SOLDUL DIN CONTUL 531 „CASA” LA DATA DE 31.03.2018

URMARE A NORMELOR DE RAPORTARE LUNARĂ VĂ ADUCEM LA CUNOȘTINȚĂ URMATOARELE:

CONT	DENUMIRE	VALOARE
531 010102 A 070101	IMPOZIT PE CLADIRI PF	519
531 010102 A 070201	IMPOZIT PE TEREN PF	1486
531 010102 A 070203	IMPOZIT PE TEREN EXTRAVILAN	13690
531 010102 A 0703	TAXE JUDICIARE TIMBRU	1395
TOTAL 07		17090
531 010102 A 160201	TAXE MIJLOACE DE TRANSPORT PF	368
531 010102 A 1850	ALTE IMPOZITE ȘI TAXE	455
531 010102 A 3350	ALTE VENITURI DIN PRESTĂRI ȘI ALTE ACTIVITĂȚI	280
TOTAL GENERAL		18193

PRIMAR,

Ing. Constantin CORBU



COMP.FINANCIAR-CONTABIL,

Ec. Simina Elena IONIȚĂ

BILANT
la data de 31.03.2018

cod 01

lei

Nr. crt.	DENUMIREA INDICATORILOR	Cod rând	Sold la începutul anului	Sold la sfârșitul perioadei
A	B	C	1	2
1.	ACTIVE	01	X	X
2.	ACTIVE NECURENTE	02	X	X
3.	Active fixe necorporale (ct. 2030000+2050000+2060000+2080100+2080200+ 2330000-2800300-2800500-2800800-2900400-2900500-2900800-2930100*)	03	28.875	28.875
4.	Instalații tehnice, mijloace de transport, animale, plantații, mobilier, aparatură birotică și alte active corporale (ct.2130100+2130200+2130300+2130400+2140000+ 2310000 - 2810300-2810400-2910300-2910400-2930200*)	04	734.836	733.317
5.	Terenuri și clădiri (ct. 2110100+2110200+2120101+2120102+2120201+2120301+2120401+2120501+2120601+2120901+2310000-2810100-2810200 -2910100-2910200-2930200)	05	30.499.976	30.331.021
6.	Alte active nefinanciare (ct.2150000)	06	0	0
7.	Active financiare necurente (investiții pe termen lung) peste un an (ct. 2600100+2600200+2600300+2650000+2670201+ 2670202+2670203+2670204+2670205+2670208-2960101-2960102-2960103-2960200), din care:	07	9.800	9.800
8.	Titluri de participare (ct. 2600100+2600200+2600300-2960101-2960102-2960103)	08	9.800	9.800
9.	Creante necurente – sume ce urmează a fi încasate după o perioada mai mare de un an (ct. 4110201+4110208+4130200+4280202+4610201+ 4610209-4910200-4960200), din care:	09	0	0
10.	Creante comerciale necurente – sume ce urmează a fi încasate după o perioada mai mare de un an (ct. 4110201+4110208+4130200+4610201-4910200-4960200)	10	0	0
11.	TOTAL ACTIVE NECURENTE (rd.03+04+05+06+07+09)	15	31.273.487	31.103.013
12.	ACTIVE CURENTE	18	X	X

23.	Împrumuturi pe termen scurt acordate (ct. 2670101+2670102+2670103+2670104+2670105+ 2670108+ 2670601+2670602+2670603+2670604+2670605+ 2670609+ 4680101+4680102+4680103+4680104+4680105+ 4680106+ 4680107+4680108+4680109+4690103+4690105+ 4690106+ 4690108+4690109)	27	0	53.221
24.	Total creanțe curente (rd. 21+23+25+27)	30	3.071.826	3.219.097
25.	Investiții pe termen scurt (ct.5050000-5950000)	31	0	0
26.	Conturi la trezorerii și instituții de credit :	32	X	X
27.	Conturi la trezorerie, casa în lei (ct. 5100000+5120101+5120501+5130101+5130301+5130302+ 5140101+5140301+5140302+5150101+5150103+5150301+ 5150500+5150600+5160101+5160301+5160302+5170101+ 5170301+5170302+5200100+5210100+5210300+5230000+ 5250101+5250102+5250301+5250302+5250400+5260000+ 5270000+5280000+5290101+5290201+5290301+5290400+ 5290901+5310101+5500101+5520000+5550101+5550400+ 5570101+5580101+5580201+5590101+5600101+5600300+ 5600401+5610101+5610300+5620101+5620300+5620401+ 5710100+5710300+5710400+5740101+5740102+5740301+ 5740302+5740400+5750100+5750300+5750400-7700000)	33	2.429.299	2.851.666
28.	Dobândă de încasat, alte valori, avansuri de trezorerie (ct. 5180701+5320100+5320200+5320300+5320400+ 5320500+ 5320600+5320800+5420100)	33.1	0	0
29.	depozite	34	X	X
30.	Conturi la instituții de credit, BNR, casă în valută (ct. 5110101+5110102+5120102+5120402+5120502+ 5130102+5130202+5140102+5140202+5150102+5150202+ 5150302+5160102+5160202+5170102+5170202+5290102+ 5290202+5290302+5290902+5310402+5410102+5410202+ 5500102+5550102+5550202+5570202+5580102+5580202+ 5580302+5580303+5590102+5590202+5600102+5600103+ 5600402+5610102+5610103+5620102+5620103+5620402)	35	13.404	16.169
31.	Dobândă de încasat, avansuri de trezorerie (ct.5180702+5420200)	35.1	0	0
32.	depozite	36	X	X
33.	Total disponibilități și alte valori (rd.33+33.1+35+35.1)	40	2.442.703	2.867.835
34.	Conturi de disponibilități ale Trezoreriei Centrale și ale trezoreriilor teritoriale (ct. 5120600+5120700+5120901+5120902+5121000+ 5240100+ 5240200+5240300+5550101+5550102+5550103 -7700000)	41	0	0
35.	Dobândă de încasat, alte valori, avansuri de trezorerie (ct. 5320400+5180701+5180702)	41.1	0	0
36.	Cheltuieli în avans (ct. 4710000)	42	0	0
37.	TOTAL ACTIVE CURENTE (rd.19+30+31+40+41+41.1+42)	45	6.772.332	7.363.832
38.	TOTAL ACTIVE (rd.15+45)	46	38.045.819	38.466.845
39.	DATORII	50	X	X

40.	DATORII NECURENTE- sume ce urmează a fi plătite după-o perioadă mai mare de un an	51	X	X
41.	Sume necurente- sume ce urmează a fi plătite după o perioadă mai mare de un an (ct. 2690200+4010200+4030200+4040200+4050200+ 4280201+4620201+4620209+5090000), din care:	52	0	0
42.	Datorii comerciale (ct.4010200+4030200+4040200+4050200+4620201)	53	0	0
43.	Împrumuturi pe termen lung (ct. 1610200+1620200+1630200+1640200+1650200+1660201+1660202+1660203+1660204+1670201+1670202+1670203+1670208+1670209-1690200)	54	0	0
44.	Provizioane (ct. 1510201+1510202+1510203+1510204+1510208)	55	361.052	361.052
45.	TOTAL DATORII NECURENTE (rd.52+54+55)	58	361.052	361.052
46.	DATORII CURENTE - sume ce urmează a fi plătite într-o perioadă de până la un an	59	X	X
47.	Datorii comerciale, avansuri și alte decontări (ct. 2690100+4010100+4030100+4040100+4050100+4080000+4190000+4620101+4620109+4730109+4810101+4810102+4810103+4810900+ 4830000+4890201+5090000+5120800), din care:	60	21.860	5.042
48.	Decontări privind încheierea execuției bugetului de stat din anul curent (ct. 4890201)	60.1	16.450	0
49.	Datorii comerciale și avansuri (ct. 4010100+4030100+4040100+4050100+ 4080000+ 4190000+4620101), din care:	61	5.410	5.042
50.	Avansuri primite (ct.4190000)	61.1	0	0
51.	Datorii către bugete (ct. 4310100+4310200+4310300+4310400+4310500+4310700+4370100+4370200+4370300+4400000+4410000+4420300+4420801+4440000+4460100+4460200+4480100+4550501+ 4550502+4550503+4620109+4670100+4670200+4670300+ 4670400+4670500+4670900+4730109+4810900), din care:	62	109.189	130.861
52.	Datoriile instituțiilor publice către bugete	63	X	X
53.	Contribuții sociale (ct. 4310100+4310200+4310300+4310400+4310500+4310700+4370100+4370200+4370300)	63.1	61.853	93.160
54.	Sume datorate bugetului din Fonduri externe nerambursabile (ct.4550501+4550502+4550503)	64	0	0
55.	Datorii din operațiuni cu Fonduri externe nerambursabile și fonduri de la buget, alte datorii către alte organisme internaționale (ct. 4500200+4500400+4500600+4510200+4510401+4540402+4540409+4510601+4510602+4510603+4510605+4510606+4510609+4520100+4520200+4530200+4540200+4540401+4540402+4540601+4540602+4540603+4550200+4550401+4550402+4550403+4550404+4550409+4560400+4580401+4580402+4580501+4580502+4590000+4620103+4730103+ 4760000)	65	0	0

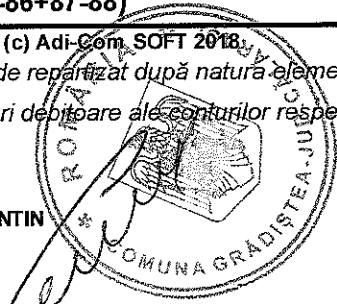
56.	din care: sume datorate Comisiei Europene / alti donatori (ct.4500200+4500400+4500600+4590000+4620103)	66	0	0
57.	Împrumuturi pe termen scurt - sume ce urmează a fi plătite într-o perioadă de până la un an (ct. 5180601+5180603+5180604+5180605+5180606+5180608+5180609+5180800+5190101+5190102+5190103+5190104+5190105+5190106+5190107+5190108+5190109+5190110+ 5190180+5190190)	70	0	53.221
58.	Împrumuturi pe termen lung – sume ce urmează a fi plătite în cursul exercițiului curent (ct. 1610100+1620100+1630100+1640100+1650100+1660101+1660102+1660103+1660104+1670101+1670102+1670103+1670108+1670109+1680100+1680200+1680300+1680400+1680500+1680701+1680702+1680703+1680708+1680709 -1690100)	71	0	0
59.	Salariile angajaților (ct. 4210000+4230000+4260000+4270100+4270300+4280101)	72	267.010	246.232
60.	Alte drepturi cuvenite altor categorii de persoane (pensii, indemnizații de șomaj, burse) (ct. 4220100+4220200+4240000+4260000+4270200+ 4270300+4290000+4380000), din care:	73	0	20.916
61.	Pensii, indemnizații de șomaj, burse	73.1	X	X
62.	Venituri în avans (ct.4720000)	74	0	0
63.	Provizioane (ct.1510101+1510102+1510103+1510104+1510108)	75	0	0
64.	TOTAL DATORII CURENTE (rd.60+62+65+70+71+72+73+74+75)	78	398.059	456.272
65.	TOTAL DATORII (rd.58+78)	79	759.111	817.324
66.	ACTIVE NETE = TOTAL ACTIVE – TOTAL DATORII = CAPITALURI PROPRII (rd.80= rd.46-79 = rd.90)	80	37.286.708	37.649.521
67.	CAPITALURI PROPRII	83	X	X
68.	Rezerve, fonduri (ct.1000000+1010000+1020101+1020102+1020103+1030000+1040101+1040102+1040103+1050100+1050200+1050300+1050400+1050500+1060000+1320000+1330000)	84	14.691.849	14.691.849
69.	Rezultatul reportat (ct.1170000- sold creditor)	85	21.175.665	22.341.282
70.	Rezultatul reportat (ct.1170000- sold debitor)	86	0	0
71.	Rezultatul patrimonial al exercitiului (ct.1210000- sold creditor)	87	1.419.194	616.390
72.	Rezultatul patrimonial al exercitiului (ct.1210000- sold debitor)	88	0	0
73.	TOTAL CAPITALURI PROPRII (rd.84+85-86+87-88)	90	37.286.708	37.649.521

Expert Bugetar (c) Adi-Com. SOFT 2018.

*) Conturi de repartizat după natura elementelor respective.

**) Solduri debitoare ale conturilor respective.

PRIMAR
ING CORBU CONSTANTIN



CONTABIL
IONITA ELENA SIMINA

CONTUL DE REZULTAT PATRIMONIAL

la data de 31.03.2018

cod 02

- lei-

Nr. Crt.	DENUMIREA INDICATORULUI	Cod rând	An precedent	An curent
A	B	C	1	2
I.	VENITURI OPERATIONALE	01	0	0
1.	Venituri din impozite, taxe, contribuții de asigurări și alte venituri ale bugetelor (ct. 7300100+7300200+7310100+7310200+7320100+7330000+7340000+7350100+7350200+7350300+7350400+7350500+7350600+7360100+7390000+7450100+7450200+7450300+7450400+7450500+7450900+7460100+7460200+7460300+7460900)	02	1.816.257	2.373.020
2.	Venituri din activități economice (ct.7210000+7220000+7510100+7510200+/-7090000)	03	16.298	29.153
3.	Finanțări, subvenții, transferuri (ct.7510500+7710000+7720100+7720200+7740100+7740200+7750000+7760000+7780000+7790101+7790109)	04	21.654	216
4.	Alte venituri operaționale (ct. 7140000+7180000+7500000+7510300+7510400+7810200+7810300+7810401+7810402+7770000)	05	12.260	16.317
	TOTAL VENITURI OPERAȚIONALE (rd.02+03+04+05)	06	1.866.469	2.418.706
II.	CHELTUIELI OPERAȚIONALE	07	0	0
1.	Salariile și contribuțiile sociale aferente angajaților (ct. 6410000+6420000+6450100+6450200+6450300+6450400+6450500+6450600+6450800+6460000+6470000)	08	823.071	634.936
2.	Subvenții și transferuri (ct. 6700000+6710000+6720000+6730000+6740000+6750000+6760000+6770000+6780000+6790000)	09	137.112	240.822
3.	Stocuri, consumabile, lucrări și servicii executate de terți (ct. 6010000+6020100+6020200+6020300+6020400+6020500+6020600+6020700+6020800+6020900+6030000+6060000+6070000+6080000+6090000+6100000+6110000+6120000+6130000+6140000+6220000+6230000+6240100+6240200+6260000+6270000+6280000+6290100)	10	270.248	319.505
4.	Cheltuieli de capital, amortizări și provizioane (ct. 6290200+6810100+6810200+6810300+6810401+6810402+6820101+6820109+6820200+6890100+6890200)	11	140.328	32.454
5.	Alte cheltuieli operaționale (6350000*+6350100+6540000+6580101+ 6580109)	12	0	0
	TOTAL CHELTUIELI OPERAȚIONALE (rd.08+09+10+11+12)	13	1.370.759	1.227.717
III.	REZULTATUL DIN ACTIVITATEA OPERAȚIONALĂ	14	0	0
	- EXCEDENT (rd.06- rd.13)	15	495.710	1.190.989
	- DEFICIT (rd.13- rd.06)	16	0	0

IV.	VENITURI FINANCIARE (ct. 7630000+7640000+7650100+7650200+7660000+7670000+7680 000+7690000+7860300+7860400)	17		0	0
V.	CHELTUIELI FINANCIARE (ct. 6630000+6640000+6650100+6650200+6660000+6670000+ 6680000+6690000+6860300+6860400+6860800)	18		0	0
VI.	REZULTATUL DIN ACTIVITATEA FINANCIARĂ	19		0	0
	- EXCEDENT (rd.17- rd.18)	20		0	0
	- DEFICIT (rd.18- rd.17)	21		0	0
VII.	REZULTATUL DIN ACTIVITATEA CURENTĂ	22		0	0
	- EXCEDENT (rd.15+20-16-21)	23		495.710	1.190.989
	- DEFICIT (rd.16+21-15-20)	24		0	0
VIII.	VENITURI EXTRAORDINARE (ct.7910000)	25		0	650
IX.	CHELTUIELI EXTRAORDINARE (ct.6900000+6910000)	26		0	0
X.	REZULTATUL DIN ACTIVITATEA EXTRAORDINARĂ	27		0	0
	- EXCEDENT (rd.25-rd.26)	28		0	650
	- DEFICIT (rd.26-rd.25)	29		0	0
XI.	REZULTATUL PATRIMONIAL AL EXERCIȚIULUI (BRUT)	29.1		0	0
	- EXCEDENT (rd. 23+28-24-29)	29.2		495.710	1.191.639
	- DEFICIT (rd. 24+29-23-28)	29.3		0	0
	Cheltuieli cu impozitul pe profit (din ct. 6350000**, 6350200)	29.4		0	0
XII.	REZULTATUL PATRIMONIAL AL EXERCIȚIULUI (NET)	30		0	0
	- EXCEDENT (rd. 29.2 - rd.29.4)	31		495.710	1.191.639
	- DEFICIT (rd. 29.3 + rd.29.4)	32		0	0

*) Notă: Datele se preiau din contul 6350000 pentru coloana 1

**) Notă: Datele se preiau din contul 6350000 pentru coloana 1 la raportările trim. II și III cu sumele determinate potrivit prevederilor art. 13 alin. (2) lit. b) din Legea nr. 227/2015 privind Codul Fiscal.

eXpert Bugetar (c) Adi-Com SOFT 2018

PRIMAR
ING. CORBU CONSTANȚIN




CONTABIL
IŢIONTA ELENA SIMINA

SITUATIA FLUXURILOR DE TREZORERIE la data de 31.03.2018

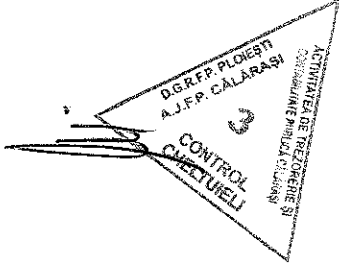
Denumirea indicatorului	Cod rand	TOTAL	5310101	Buget de stat	Buget local	Sursa F - institutiile publice finantate integral din veniturile proprii	Sursa G - institutiile publice finantate partial din veniturile proprii	Sursa E - Activitati finantate din veniturile proprii	Sursa C - Credite interne	5xx	5290201	5500101	5520000
I. Numerar din activitatea operationala	01	0	0	0	0	0	0	0	0	0	0	0	0
1. Incasari	02	3.176.048	1.006.382	0	2.169.666	0	0	0	0	132	132	0	0
2. Plati	03	2.151.028	988.189	583.964	1.154.089	0	0	8.746	0	0	0	0	0
3. Numerar net din activitatea operationala	04	1.025.020	18.193	-583.964	1.015.441	0	0	-8.746	0	132	132	0	0
II. Numerar din activitatea de investitii	05	0	0	0	0	0	0	0	0	0	0	0	0
1. Incasari	06	650	0	0	650	0	0	0	0	0	0	0	0
2. Plati	07	19.339	0	0	-9.301	0	0	28.640	0	0	0	0	0
3. Numerar net din activitatea de investitii	08	-18.689	0	0	9.951	0	0	-28.640	0	0	0	0	0
III. Numerar din activitatea de finantare	09	0	0	0	0	0	0	0	0	0	0	0	0
1. Incasari	10	53.221	0	0	0	0	0	53.221	0	0	0	0	0
2. Plati	11	0	0	0	0	0	0	0	0	0	0	0	0
3. Numerar net din activitatea de finantare	12	53.221	0	0	0	0	0	53.221	0	0	0	0	0
IV. Cresterea (descresterea) neta de numerar si echivalent de numerar	13	1.059.652	18.193	-583.964	1.025.592	0	0	15.835	0	132	132	0	0
V. Numerar si echivalent de numerar la inceputul anului	14	2.429.299	0	0	2.388.324	0	0	61.743	0	9.232	0	2.620	6.612
- sume recuperate din excedentul anului precedent	14.1	0	0	0	0	0	0	0	0	0	0	0	0
- sume utilizate din excedentul anului precedent	14.2	53.221	0	0	0	0	0	53.221	0	0	0	0	0
Sume transferate din disponibilul neutilizat la finele anului precedent	14.3	0	0	0	0	0	0	0	0	0	0	0	0
Numerar si echivalent de numerar la sfirsitul anului	15	3.486.630	18.193	-583.964	3.393.716	0	0	24.357	0	9.364	132	2.620	6.612

PRIMAR
ING CORBU CONSTANTIN



CONTABIL
IONITA ELENA SIMINA

A handwritten signature in black ink, appearing to read "Ionita Elena Simina".



SITUATIA FLUXURILOR DE TREZORERIE
la data de 31.03.2018

Denumirea indicatorului	Cod rand	TOTAL	5310101	5xx	5290202	5500102	5520000
I. Numerar din activitatea operationala	01	0	0	0	0	0	0
1. Incasari	02	6.558	0	6.558	0	6.558	0
2. Plati	03	3.793	0	3.793	0	3.793	0
3. Numerar net din activitatea operationala	04	2.765	0	2.765	0	2.765	0
II. Numerar din activitatea de investitii	05	0	0	0	0	0	0
1. Incasari	06	0	0	0	0	0	0
2. Plati	07	0	0	0	0	0	0
3. Numerar net din activitatea de investitii	08	0	0	0	0	0	0
III. Numerar din activitatea de finantare	09	0	0	0	0	0	0
1. Incasari	10	0	0	0	0	0	0
2. Plati	11	0	0	0	0	0	0
3. Numerar net din activitatea de finantare	12	0	0	0	0	0	0
IV. Cresterea (descresterea) neta de numerar si echivalent de numerar	13	2.765	0	2.765	0	2.765	0
V. Numerar si echivalent de numerar la inceputul anului	14	13.404	0	13.404	0	13.404	0
Diferente de curs favorabile	15	0	0	0	0	0	0
3. Diferente de curs nefavorabile	16	0	0	0	0	0	0
Numerar si echivalent de numerar la sfirsitul anului	17	16.169	0	16.169	0	16.169	0

PRIMAR
ING CORBU CONSTANTIN


CONTABIL
IONITA ELENA SIMINA

DISPONIBIL DIN MIJLOACE CU DESTINATIE SPECIALA
la data de ...

Denumirea indicatorilor	Nr rand	Disponibil la inceputul anului	Incasari	Plati	Disponibil la sfarsitul perioadei
TOTAL (rd 02 la 01)	01	16.024	6.558	3.793	18.789
- Sume primite ca donatii si sponsorizari (ct.550/analitic distinct)	02	2.620	0	0	2.620
- Garantii materiale retinute gestionarilor conform Legii nr. 22/1969	03	13.404	6.558	3.793	16.169
- Sume primite din fondurile de contrapartida constituite potrivit legii	04	0	0	0	0
- Paza obstesca comunala	05	0	0	0	0
- Disponibil din fonduri cu destinatie speciala reprezentand alocatia pentru nou nascuti	06	0	0	0	0
- Disponibil din fonduri cu destinatie speciala reprezentand sprijin producatorilor agricoli	07	0	0	0	0
- Sume primite din credite externe contractate de stat pentru finantarea programului de pietruire a drumurilor comunale	08	0	0	0	0
- Sume din fondul de tezaur	09	0	0	0	0
- Sume primite din rezultatul executiei bugetare din anii precedenti	10	0	0	0	0
- Alte disponibilitati cu destinatie speciala	11	0	0	0	0
- Disponibil din sume alocate din venituri din privatizare conform O.G.nr.31/2007	12	0	0	0	0
- Ajutor financiar in echivalenta 100euro acordat cadrelor didactice din invatamantul preuniversitar	13	0	0	0	0
Disponibil din cofinantarea de la bugetul de stat	14	0	0	0	0
Disponibil al institutiilor publice finantate integral de la bugetul local, din sume indisponibilizate pe baza de titluri executorii	15	0	0	0	0

PRIMAR
ING CORBU-CONSTANTIN


CONTABIL
IONITA ELENA SIMINA

**VENITURILE, CHELTUIELILE SI EXCENTE ALE BUGELOR
LOCALE PE UNITATI ADMINISTRATIV-TERITORIALE**

Denumirea indicatorilor	Cod indicator	Nr. rand	Prevederi anuale	Realizat
VENITURI TOTAL	000102	1	4.226.679	2.188.377
Venituri proprii	4990	2	3.374.679	1.341.161
1. Venituri curente, din care:	000202	3	1.924.000	2.187.511
a) Cote si sume defalcate din impozitul pe venit	04.02	4	531.000	396.060
- Cote defalcate din impozitul pe venit	04.02.01	5	460.000	279.100
- Sume alocate de consiliul judetean pentru echilibrarea bugetelor locale	04.02.04	6	71.000	116.960
b) Sume defalcate din taxa pe valoarea adaugata	11.02	7	847.000	847.000
- Sume defalcate din taxa pe valoarea adaugata pentru finantarea cheltuielilor descentralizate la nivelul comunelor, oraselor, municipiilor si sectoarelor Municipiului Bucuresti	11.02.02	9	597.000	597.000
- Sume defalcate din taxa pe valoarea adaugata pentru echilibrarea bugetelor locale	11.02.06	12	250.000	250.000
2. Venituri din capital	390002	17	0	650
3. Incasari din rambursarea imprumuturilor acordate, din care:	40.02	18	2.297.679	0
- Sume din excedentul bugetului local utilizate pentru finantarea cheltuielilor sectiunii de dezvoltare	40.02.14	21.2	2.127.679	0
4. Subventii de la alte nivele ale administratiei publice		22	5.000	216
- Subventii de la bugetul de stat	42.02	23	5.000	216
CHELTUIELI TOTAL	5002	25	4.226.679	1.144.792
Excedent	98.02	26	0	1.043.585
VENITURI TOTAL	000102	112	4.226.679	2.188.377
Venituri proprii	4990	113	3.374.679	1.341.161
1. Venituri curente, din care:	000202	114	1.924.000	2.187.511
a) Cote si sume defalcate din impozitul pe venit	04.02	115	531.000	396.060
- Cote defalcate din impozitul pe venit	04.02.01	116	460.000	279.100
- Sume alocate de consiliul judetean pentru echilibrarea bugetelor locale	04.02.04	117	71.000	116.960
b) Sume defalcate din taxa pe valoarea adaugata	11.02	118	847.000	847.000
- Sume defalcate din taxa pe valoarea adaugata pentru finantarea cheltuielilor descentralizate la nivelul comunelor, oraselor, municipiilor si sectoarelor Municipiului Bucuresti	11.02.02	120	597.000	597.000
- Sume defalcate din taxa pe valoarea adaugata pentru echilibrarea bugetelor locale	11.02.06	123	250.000	250.000
2. Venituri din capital	390002	128	0	650
3. Incasari din rambursarea imprumuturilor acordate, din care:	40.02	129	2.297.679	0
- Sume din excedentul bugetului local utilizate pentru finantarea cheltuielilor sectiunii de dezvoltare	40.02.14	132.2	2.127.679	0
4. Subventii de la alte nivele ale administratiei publice		133	5.000	216
- Subventii de la bugetul de stat	42.02	134	5.000	216
CHELTUIELI TOTAL	5002	136	4.226.679	1.144.792
Excedent	98.02	137	0	1.043.585

PRIMAR
ING CORBU CONSTANTIN




CONTABIL
IONITA ELENA SIMINA

A handwritten signature in black ink, appearing to read "Ionita Elena Simina", written below the printed name.

SITUAȚIA UNOR INDICATORI REFERITORI LA PROTECȚIA COPILULUI
ȘI A PERSOANELOR CU HANDICAP LA DATA DE

Denumire	Cod rd.	Numar
Copii aflați în familii substitutive	001	0
Copii protejați în:	002	0
Centre de plasament	003	0
Centre de primire a copilului în regim de urgență	004	0
Centre maternale	005	0
Persoane cu handicap instituționalizate în unități de protecție specială a persoanelor cu handicap	006	0
Asistenți personali pentru persoanele cu handicap	007	34
Indemnizații lunare acordate persoanelor cu handicap grav	008	55

PRIMAR
ING CORBU CONSTANTIN



CONTABIL
IONITA ELENA SIMINA

SITUATIA ACTIVEI SI DATORIIOR
din administratia locala la data de ...

Nr rand	Denumirea indicaotrilor	Cod rand	Inceputul perioadei	Sirsitul perioadei
	Numerar în lei în casieria institutiilor publice locale si ale institutiilor publice de subordonare locala	4	0	18.193
	Disponibilitati în lei ale institutiilor publice locale si ale institutiilor publice de subordonare locala, la trezorerii din care :	5	2.429.299	2.833.473
	Total (în baze cash) (rd.04+05)	8	2.429.299	2.851.666
	Total (în baze accrual) (rd.08+09)	10	2.429.299	2.851.666
	Disponibilitati ale institutiilor publice locale si ale institutiilor de subordonare locala la institutiile de credit rezidente din care :	32	13.404	16.169
	Total (în baze cash) (rd.32+35)	36	13.404	16.169
	Total (în baze accrual)(rd.36+37)	38	13.404	16.169
	Actiuni necotate detinute de autoritatile locale la societati nefinanciare (ct.2600200 - ct.2960102) (S.11)	131	9.800	9.800
	Total (la valoarea contabila neta (la valoarea de intrare mai putin ajustarile cumulate pentru pierderea de valoare)(rd.131+132+133)	134	9.800	9.800
1	Creante ale bugetului local (ct.464-497). Total (rd.177+178+179+183), din care:	176	2.769.986	2.999.219
	-de la populatie	177	2.769.986	2.999.219
	Total creante (rd.176+184)	185	2.769.986	2.999.219
1	Sume datorate tertilor reprezentând garantii si cautiuni aflate în conturile institutiilor publice (ct.4281+ 462). Total (rd.204+205+206) din care :	203	14.949	18.093
	- salariatilor (gospodariile populatiei) (S.143)	204	14.949	18.093
	Sume primite din excedentul anului precedent pentru acoperirea golurilor temporare de casă si pentru finantarea cheltuielilor sectiunii de dezvoltare(ct.5197)	267.1	0	53.221
	Total (în baze cash)(rd.262+266+267)	268	0	53.221
	Total (în baze accrual) (cash+dobânzi)(rd.268+274)	275	0	53.221
	Datorii comerciale curente legate de livrari de bunuri si servicii (ct.401+403+404+405+408+419+4621). Total (rd.321+322+326+327) din care catre:	320	5.410	5.042
	-Societati nefinanciare (S.11)	321	5.410	5.042
	Datoriile institutiilor publice din administratia locala catre bugete (ct.4423+ 431+437+4428 +444+446+4481)	331	100.639	124.057
	Salariile angajatilor (ct 421+423+426 +4271+ 4273 +4281)	332	267.010	246.232
	Alte drepturi cuvenite altor categorii de persoane (ct.4272 + 4273+429+438)	333	0	20.916
	Total (rd.331+332+333+334)	335	367.649	391.205
	Provizioane necurente, din care:	342.1	361.052	361.052
	Provizioane necurente, constituite conform OUG 71/2009 si OG 17/2012 reprezentand drepturi salariale castigate in instanta.	342.3	361.052	361.052

PRIMAR
ING CORBU CONSTANTIN



CONTABIL
IONITA ELENA SIMINA

(Handwritten signature)

**CENTRALIZATOR SOLDURI LA 30.03.2018 UAT GRADISTEA
30.03.2018**

Simbol	Denumire	Sold initial		Rulaje precedente		Rulaje luna		Total rulaje		Total sume		Sold final	
		Debitor	Creditor	Debitor	Creditor	Debitor	Creditor	Debitor	Creditor	Debitor	Creditor	Debitor	Creditor
103.00.00	Fondul bunurilor care alcatuiesc domeniul public al unitatilor administrativ - teritoriale	0	12.628.372	0	0	0	0	0	0	0	12.628.372	0	12.628.372
104.01.01	Fondul bunurilor care alcatuiesc domeniul privat al unitatilor administrativ - teritoriale	0	121.735	0	0	0	0	0	0	0	121.735	0	121.735
104.01.02	Fondul bunurilor care alcatuiesc proprietatea privata a institutiilor publice din administratia locala	0	396.000	0	0	0	0	0	0	0	396.000	0	396.000
105.01.00	Rezerve din reevaluarea terenurilor si amenajarilor la terenuri	0	638.704	0	0	0	0	0	0	0	638.704	0	638.704
105.02.00	Rezerve din reevaluarea constructiilor	0	812.102	0	0	0	0	0	0	0	812.102	0	812.102
105.03.00	Rezerve din reevaluarea instalatiilor tehnice, mijloacelor de transport, animalelor si plantatiilor	0	95.040	0	0	0	0	0	0	0	95.040	0	95.040
105.04.00	Rezerve din reevaluarea mobilierului, aparaturii birotice, echipamentelor de protectie a valorilor umane si materiale si a altor active fixe corporale	0	-104	0	0	0	0	0	0	0	-104	0	-104
117.00.00	Rezultatul reportat	0	21.175.665	5.663.646	6.820.094	0	9.169	5.663.646	6.829.263	5.663.646	28.004.928	0	22.341.282
121.00.00	Rezultatul patrimonial	0	1.419.194	6.177.002	4.757.808	0	616.390	6.177.002	5.374.198	6.177.002	6.793.392	0	616.390
151.02.03	Provizioane pentru litigii din drepturi salariale castigate in instanta peste 1 an	0	361.052	0	0	0	0	0	0	0	361.052	0	361.052

Simbol	Denumire	Sold initial		Rulaje precedente		Rulaje luna		Total rulaje		Total sume		Sold final	
		Debitor	Creditor	Debitor	Creditor	Debitor	Creditor	Debitor	Creditor	Debitor	Creditor	Debitor	Creditor
208.01.00	Programe informatice	9.310	0	0	0	0	0	0	0	9.310	0	9.310	0
208.02.00	Alte active fixe necorporale	22.655	0	0	0	0	0	0	0	22.655	0	22.655	0
211.01.00	Terenuri	1.293.822	0	0	0	0	0	0	0	1.293.822	0	1.293.822	0
211.02.00	Amenajari la terenuri	516.970	0	0	0	0	0	0	0	516.970	0	516.970	0
212.09.01	Constructii - alte active fixe incadrate in grupa constructiilor	16.439.776	0	0	166.659	0	0	166.659	16.439.776	166.659	16.273.117	16.273.117	0
213.01.00	Echipamente tehnologice (masini, utilaje si instalatii de lucru)	3.174.490	0	28.640	0	0	0	28.640	0	3.203.130	0	3.203.130	0
213.03.00	Mijloace de transport	418.075	0	0	0	0	0	0	0	418.075	0	418.075	0
213.04.00	Animale si plantatii	44.093	0	0	0	0	0	0	0	44.093	0	44.093	0
214.00.00	Mobilier, aparatura birou, echipamente de protectie a valorilor umane si materiale si alte active fixe corporale	159.594	0	0	0	0	0	0	0	159.594	0	159.594	0
231.00.00	Active fixe corporale in curs de executie	12.433.571	0	0	0	0	0	0	0	12.433.571	0	12.433.571	0
260.02.00	Titluri de participare necotate	9.800	0	0	0	0	0	0	0	9.800	0	9.800	0
280.08.00	Amortizarea altor active fixe necorporale	0	3.090	0	0	0	0	0	0	0	3.090	0	3.090
281.02.00	Amortizarea constructiilor	0	184.163	0	2.296	0	0	2.296	0	0	186.459	0	186.459
281.03.00	Amortizarea instalatiilor tehnice, mijloacelor de transport, animalelor si plantatiilor	0	3.034.418	0	29.729	0	0	29.729	0	0	3.064.147	0	3.064.147
281.04.00	Amortizarea mobilierului, aparaturii birou, echipamentelor de protectie a valorilor umane si materiale si a altor active fixe corporale	0	26.998	0	430	0	0	430	0	0	27.428	0	27.428
302.02.00	Combustibili	55.504	0	3.311	2.261	10.951	0	14.262	2.261	69.766	2.261	67.505	0
302.03.00	Materiale pentru ambalat	4.793	0	1.843	0	1.875	0	3.718	0	8.511	0	8.511	0
302.08.00	Alte materiale consumabile	143.317	0	5.280	1.902	1.371	1.371	6.651	3.273	149.968	3.273	146.695	0
302.09.00	Medicamente si materiale sanitare	23.367	0	0	0	0	0	0	0	23.367	0	23.367	0

Simbol	Denumire	Sold initial		Rulaje precedente		Rulaje luna		Total rulaje		Total sume		Sold final	
		Debitor	Creditor	Debitor	Creditor	Debitor	Creditor	Debitor	Creditor	Debitor	Creditor	Debitor	Creditor
303.01.00	Materiale de natura obiectelor de inventar in magazine	58.701	0	0	0	0	0	0	0	58.701	0	58.701	0
303.02.00	Materiale de natura obiectelor de inventar in folosinta	972.121	0	0	0	0	0	0	0	972.121	0	972.121	0
401.01.00	Furnizori sub 1 an	0	0	189.088	188.720	163.407	163.407	352.495	352.127	352.495	352.127	0	-368
404.01.00	Furnizori de active fixe sub 1 an	0	0	28.640	28.640	0	0	28.640	28.640	28.640	28.640	0	0
421.00.00	Personal - salarii datorate	0	241.076	1.182.087	1.265.003	105.411	0	1.287.498	1.265.003	1.287.498	1.506.079	0	218.581
427.01.00	Retineri din salarii datorate tertilor	0	10.985	31.903	38.421	7.945	0	39.848	38.421	39.848	49.406	0	9.558
427.01.0001	Sindicat	0	1.559	4.781	6.335	1.521	0	6.302	6.335	6.302	7.894	0	1.592
427.01.0002	C.A.R.	0	3.470	10.110	13.435	3.325	0	13.435	13.435	13.435	16.905	0	3.470
427.01.0003	Rate, poprii	0	5.956	17.012	18.651	3.099	0	20.111	18.651	20.111	24.607	0	4.496
428.01.01	Alte datorii in legatura cu personalul sub 1 an	0	14.949	10.274	11.726	0	1.692	10.274	13.418	10.274	28.367	0	18.093
431.01.00	Contributiile angajatilor pentru asigurari sociale	0	36.664	74.618	62.356	0	0	74.618	62.356	74.618	99.020	0	24.402
431.02.00	Contributiile asiguratorilor pentru asigurari sociale	0	32.739	199.375	282.077	48.793	0	248.168	282.077	248.168	314.816	0	66.648
431.03.00	Contributiile angajatilor pentru asigurari sociale de sanatate	0	11.777	24.541	20.786	0	0	24.541	20.786	24.541	32.563	0	8.022
431.04.00	Contributiile asiguratorilor pentru asigurari sociale de sanatate	0	16.883	85.384	116.622	19.525	0	104.909	116.622	104.909	133.505	0	28.596
431.05.00	Contributiile angajatilor pentru accidente de munca si boli profesionale	0	311	731	663	0	0	731	663	731	974	0	243
431.06.00	Contributia asiguratorie pentru munca	0	0	8.916	17.869	4.371	0	13.287	17.869	13.287	17.869	0	4.582
431.07.00	Contributiile angajatilor pentru concedii si indemnizatii	0	-39.127	-11.306	-12.522	0	0	-11.306	-12.522	-11.306	-51.649	0	-40.343
437.01.00	Contributiile angajatilor pentru asigurari de somaj	0	1.067	2.301	1.504	0	0	2.301	1.504	2.301	2.571	0	270
437.02.00	Contributiile asiguratorilor pentru asigurari de somaj	0	1.539	2.300	1.501	0	0	2.300	1.501	2.300	3.040	0	740


Simbol	Denumire	Sold initial		Rulaje precedente		Rulaje luna		Total rulaje		Total sume		Sold final	
		Debitor	Creditor	Debitor	Creditor	Debitor	Creditor	Debitor	Creditor	Debitor	Creditor	Debitor	Creditor
437.03.00	Contributiile angajatorilor la fondul de garantare pentru plata creantelor salariale	0	0	4.495	4.495	0	0	4.495	4.495	4.495	4.495	0	0
438.00.00	Alte datorii sociale	0	0	206.476	206.476	0	20.916	206.476	227.392	206.476	227.392	0	20.916
444.00.00	Impozit pe venitul din salarii si din alte drepturi	0	38.786	93.762	97.570	11.829	0	105.591	97.570	105.591	136.356	0	30.765
448.01.00	Alte datorii fata de buget	0	0	0	0	0	132	0	132	0	132	0	132
462.01.01	Creditori sub 1 an - datorii comerciale	0	5.410	0	0	0	0	0	0	0	5.410	0	5.410
464.00.00	Creante ale bugetului local	2.769.986	0	1.132.565	-247.222	0	1.150.554	1.132.565	903.332	3.902.551	903.332	2.999.219	0
467.02.00	Creditori ai bugetului local	0	8.550	3.061	618	0	697	3.061	1.315	3.061	9.865	0	6.804
468.01.09	Alte imprumuturi acordate pe termen scurt	0	0	53.221	0	0	0	53.221	0	53.221	0	53.221	0
481.09.00	Alte decontari	301.840	0	2.396.019	2.531.202	0	0	2.396.019	2.531.202	2.697.859	2.531.202	166.657	0
489.02.01	Decontari privind incheierea executiei bugetului de stat din anul curent - cheltuieli	0	16.450	16.450	0	0	0	16.450	0	16.450	16.450	0	0
519.01.07	Sume primite din excedentul anului precedent pentru acoperirea gollerilor temporare de casa si pentru finantarea cheltuielilor sectiunii de dezvoltare	0	0	0	53.221	0	0	0	53.221	0	53.221	0	53.221
521.01.00	Disponibil ai bugetului local	0	0	1.154.203	0	1.015.981	0	2.170.184	0	2.170.184	0	2.170.184	0
521.03.00	Rezultatul executiei bugetare din anii precedenti	2.358.324	0	0	0	0	0	0	0	2.358.324	0	2.358.324	0
529.02.01	Disponibil din sumele colectate pentru bugetul local la trezorerie	0	0	0	0	132	0	132	0	132	0	132	0
531.01.01	Casa in lei	0	0	989.712	988.189	16.670	0	1.006.382	988.189	1.006.382	988.189	18.193	0
550.01.01	Disponibil din fonduri cu destinatie speciala la trezorerie	2.620	0	0	0	0	0	0	0	2.620	0	2.620	0
550.01.02	Disponibil din fonduri cu destinatie speciala la institutii de credit	13.404	0	4.934	3.793	1.624	0	6.558	3.793	19.962	3.793	16.169	0

Simbol	Denumire	Sold initial		Rulaje precedente		Rulaje luna		Total rulaje		Total sume		Sold final	
		Debitor	Creditor	Debitor	Creditor	Debitor	Creditor	Debitor	Creditor	Debitor	Creditor	Debitor	Creditor
552.00.00	Disponibil pentru sume de mandat si sume in depozit	6.612	0	0	0	0	0	0	0	6.612	0	6.612	0
562.01.01	Disponibil al activitatilor finantate din venituri proprii	0	0	53.221	0	0	0	53.221	0	53.221	0	53.221	0
562.03.00	Rezultatul executiei bugetare din anii precedenti	61.743	0	0	53.221	0	0	53.221	0	61.743	53.221	8.522	0
581.01.01	Viramente interne – activitatea operationala	0	0	512.932	512.932	334.806	334.806	847.738	847.738	847.738	847.738	0	0
581.01.02	Viramente interne – activitatea de investitii	0	0	103.319	103.319	43.290	43.290	146.609	146.609	146.609	146.609	0	0
602.02.00	Cheltuieli privind combustibilul	0	0	2.261	923	0	1.338	2.261	2.261	2.261	2.261	0	0
602.03.00	Cheltuieli privind materialele pentru ambalat	0	0	891	595	0	296	891	891	891	891	0	0
602.08.00	Cheltuieli privind alte materiale consumabile	0	0	3.273	1.371	0	1.902	3.273	3.273	3.273	3.273	0	0
610.00.00	Cheltuieli privind energia si apa	0	0	38.143	17.468	0	20.975	38.143	38.143	38.143	38.143	0	0
611.00.00	Cheltuieli cu intretinerea si reparatiile	0	0	2.893	0	0	2.893	2.893	2.893	2.893	2.893	0	0
623.00.00	Cheltuieli de protocol, reclama si publicitate	0	0	881	681	0	200	881	881	881	881	0	0
626.00.00	Cheltuieli postale si taxe de telecomunicatii	0	0	5.359	1.504	0	3.855	5.359	5.359	5.359	5.359	0	0
628.00.00	Alte cheltuieli cu serviciile executate de terti	0	0	263.838	115.857	0	147.981	263.838	263.838	263.838	263.838	0	0
629.01.00	Alte cheltuieli autorizate prin dispozitii legale – cheltuieli curente	0	0	-15.839	-6.414	9.425	0	-6.414	-6.414	-6.414	-6.414	0	0
641.00.00	Cheltuieli cu salariile personalului	0	0	1.157.115	206.333	0	950.782	1.157.115	1.157.115	1.157.115	1.157.115	0	0
645.01.00	Contributiile angajatorilor pentru asigurari sociale	0	0	25.029	627	0	24.402	25.029	25.029	25.029	25.029	0	0
645.02.00	Contributiile angajatorilor pentru asigurari de somaj	0	0	762	20	0	742	762	762	762	762	0	0
645.03.00	Contributiile angajatorilor pentru asigurari sociale de sanatate	0	0	8.229	207	0	8.022	8.229	8.229	8.229	8.229	0	0

Simbol	Denumire	Sold initial		Rulaje precedente		Rulaje luna		Total rulaje		Total sume		Sold final	
		Debitor	Creditor	Debitor	Creditor	Debitor	Creditor	Debitor	Creditor	Debitor	Creditor	Debitor	Creditor
645.04.00	Contributiile angajatilor pentru accidente de munca si boli profesionale	0	0	249	6	0	243	249	249	249	249	0	0
645.05.00	Contributiile angajatilor pentru concedii si indemnizatii	0	0	993	34	0	959	993	993	993	993	0	0
645.06.00	Contributiile angajatilor la fondul de garantare pentru piata createlor salariale	0	0	4.495	0	0	4.495	4.495	4.495	4.495	4.495	0	0
645.07.00	Cheltuieli cu contributia asiguratorie pentru munca	0	0	17.869	4.582	0	13.287	17.869	17.869	17.869	17.869	0	0
671.00.00	Transferuri curente intre unitati ale administratiei publice	0	0	13.430	10.000	0	3.430	13.430	13.430	13.430	13.430	0	0
677.00.00	Ajutoare sociale	0	0	227.392	83.490	0	143.902	227.392	227.392	227.392	227.392	0	0
679.00.00	Alte cheltuieli	0	0	3.823	1.392	0	2.431	3.823	3.823	3.823	3.823	0	0
681.01.00	Cheltuieli operationale privind amortizarea activelor fixe	0	0	32.455	0	0	32.455	32.455	32.455	32.455	32.455	0	0
731.01.00	Impozit pe venit	0	0	173	1.107	934	0	1.107	1.107	1.107	1.107	0	0
731.02.00	Cote si sume defalcate din impozitul pe venit	0	0	72.262	396.060	323.798	0	396.060	396.060	396.060	396.060	0	0
734.00.00	Impozite si taxe pe proprietate	0	0	-487.776	902.029	1.389.805	0	902.029	902.029	902.029	902.029	0	0
735.02.00	Sume defalcate din TVA	0	0	379.465	847.000	467.535	0	847.000	847.000	847.000	847.000	0	0
735.06.00	Taxe pe utilizarea bunurilor, autorizarea utilizarii bunurilor sau pe desfasurarea de activitati	0	0	29.756	202.538	172.782	0	202.538	202.538	202.538	202.538	0	0
739.00.00	Alte impozite si taxe fiscale	0	0	-24.766	24.285	49.051	0	24.285	24.285	24.285	24.285	0	0
750.00.00	Venituri din proprietate	0	0	-53.288	6.751	60.039	0	6.751	6.751	6.751	6.751	0	0
751.01.00	Venituri din prestari de servicii si alte activitati	0	0	-19.282	29.153	48.435	0	29.153	29.153	29.153	29.153	0	0
751.03.00	Amenzii, penalizati si confiscari	0	0	-16.304	9.567	25.871	0	9.567	9.567	9.567	9.567	0	0
770.00.00	Finantarea de la buget	0	0	0	1.137.795	0	628.347	0	1.766.142	1.766.142	1.766.142	0	1.766.142

Simbol	Denumire	Sold initial		Rulaje precedente		Rulaje luna		Total rulaje		Total sume		Sold final	
		Debitor	Creditor	Debitor	Creditor	Debitor	Creditor	Debitor	Creditor	Debitor	Creditor	Debitor	Creditor
770.00.0001	Administratia centrala - Finantarea de la buget	0	0	0	386.451	0	197.513	0	583.964	0	583.964	0	583.964
770.00.0001A	Administratia centrala - Finantare integrala din buget - Finantarea de la buget	0	0	0	386.451	0	197.513	0	583.964	0	583.964	0	583.964
770.00.0002	Administratia locala - Finantarea de la buget	0	0	0	751.344	0	430.834	0	1.182.178	0	1.182.178	0	1.182.178
770.00.0002A	Administratia locala - Finantare integrala din buget - Finantarea de la buget	0	0	0	713.958	0	430.834	0	1.144.792	0	1.144.792	0	1.144.792
770.00.0002E	Administratia locala - Activitati finantate integral din venituri proprii - Finantarea de la buget	0	0	0	37.386	0	0	0	37.386	0	37.386	0	37.386
772.01.00	Subventii de la bugetul de stat	0	0	216	-729	0	945	216	216	216	216	0	0
791.00.00	Venituri din valorificarea unor bunuri ale statului	0	0	0	650	650	0	650	650	650	650	0	0
TOTAL	Total balanta	41.294.488	41.294.488	22.106.941	22.106.941	4.336.306	4.336.306	26.443.247	26.443.247	67.737.735	67.737.735	43.514.111	43.514.111

PRIMAR
ING CORBU CONSTANTIN



CONTABIL
IONITA ELENA SIMINA

.....
[Signature]

**CENTRALIZATOR SOLDURI LA 30.03.2018 UAT GRADISTEA
30.03.2018**

Simbol	Denumire	Sold initial		Rulaje precedente		Rulaje luna		Total rulaje		Total sume		Sold final	
		Debitor	Creditor	Debitor	Creditor	Debitor	Creditor	Debitor	Creditor	Debitor	Creditor	Debitor	Creditor
103.00.00	Fondul bunurilor care alcatuiesc domeniul public al unitatilor administrativ - teritoriale	0	12.628.372	0	0	0	0	0	0	0	12.628.372	0	12.628.372
104.01.01	Fondul bunurilor care alcatuiesc domeniul privat al unitatilor administrativ - teritoriale	0	121.735	0	0	0	0	0	0	0	121.735	0	121.735
104.01.02	Fondul bunurilor care alcatuiesc proprietatea privata a institutiei publice din administratia locala	0	396.000	0	0	0	0	0	0	0	396.000	0	396.000
105.01.00	Rezerve din reevaluarea terenurilor si amenajarilor la terenuri	0	638.704	0	0	0	0	0	0	0	638.704	0	638.704
105.02.00	Rezerve din reevaluarea constructiilor	0	812.102	0	0	0	0	0	0	0	812.102	0	812.102
105.03.00	Rezerve din reevaluarea instalatiilor tehnice, mijloacelor de transport, animalelor si plantatiilor	0	95.040	0	0	0	0	0	0	0	95.040	0	95.040
105.04.00	Rezerve din reevaluarea mobilierului, aparatului birotice, echipamentelor de protectie a valorilor umane si materiale si a altor active fixe corporale	0	-104	0	0	0	0	0	0	0	-104	0	-104
117.00.00	Rezultatul reportat	0	21.175.665	5.663.646	6.820.094	0	9.169	5.663.646	6.829.263	5.663.646	28.004.928	0	22.341.282
121.00.00	Rezultatul patrimonial	0	1.419.194	6.177.002	4.757.808	0	616.390	6.177.002	5.374.198	6.177.002	6.793.392	0	616.390
151.02.03	Provizioane pentru litigi din drepturi salariale castigate in instanta peste 1 an	0	361.052	0	0	0	0	0	0	0	361.052	0	361.052

Simbol	Denumire	Sold initial		Rulaje precedente		Rulaje luna		Total rulaje		Total sume		Sold final	
		Debitor	Creditor	Debitor	Creditor	Debitor	Creditor	Debitor	Creditor	Debitor	Creditor	Debitor	Creditor
208.01.00	Programe informatice	9.310	0	0	0	0	0	0	0	9.310	0	9.310	0
208.02.00	Alte active fixe necorporale	22.655	0	0	0	0	0	0	0	22.655	0	22.655	0
211.01.00	Terenuri	1.293.822	0	0	0	0	0	0	0	1.293.822	0	1.293.822	0
211.02.00	Amenajari la terenuri	516.970	0	0	0	0	0	0	0	516.970	0	516.970	0
212.09.01	Constructii - alte active fixe incadrate in grupa constructii	16.439.776	0	0	166.659	0	0	0	166.659	16.439.776	166.659	16.273.117	0
213.01.00	Echipamente tehnologice (masini, utilaje si instalatii de lucru)	3.174.490	0	28.640	0	0	0	28.640	0	3.203.130	0	3.203.130	0
213.03.00	Mijloace de transport	418.075	0	0	0	0	0	0	0	418.075	0	418.075	0
213.04.00	Animale si plantatii	44.093	0	0	0	0	0	0	0	44.093	0	44.093	0
214.00.00	Mobilier, aparatura birou, echipamente de protectie a valorilor umane si materiale si alte active fixe corporale	159.594	0	0	0	0	0	0	0	159.594	0	159.594	0
231.00.00	Active fixe corporale in curs de executie	12.433.571	0	0	0	0	0	0	0	12.433.571	0	12.433.571	0
260.02.00	Titluri de participare necotate	9.800	0	0	0	0	0	0	0	9.800	0	9.800	0
280.08.00	Amortizarea altor active fixe necorporale	0	3.090	0	0	0	0	0	0	0	3.090	0	3.090
281.02.00	Amortizarea constructiilor	0	184.163	0	2.296	0	0	0	2.296	0	186.459	0	186.459
281.03.00	Amortizarea instalatiilor tehnice, mijloacelor de transport, animalelor si plantatiilor	0	3.034.418	0	29.729	0	0	0	29.729	0	3.064.147	0	3.064.147
281.04.00	Amortizarea mobilierului, aparaturii birou, echipamentelor de protectie a valorilor umane si materiale si a altor active fixe corporale	0	26.998	0	430	0	0	0	430	0	27.428	0	27.428
302.02.00	Combustibili	55.504	0	3.311	2.261	10.951	0	14.262	2.261	69.766	2.261	67.505	0
302.03.00	Materiale pentru ambalat	4.793	0	1.843	0	1.875	0	3.718	0	8.511	0	8.511	0
302.08.00	Alte materiale consumabile	143.317	0	5.280	1.902	1.371	1.371	6.651	3.273	149.988	3.273	146.695	0
302.09.00	Medicamente si materiale sanitare	23.367	0	0	0	0	0	0	0	23.367	0	23.367	0

Simbol	Denumire	Sold initial		Rulaje precedente		Rulaje luna		Total rulaje		Total sume		Sold final	
		Debitor	Creditor	Debitor	Creditor	Debitor	Creditor	Debitor	Creditor	Debitor	Creditor	Debitor	Creditor
303.01.00	Materiale de natura obiectelor de inventar in magazine	58.701	0	0	0	0	0	0	0	58.701	0	58.701	0
303.02.00	Materiale de natura obiectelor de inventar in folosinta	972.121	0	0	0	0	0	0	0	972.121	0	972.121	0
401.01.00	Furnizori sub 1 an	0	0	189.088	188.720	163.407	163.407	352.495	352.127	352.495	352.127	0	-368
404.01.00	Furnizori de active fixe sub 1 an	0	0	28.640	28.640	0	0	28.640	28.640	28.640	28.640	0	0
421.00.00	Personal - salarii datorate	0	241.076	1.182.087	1.265.003	105.411	0	1.287.498	1.265.003	1.287.498	1.506.079	0	218.581
427.01.00	Retineri din salarii datorate tertilor	0	10.985	31.903	38.421	7.945	0	39.848	38.421	39.848	49.406	0	9.558
427.01.0001	Sindicat	0	1.559	4.781	6.335	1.521	0	6.302	6.335	6.302	7.894	0	1.592
427.01.0002	C.A.R.	0	3.470	10.110	13.435	3.325	0	13.435	13.435	13.435	16.905	0	3.470
427.01.0003	Rate, popniri	0	5.956	17.012	18.651	3.099	0	20.111	18.651	20.111	24.607	0	4.496
428.01.01	Alte datorii in legatura cu personalul sub 1 an	0	14.949	10.274	11.726	0	1.692	10.274	13.418	10.274	28.367	0	18.093
431.01.00	Contributiile angajatorilor pentru asigurari sociale	0	36.664	74.618	62.356	0	0	74.618	62.356	74.618	99.020	0	24.402
431.02.00	Contributiile asiguratorilor pentru asigurari sociale	0	32.739	199.375	282.077	48.793	0	248.168	282.077	248.168	314.816	0	66.648
431.03.00	Contributiile angajatorilor pentru asigurari sociale de sanatate	0	11.777	24.541	20.786	0	0	24.541	20.786	24.541	32.563	0	8.022
431.04.00	Contributiile asiguratorilor pentru asigurari sociale de sanatate	0	16.883	85.384	116.622	19.525	0	104.909	116.622	104.909	133.505	0	28.596
431.05.00	Contributiile angajatorilor pentru accidente de munca si boli profesionale	0	311	731	663	0	0	731	663	731	974	0	243
431.06.00	Contributia asiguratorie pentru munca	0	0	8.916	17.869	4.371	0	13.287	17.869	13.287	17.869	0	4.582
431.07.00	Contributiile angajatorilor pentru concedii si indemnizatii	0	-39.127	-11.306	-12.522	0	0	-11.306	-12.522	-11.306	-51.649	0	-40.343
437.01.00	Contributiile angajatorilor pentru asigurari de somaj	0	1.067	2.301	1.504	0	0	2.301	1.504	2.301	2.571	0	270
437.02.00	Contributiile asiguratorilor pentru asigurari de somaj	0	1.539	2.300	1.501	0	0	2.300	1.501	2.300	3.040	0	740


Simbol	Denumire	Sold initial		Rulaje precedente		Rulaje luna		Total rulaje		Total sume		Sold final	
		Debitor	Creditor	Debitor	Creditor	Debitor	Creditor	Debitor	Creditor	Debitor	Creditor	Debitor	Creditor
437.03.00	Contributiile angajatilor la fondul de garantare pentru plata creantelor salariale	0	0	4.495	4.495	0	0	4.495	4.495	4.495	4.495	0	0
438.00.00	Alte datorii sociale	0	0	206.476	206.476	0	20.916	206.476	227.392	206.476	227.392	0	20.916
444.00.00	Impozit pe venitul din salarii si din alte drepturi	0	38.786	93.762	97.570	11.829	0	105.591	97.570	105.591	136.356	0	30.765
448.01.00	Alte datorii fata de buget	0	0	0	0	0	132	0	132	0	132	0	132
462.01.01	Creditori sub 1 an - datorii comerciale	0	5.410	0	0	0	0	0	0	0	5.410	0	5.410
464.00.00	Creante ale bugetului local	2.769.986	0	1.132.565	-247.222	0	1.150.554	1.132.565	903.332	3.902.551	903.332	2.999.219	0
467.02.00	Creditori ai bugetului local	0	8.550	3.061	618	0	697	3.061	1.315	3.061	9.865	0	6.804
468.01.09	Alte imprumuturi acordate pe termen scurt	0	0	53.221	0	0	0	53.221	0	53.221	0	53.221	0
481.09.00	Alte decontari	301.840	0	2.386.019	2.531.202	0	0	2.386.019	2.531.202	2.697.859	2.531.202	166.657	0
489.02.01	Decontari privind incheierea executiei bugetului de stat din anul curent - cheltuieli	0	16.450	16.450	0	0	0	16.450	0	16.450	16.450	0	0
519.01.07	Sume primite din excedentul anului precedent pentru acoperirea golurilor temporare de casa si pentru finantarea cheltuielilor sectiunii de dezvoltare	0	0	0	53.221	0	0	0	53.221	0	53.221	0	53.221
521.01.00	Disponibil ai bugetului local	0	0	1.154.203	0	1.015.981	0	2.170.184	0	2.170.184	0	2.170.184	0
521.03.00	Rezultatul executiei bugetare din anii precedenti	2.358.324	0	0	0	0	0	0	0	2.358.324	0	2.358.324	0
529.02.01	Disponibil din sumele colectate pentru bugetul local la trezorerie	0	0	0	0	132	0	132	0	132	0	132	0
531.01.01	Casa in lei	0	0	989.712	988.189	16.670	0	1.006.382	988.189	1.006.382	988.189	18.193	0
550.01.01	Disponibil din fonduri cu destinatie speciala la trezorerie	2.620	0	0	0	0	0	0	0	2.620	0	2.620	0
550.01.02	Disponibil din fonduri cu destinatie speciala la institutii de credit	13.404	0	4.934	3.793	1.624	0	6.558	3.793	19.982	3.793	16.169	0

Simbol	Denumire	Sold initial		Rulaje precedente		Rulaje luna		Total rulaje		Total sume		Sold final	
		Debitor	Creditor	Debitor	Creditor	Debitor	Creditor	Debitor	Creditor	Debitor	Creditor	Debitor	Creditor
		552.00.00	Disponibil pentru sume de mandat si sume in depozit	6.612	0	0	0	0	0	0	0	6.612	0
562.01.01	Disponibil al activitatilor finantate din venituri proprii	0	0	53.221	0	0	0	53.221	0	53.221	0	53.221	0
562.03.00	Rezultatul executiei bugetare din anii precedenti	61.743	0	0	53.221	0	0	0	53.221	61.743	53.221	8.522	0
581.01.01	Viramente interne – activitatea operationala	0	0	512.932	512.932	334.806	334.806	847.738	847.738	847.738	847.738	0	0
581.01.02	Viramente interne – activitatea de investitii	0	0	103.319	103.319	43.290	43.290	146.609	146.609	146.609	146.609	0	0
602.02.00	Cheltuieli privind combustibilul	0	0	2.261	923	0	1.338	2.261	2.261	2.261	2.261	0	0
602.03.00	Cheltuieli privind materialele pentru ambalat	0	0	891	595	0	296	891	891	891	891	0	0
602.08.00	Cheltuieli privind alte materiale consumabile	0	0	3.273	1.371	0	1.902	3.273	3.273	3.273	3.273	0	0
610.00.00	Cheltuieli privind energia si apa	0	0	38.143	17.168	0	20.975	38.143	38.143	38.143	38.143	0	0
611.00.00	Cheltuieli cu intretinerea si reparatiile	0	0	2.893	0	0	2.893	2.893	2.893	2.893	2.893	0	0
623.00.00	Cheltuieli de protocol, reclama si publicitate	0	0	881	681	0	200	881	881	881	881	0	0
626.00.00	Cheltuieli postale si taxe de telecomunicatii	0	0	5.359	1.504	0	3.855	5.359	5.359	5.359	5.359	0	0
628.00.00	Alte cheltuieli cu serviciile executate de terti	0	0	263.838	115.857	0	147.981	263.838	263.838	263.838	263.838	0	0
629.01.00	Alte cheltuieli autorizate prin dispozitii legale – cheltuieli curente	0	0	-15.839	-6.414	9.425	0	-6.414	-6.414	-6.414	-6.414	0	0
641.00.00	Cheltuieli cu salariile personalului	0	0	1.157.115	206.333	0	950.782	1.157.115	1.157.115	1.157.115	1.157.115	0	0
645.01.00	Contributiile angajatorilor pentru asigurari sociale	0	0	25.029	627	0	24.402	25.029	25.029	25.029	25.029	0	0
645.02.00	Contributiile angajatorilor pentru asigurari de somaj	0	0	762	20	0	742	762	762	762	762	0	0
645.03.00	Contributiile angajatorilor pentru asigurari sociale de sanatate	0	0	8.229	207	0	8.022	8.229	8.229	8.229	8.229	0	0

Simbol	Denumire	Sold initial		Rulaje precedente		Rulaje luna		Total rulaje		Total sume		Sold final	
		Debitor	Creditor	Debitor	Creditor	Debitor	Creditor	Debitor	Creditor	Debitor	Creditor	Debitor	Creditor
645.04.00	Contributiile angajatorilor pentru accidente de munca si boli profesionale	0	0	249	6	0	243	249	249	249	249	0	0
645.05.00	Contributiile angajatorilor pentru concedii si indemnizatii	0	0	993	34	0	959	993	993	993	993	0	0
645.06.00	Contributiile angajatorilor la fondul de garantare pentru plata creantelor salariale	0	0	4.495	0	0	4.495	4.495	4.495	4.495	4.495	0	0
645.07.00	Cheltuieli cu contributia asiguratorie pentru munca	0	0	17.869	4.582	0	13.287	17.869	17.869	17.869	17.869	0	0
671.00.00	Transferuri curente intre unitati ale administratiei publice	0	0	13.430	10.000	0	3.430	13.430	13.430	13.430	13.430	0	0
677.00.00	Ajutoare sociale	0	0	227.392	83.480	0	143.902	227.392	227.392	227.392	227.392	0	0
679.00.00	Alte cheltuieli	0	0	3.823	1.392	0	2.431	3.823	3.823	3.823	3.823	0	0
681.01.00	Cheltuieli operationale privind amortizarea activelor fixe	0	0	32.455	0	0	32.455	32.455	32.455	32.455	32.455	0	0
731.01.00	Impozit pe venit	0	0	173	1.107	934	0	1.107	1.107	1.107	1.107	0	0
731.02.00	Cote si sume defalcate din impozitul pe venit	0	0	72.262	396.060	323.798	0	396.060	396.060	396.060	396.060	0	0
734.00.00	Impozite si taxe pe proprietate	0	0	-487.776	902.029	1.389.805	0	902.029	902.029	902.029	902.029	0	0
735.02.00	Sume defalcate din TVA	0	0	379.465	847.000	467.535	0	847.000	847.000	847.000	847.000	0	0
735.06.00	Taxe pe utilizarea bunurilor, autorizarea utilizarii bunurilor sau pe desfasurarea de activitati	0	0	29.756	202.538	172.782	0	202.538	202.538	202.538	202.538	0	0
739.00.00	Alte impozite si taxe fiscale	0	0	-24.766	24.285	49.051	0	24.285	24.285	24.285	24.285	0	0
750.00.00	Venituri din proprietate	0	0	-53.288	6.751	60.039	0	6.751	6.751	6.751	6.751	0	0
751.01.00	Venituri din prestari de servicii si alte activitati	0	0	-19.282	29.153	48.435	0	29.153	29.153	29.153	29.153	0	0
751.03.00	Amenzi, penalizati si confiscari	0	0	-16.304	9.567	25.871	0	9.567	9.567	9.567	9.567	0	0
770.00.00	Finantarea de la buget	0	0	0	1.137.795	0	628.347	0	1.766.142	0	1.766.142	0	1.766.142

Simbol	Denumire	Sold initial		Rulaje precedente		Rulaje luna		Total rulaje		Total sume		Sold final	
		Debitor	Creditor	Debitor	Creditor	Debitor	Creditor	Debitor	Creditor	Debitor	Creditor	Debitor	Creditor
770.00.0001	Administratia centrala - Finantarea de la buget	0	0	0	386.451	0	197.513	0	583.964	0	583.964	0	583.964
770.00.0001A	Administratia centrala - Finantare integrata din buget - Finantarea de la buget	0	0	0	386.451	0	197.513	0	583.964	0	583.964	0	583.964
770.00.0002	Administratia locala - Finantarea de la buget	0	0	0	751.344	0	430.834	0	1.182.178	0	1.182.178	0	1.182.178
770.00.0002A	Administratia locala - Finantare integrata din buget - Finantarea de la buget	0	0	0	713.958	0	430.834	0	1.144.792	0	1.144.792	0	1.144.792
770.00.0002E	Administratia locala - Activitati finantate integral din venituri proprii - Finantarea de la buget	0	0	0	37.386	0	0	0	37.386	0	37.386	0	37.386
772.01.00	Subventii de la bugetul de stat	0	0	216	-729	0	945	216	216	216	216	0	0
791.00.00	Venituri din valorificarea unor bunuri ale statului	0	0	0	650	650	0	650	650	650	650	0	0
TOTAL	Total balanta	41.294.488	41.294.488	22.106.941	22.106.941	4.336.306	4.336.306	26.443.247	26.443.247	67.737.735	67.737.735	43.514.111	43.514.111

PRIMAR
ING CORBU CONSTANTIN



CONTABIL
IONITA ELENA SIMINA

.....
[Signature]

CONTUL DE EXECUTIE 2A: ADMINISTRATIA LOCALA - FINANTARE INTEGRALA DIN BUGET - VENITURI
la data de 31.03.2018

Denumirea indicatorilor	Cod indicator	Prevederi bugetare		Drepturi constatate			Incasari realizate	Singeri pe alte cai decat incasari	Drepturi constatate de incasat
		anuale aprobate la finele perioadei de raportare	trimestriale cumulate	Total, din care:	din anii precedenti	din anul curent			
TOTAL SECTIUNILE FUNCTIONARE+DEZVOLTARE		7.302.679	4.226.679	5.187.598	2.769.986	2.417.610	2.188.377	0	2.999.219
TOTAL VENITURI		7.302.679	4.226.679	5.187.598	2.769.986	2.417.610	2.188.377	0	2.999.219
VENITURI PROPRII		4.899.679	3.374.679	4.340.380	2.769.986	1.670.394	1.341.161	0	2.999.219
I. VENITURI CURENTE		5.000.000	1.924.000	5.186.730	2.769.986	2.416.744	2.187.511	0	2.999.219
A. VENITURI FISCALE		4.773.000	1.861.000	4.240.320	1.868.654	2.371.666	2.098.252	0	2.142.068
A1. IMPOZIT PE VENIT, PROFIT SI CASTIGURI DIN CAPITAL		1.038.000	537.000	397.167	0	397.167	397.167	0	0
A12. IMPOZIT PE VENIT, PROFIT, SI CASTIGURI DIN CAPITAL DE LA PERSOANE FIZICE		1.038.000	537.000	397.167	0	397.167	397.167	0	0
Impozit pe venit	03.02	22.000	6.000	1.107	0	1.107	1.107	0	0
Impozitul pe veniturile din transferul proprietatilor imobiliare din patrimoniul personal	03.02.18	22.000	6.000	1.107	0	1.107	1.107	0	0
Cote si sume defalcate din impozitul pe venit	04.02	1.016.000	531.000	396.060	0	396.060	396.060	0	0
Cote defalcate din impozitul pe venit	04.02.01	734.000	460.000	279.100	0	279.100	279.100	0	0
Suma alocata din cotele defalcate din impozitul pe venit pentru echilibrarea bugetelor locale	04.02.04	282.000	71.000	116.960	0	116.960	116.960	0	0
A3. IMPOZITE SI TAXE PE PROPRIETATE		1.174.000	429.000	2.464.352	1.425.739	1.038.613	741.876	0	1.722.476
Impozite si taxe pe proprietate	07.02	1.174.000	429.000	2.464.352	1.425.739	1.038.613	741.876	0	1.722.476
Impozit pe cladiri	07.02.01	210.000	64.000	980.766	927.848	52.918	120.893	0	859.873
Impozit pe cladiri - PF	07.02.01.01	52.000	20.000	116.111	68.505	27.606	35.901	0	80.210
Impozit pe cladiri - PJ	07.02.01.02	158.000	44.000	864.655	839.343	25.312	84.992	0	779.663
Impozit pe terenuri	07.02.02	945.000	360.000	1.471.359	494.209	977.150	612.438	0	858.921
Impozit pe terenuri - PF	07.02.02.01	154.000	40.000	391.631	308.530	83.101	92.659	0	298.972
Impozit pe terenuri - PJ	07.02.02.02	25.000	8.000	81.778	63.302	18.476	18.102	0	63.676

Denumirea indicatorilor	Cod indicator	Prevederi bugetare		Drepturi constatate		Incasari realizate	Stingeri pe alte cal decat incasari	Drepturi constatate de incasat
		anuale aprobate la finele perioadei de raportare	trimestriale cumulate	Total, din care:	din anii precedenti			
Impozit pe terenurile extravilane	07.02.02.03	766.000	312.000	997.950	122.377	501.677	0	496.273
Taxe judiciare de timbru, taxe de timbru pentru activitatea notariala si alte taxe de timbru -> La bugetul de stat = restante anii anteriori =	07.02.03	19.000	5.000	12.227	3.662	8.545	0	3.662
A4. IMPOZITE SI TAXE PE BUNURI SI SERVICII		2.509.000	880.000	1.286.536	374.935	931.393	0	355.143
Sume defalcate din TVA	11.02	2.398.000	847.000	847.000	0	847.000	0	0
Sume defalcate din taxa pe valoarea adaugata pentru finantarea cheltuielilor descentralizate la nivel comunelor, oraselor, municipiilor, sectoarelor si Municipiului Bucuresti	11.02.02	1.806.000	597.000	597.000	0	597.000	0	0
Sume defalcate din TVA pt echilibrarea bugetelor locale	11.02.06	592.000	250.000	250.000	0	250.000	0	0
Taxe pe utilizarea bunurilor, autorizarea utilizarii bunurilor sau pe desfasurarea de activitati	16.02	111.000	33.000	439.536	374.935	84.393	0	355.143
Taxa asupra mijloacelor de transport	16.02.02	110.000	32.000	438.620	374.769	83.643	0	354.977
Taxa asupra mijloacelor de transport - PF	16.02.02.01	67.000	20.000	365.090	340.885	41.815	0	323.275
Taxa asupra mijloacelor de transport - PJ	16.02.02.02	43.000	12.000	73.530	33.884	41.828	0	31.702
Taxe si tarife pentru eliberarea de licente si autorizatii de functionare	16.02.03	0	0	766	166	600	0	166
Alte taxe pe utilizarea bunurilor, autorizarea utilizarii bunurilor sau pe desfasurare de activitati	16.02.50	1.000	1.000	150	0	150	0	0
A6. ALTE IMPOZITE SI TAXE FISCALE		52.000	15.000	92.265	67.980	27.816	0	64.449
Alte impozite si taxe fiscale	18.02	52.000	15.000	92.265	67.980	27.816	0	64.449
Alte impozite si taxe	18.02.50	52.000	15.000	92.265	67.980	27.816	0	64.449
C. VENITURI NEFISCALE		227.000	63.000	946.410	901.332	89.259	0	857.151
C1. VENITURI DIN PROPRIETATE		77.000	21.000	100.080	93.633	14.331	0	85.749
Venituri din proprietate	30.02	77.000	21.000	100.080	93.633	14.331	0	85.749
Venituri din concesiuni si inchirieri	30.02.05	77.000	21.000	100.080	93.633	14.331	0	85.749
Alte venituri din concesiuni si inchirieri de catre institutiile publice	30.02.05.30	77.000	21.000	100.080	93.633	14.331	0	85.749
C2. VANZARI DE BUNURI SI SERVICII		150.000	42.000	846.330	807.699	74.928	0	771.402
Venituri din vanzari de servicii si alte activitati	33.02	53.000	15.000	84.668	55.652	32.174	0	52.494
Taxe din activitatea cadastrala si de agricultura	33.02.24	24.000	7.000	13.177	0	13.177	0	0
Alte venituri din prestari de servicii si alte activitati	33.02.50	29.000	8.000	71.491	55.652	18.997	0	52.494


Denumirea indicatorilor	Cod indicator	Prevederi bugetare			Drepturi constatate		Incasari realizate	Stingeri pe alte cal decat incasari	Drepturi constatate de incasat
		anuale aprobate la finele perioadei de raportare	trimestriale cumulate	Total, din care:	din anii precedenti	din anul curent			
Amenzi, penalitati si confiscari	35.02	96.000	26.000	761.662	752.047	9.615	42.754	0	718.908
Venituri din amenzi si alte sanctiuni aplicate conform dispozitiilor legale	35.02.01	96.000	26.000	761.662	752.047	9.615	42.754	0	718.908
Venituri din amenzi si alte sanctiuni aplicate de catre alte institutii de specialitate	35.02.01.02	96.000	26.000	761.662	752.047	9.615	42.754	0	718.908
Diverse venituri	36.02	1.000	1.000	0	0	0	0	0	0
Alte venituri	36.02.50	1.000	1.000	0	0	0	0	0	0
II. VENITURI DIN CAPITAL		0	0	650	0	650	650	0	0
Venituri din vanzarea unor bunuri	39.02	0	0	650	0	650	650	0	0
Venituri din vanzarea unor bunuri apartinand domeniului privat	39.02.07	0	0	650	0	650	650	0	0
III. OPERATIUNI FINANCIARE		2.297.679	2.297.679	0	0	0	0	0	0
Incasari din acordarea imprumuturilor acordate	40.02	2.297.679	2.297.679	0	0	0	0	0	0
Sume din excedentul bugetului local utilizate pentru finantarea cheltuielilor sectiunii de dezvoltare**)	40.02.14	2.127.679	2.127.679	0	0	0	0	0	0
Sume din excedentul bugetului local utilizate pentru finantarea cheltuielilor sectiunii de functionare	40.02.18	170.000	170.000	0	0	0	0	0	0
IV. SUBVENTII		5.000	5.000	216	0	216	216	0	0
SUBVENTII DE LA ALTE NIVELE ALE ADMINISTRATIEI PUBLICE		5.000	5.000	216	0	216	216	0	0
Subventii de la bugetul de stat	42.02	5.000	5.000	216	0	216	216	0	0
B. Curente		5.000	5.000	216	0	216	216	0	0
Ajutor pentru incalzirea locuintei cu lemne, carbuni si combustibili petrolieri	42.02.34	5.000	5.000	216	0	216	216	0	0
SECTIUNEA DE FUNCTIONARE		5.175.000	2.099.000	5.186.946	2.769.986	2.416.960	2.187.727	0	2.999.219
TOTAL VENITURI		5.175.000	2.099.000	5.186.946	2.769.986	2.416.960	2.187.727	0	2.999.219
VENITURI PROPRII		2.772.000	1.247.000	4.339.730	2.769.986	1.569.744	1.340.511	0	2.999.219
I. VENITURI CURENTE		5.000.000	1.924.000	5.186.730	2.769.986	2.416.744	2.187.511	0	2.999.219
A. VENITURI FISCALE		4.773.000	1.861.000	4.240.320	1.868.654	2.371.666	2.096.252	0	2.142.068
A1. IMPOZIT PE VENIT, PROFIT SI CASTIGURI DIN CAPITAL		1.038.000	537.000	397.167	0	397.167	397.167	0	0

Denumirea indicatorilor	Cod indicator	Prevederi bugetare		Drepturi constatate		Incasari realizate	Slangeri pe alte cai decat incasari	Drepturi constatate de incasat	
		anuale aprobate la finele perioadei de raportare	trimestriale cumulate	Total, din care:	din anii precedenti				din anul curent
A12. IMPOZIT PE VENIT, PROFIT, SI CASTIGURI DIN CAPITAL DE LA PERSOANE FIZICE		1.038.000	537.000	397.167	0	397.167	0	0	
Impozit pe venit	03.02	22.000	6.000	1.107	0	1.107	0	0	
Impozitul pe veniturile din transferul proprietatilor imobiliare din patrimoniul personal	03.02.18	22.000	6.000	1.107	0	1.107	0	0	
Cote si sume defalcate din impozitul pe venit	04.02	1.016.000	531.000	396.060	0	396.060	0	0	
Cote defalcate din impozitul pe venit	04.02.01	734.000	460.000	279.100	0	279.100	0	0	
Sume alocate din cotele defalcate din impozitul pe venit pentru echilibrarea bugetelor locale	04.02.04	282.000	71.000	116.960	0	116.960	0	0	
A3. IMPOZITE SI TAXE PE PROPRIETATE		1.174.000	429.000	2.464.352	1.425.739	1.038.613	0	1.722.476	
Impozite si taxe pe proprietate	07.02	1.174.000	429.000	2.464.352	1.425.739	1.038.613	0	1.722.476	
Impozit pe cladiri	07.02.01	210.000	64.000	980.766	927.848	52.918	0	859.873	
Impozit pe cladiri - PF	07.02.01.01	52.000	20.000	116.111	88.505	27.608	0	80.210	
Impozit pe cladiri - PJ	07.02.01.02	158.000	44.000	864.655	839.343	25.312	0	779.663	
Impozit pe terenuri	07.02.02	945.000	360.000	1.471.359	494.209	977.150	0	858.921	
Impozit pe terenuri - PF	07.02.02.01	154.000	40.000	391.631	308.530	83.101	0	288.972	
Impozit pe terenuri - PJ	07.02.02.02	25.000	8.000	81.778	63.302	18.476	0	63.676	
Impozit pe terenurile extravilane	07.02.02.03	766.000	312.000	997.950	122.377	875.573	0	496.273	
Taxe judiciare de timbru, taxe de timbru pentru activitatea notariala si alte taxe de timbru -> La bugetul de stat = restante anii anteriori =	07.02.03	19.000	5.000	12.227	3.682	8.545	0	3.682	
A4. IMPOZITE SI TAXE PE BUNURI SI SERVICII		2.509.000	880.000	1.286.536	374.935	911.601	0	355.143	
Sume defalcate din TVA	11.02	2.398.000	847.000	847.000	0	847.000	0	0	
Sume defalcate din taxa pe valoarea adaugata pentru finantarea cheltuielilor descentralizate la nivelul comunelor, oraselor, municipiilor, sectoarelor si Municipiului Bucuresti	11.02.02	1.806.000	597.000	597.000	0	597.000	0	0	
Sume defalcate din TVA pt echilibrarea bugetelor locale	11.02.06	592.000	250.000	250.000	0	250.000	0	0	
Taxe pe utilizarea bunurilor, autorizarea utilizarii bunurilor sau pe desfasurarea de activitati	16.02	111.000	33.000	439.536	374.935	64.601	0	355.143	
Taxa asupra mijloacelor de transport	16.02.02	110.000	32.000	438.620	374.769	63.851	0	354.977	

Denumirea indicatorilor	Cod indicator	Prevederi bugetare		Drepturi constatate		Incasari realizate	Stingeri pe aite cai decat incasari	Drepturi constatate de incasat
		anuale aprobate la finele perioadei de raportare	trimestriale cumulate	Total, din care:	din anii precedenti			
Taxa asupra mijloacelor de transport - PF	16.02.02.01	67.000	20.000	365.090	340.885	24.205	41.815	323.275
Taxa asupra mijloacelor de transport - PJ	16.02.02.02	43.000	12.000	73.530	33.894	39.646	41.828	31.702
Taxe si tarife pentru eliberarea de licente si autorizatii de functionare	16.02.03	0	0	766	166	600	600	166
Alte taxe pe utilizarea bunurilor, autorizarea utilizarii bunurilor sau pe desfasurare de activitati	16.02.50	1.000	1.000	150	0	150	150	0
A6. ALTE IMPOZITE SI TAXE FISCALE		52.000	15.000	92.265	67.980	24.285	27.816	64.449
Alte impozite si taxe fiscale	18.02	52.000	15.000	92.265	67.980	24.285	27.816	64.449
Alte impozite si taxe	18.02.50	52.000	15.000	92.265	67.980	24.285	27.816	64.449
C. VENITURI NEFISCALE		227.000	63.000	946.410	901.332	45.078	89.259	857.151
C1. VENITURI DIN PROPRIETATE		77.000	21.000	100.080	93.633	6.447	14.331	85.749
Venituri din proprietate	30.02	77.000	21.000	100.080	93.633	6.447	14.331	85.749
Venituri din concesiuni si inchirieri	30.02.05	77.000	21.000	100.080	93.633	6.447	14.331	85.749
Alte venituri din concesiuni si inchirieri de catre institutiile publice	30.02.05.30	77.000	21.000	100.080	93.633	6.447	14.331	85.749
C2. VANZARI DE BUNURI SI SERVICII		150.000	42.000	846.330	807.699	38.631	74.928	771.402
Venituri din prestari de servicii si alte activitati	33.02	53.000	15.000	84.668	55.652	29.016	32.174	52.494
Taxe din activitatea cadastrala si de agricultura	33.02.24	24.000	7.000	13.177	0	13.177	13.177	0
Alte venituri din prestari de servicii si alte activitati	33.02.50	29.000	8.000	71.491	55.652	15.639	18.997	52.494
Amenzi, penalitati si confiscari	35.02	96.000	26.000	761.662	752.047	9.615	42.754	718.908
Venituri din amenzi si alte sanctiuni aplicate conform dispozitiilor legale	35.02.01	96.000	26.000	761.662	752.047	9.615	42.754	718.908
Venituri din amenzi si alte sanctiuni aplicate de catre alte institutii de specialitate	35.02.01.02	96.000	26.000	761.662	752.047	9.615	42.754	718.908
Diverse venituri	36.02	1.000	1.000	0	0	0	0	0
Alte venituri	36.02.50	1.000	1.000	0	0	0	0	0
III. OPERATIUNI FINANCIARE		170.000	170.000	0	0	0	0	0
Incasari din acordarea imprumuturilor acordate	40.02	170.000	170.000	0	0	0	0	0
Sume din excedentul bugetului local utilizate pentru finantarea cheltuielilor sectiunii de functionare	40.02.18	170.000	170.000	0	0	0	0	0
IV. SUBVENTII		5.000	5.000	216	0	216	216	0

Denumirea indicatorilor	Cod indicator	Prevederi bugetare			Drepturi constatate		Incasari realizate	Stingeri pe aite cai decat incasari	Drepturi constatate de incasat
		anuale aprobate la finele perioadei de raportare	trimestriale cumulate	Total, din care:	din anii precedenti	din anul curent			
SUBVENTII DE LA ALTE NIVELE ALE ADMINISTRATIEI PUBLICE		5.000	5.000	216	0	216	216	0	0
Subventii de la bugetul de stat	42.02	5.000	5.000	216	0	216	216	0	0
B. Curente		5.000	5.000	216	0	216	216	0	0
Ajutor pentru incalzirea locuintei cu lemne, carbuni si combustibili petrolieri	42.02.34	5.000	5.000	216	0	216	216	0	0
SECTIUNEA DE DEZVOLTARE		2.127.679	2.127.679	650	0	650	650	0	0
TOTAL VENITURI		2.127.679	2.127.679	650	0	650	650	0	0
VENITURI PROPRII		2.127.679	2.127.679	650	0	650	650	0	0
II. VENITURI DIN CAPITAL		0	0	650	0	650	650	0	0
Venituri din v alorificarea unor bunuri	39.02	0	0	650	0	650	650	0	0
Venituri din v anizarea unor bunuri apartinand domeniului privat	39.02.07	0	0	650	0	650	650	0	0
III. OPERATIUNI FINANCIARE		2.127.679	2.127.679	0	0	0	0	0	0
Incasari din acordarea imprumuturilor acordate	40.02	2.127.679	2.127.679	0	0	0	0	0	0
Sume din excedentul bugetului local utilizate pentru finantarea cheltuielilor sectiunii de dezvoltare**)	40.02.14	2.127.679	2.127.679	0	0	0	0	0	0

PRIMAR
ING CORBU CONSTANTIN



CONTABIL
IONITA ELENA SIMINA

.....
[Signature]

CONTUL DE EXECUTIE 2A: ADMINISTRATIA LOCALA - FINANTARE INTEGRALA DIN BUGET - CHELTUIELI
la data de 31.03.2018

Denumirea indicatorilor	Cod indicator	Credite de angajament	Credite bugetare		Angajamente bugetare	Angajamente legale	Plati efectuate	Angajamente legale de platit	Cheltuieli efective
			Anuale aprobate la finele perioadei de raportare	Trimestriale cumulate					
TOTAL SECTIUNILE FUNCTIONARE + DEZVOLTARE		0	7.302.679	4.226.679	3.451.278	3.451.278	1.144.792	2.306.486	1.219.338
TOTAL CHELTUIELI		0	7.302.679	4.226.679	3.451.278	3.451.278	1.144.792	2.306.486	1.219.338
Partea I-a SERVICII PUBLICE GENERALE	50.02	0	2.105.000	800.000	1.774.175	1.774.175	464.319	1.309.856	483.993
Autoritati publice si actiuni externe	51.02	0	2.100.000	795.000	1.774.175	1.774.175	464.319	1.309.856	483.993
Autoritati executive si legislative	51.02.01	0	2.100.000	795.000	1.774.175	1.774.175	464.319	1.309.856	483.993
Autoritati executive	51.02.01.03	0	2.100.000	795.000	1.774.175	1.774.175	464.319	1.309.856	483.993
Alte servicii publice generale	54.02	0	5.000	5.000	0	0	0	0	0
Fond de rezerva bugetara la dispozitia autoritatilor locale	54.02.05	0	5.000	5.000	0	0	0	0	0
Partea a II-a APARARE, ORDINE PUBLICA SI SIGURANTA NATIONALA	59.02	0	10.000	5.000	0	0	0	0	0
Ordine publica si siguranta nationala	61.02	0	10.000	5.000	0	0	0	0	0
Protectie civila si protectie contra incendiilor (protectie civila nonmilitara)	61.02.05	0	10.000	5.000	0	0	0	0	0
Partea a III-a CHELTUIELI SOCIAL-CULTURALE	64.02	0	2.810.350	1.368.350	1.480.389	1.480.389	483.759	996.630	548.112
Invatamant	65.02	0	606.408	439.408	218.821	218.821	49.794	169.027	90.499
Invatamant prescolar si primar	65.02.03	0	50.000	50.000	-9.301	-9.301	-9.301	0	2.043
Invatamant prescolar	65.02.03.01	0	0	0	0	0	0	0	2.043
Invatamant primar	65.02.03.02	0	50.000	50.000	-9.301	-9.301	-9.301	0	0
Invatamant secundar	65.02.04	0	495.408	335.408	228.122	228.122	59.095	169.027	88.456
Invatamant secundar inferior	65.02.04.01	0	495.408	335.408	228.122	228.122	59.095	169.027	88.456
Alte cheltuieli in domeniul invatamantului	65.02.50	0	61.000	54.000	0	0	0	0	0
Cultura, recreere si religie	67.02	0	534.942	395.942	55.430	55.430	21.292	34.138	21.944
Servicii culturale	67.02.03	0	197.000	173.000	45.430	45.430	11.292	34.138	11.944

Denumirea indicatorilor	Cod indicator	Credite de angajament	Credite bugetare		Angajamente bugetare	Angajamente legale	Plati efectuate	Angajamente legale de platit	Cheltuieli efective
			Anuale aprobate la fiarele perioadei de raportare	Trimestriale cumulate					
Biblioteci publice comunale, orasenesi, municipale	67.02.03.02	0	47.000	23.000	45.430	11.292	34.138	11.944	
Camine culturale	67.02.03.07	0	150.000	150.000	0	0	0	0	
Servicii recreative si sportive	67.02.05	0	309.942	219.942	10.000	10.000	0	10.000	
Sport	67.02.05.01	0	278.942	198.942	10.000	10.000	0	10.000	
Intretinere gradini publice, parcuri, zone verzi, baze sportive si de agrement	67.02.05.03	0	31.000	21.000	0	0	0	0	
Alte servicii în domeniile culturii, recreerii si religiei	67.02.50	0	28.000	3.000	0	0	0	0	
Asigurari si asistenta sociala	68.02	0	1.769.000	533.000	1.206.138	412.673	793.465	435.669	
Asistenta sociala in caz de boli si invaliditati	68.02.05	0	1.745.000	518.000	1.204.920	411.455	793.465	434.451	
Asistenta sociala in caz de invaliditate	68.02.05.02	0	1.745.000	518.000	1.204.920	411.455	793.465	434.451	
Prevenirea excluderii sociale	68.02.15	0	14.000	5.000	218	218	0	218	
Ajutor social	68.02.15.01	0	14.000	5.000	218	218	0	218	
Alte cheltuieli în domeniul asigurarilor si asistentei sociale	68.02.50	0	10.000	10.000	1.000	1.000	0	1.000	
Alte cheltuieli în domeniul asistentei sociale	68.02.50.50	0	10.000	10.000	1.000	1.000	0	1.000	
Partea a IV-a SERVICII SI DEZVOLTARE PUBLICA, LOCUINTE, MEDIU SI SAPE	69.02	0	1.319.515	1.110.515	196.714	196.714	0	187.233	
Locuinte, servicii si dezvoltare publica	70.02	0	1.161.515	1.012.515	148.590	148.590	0	139.109	
Alimentare cu apa si amenajari hidrotehnice	70.02.05	0	270.000	263.000	0	0	0	0	
Alimentare cu apa	70.02.05.01	0	270.000	263.000	0	0	0	0	
Iluminat public si electrificari rurale	70.02.06	0	109.515	84.515	27.520	27.520	0	27.520	
Alte servicii în domeniul locuintei, serviciilor si dezvoltarii comunale	70.02.50	0	782.000	665.000	121.070	121.070	0	111.589	
Protectia mediului	74.02	0	158.000	98.000	48.124	48.124	0	48.124	
Salubritate si gestiunea deseurilor	74.02.05	0	158.000	98.000	48.124	48.124	0	48.124	
Salubritate	74.02.05.01	0	158.000	98.000	48.124	48.124	0	48.124	
Partea a V-a ACTIUNI ECONOMICE	79.02	0	957.814	942.814	0	0	0	0	
Actiuni generale economice, comerciale si de munca	80.02	0	30.000	15.000	0	0	0	0	
Actiuni generale economice si comerciale	80.02.01	0	30.000	15.000	0	0	0	0	
Prevenire si combatere inundațiilor si gheturi	80.02.01.06	0	12.000	12.000	0	0	0	0	
Programe de dezvoltare regionala si sociala	80.02.01.10	0	18.000	3.000	0	0	0	0	


Denumirea indicatorilor	Cod indicator	Credite de angajament	Credite bugetare		Angajamente bugetare	Angajamente legale	Plati efectuate	Angajamente legale de platit	Cheltuieli efective
			Anuale aprobate la finele perioadei de raportare	Trimestriale cumulate					
Agricultura, silvicultura, piscicultura si vanatoare	83.02	0	30.000	30.000	0	0	0	0	0
Agricultura	83.02.03	0	30.000	30.000	0	0	0	0	0
Alte cheltuieli in domeniul agriculturii	83.02.03.30	0	30.000	30.000	0	0	0	0	0
Transporturi	84.02	0	897.814	897.814	0	0	0	0	0
Transport rutier	84.02.03	0	897.814	897.814	0	0	0	0	0
Drumuri si poduri	84.02.03.01	0	396.000	396.000	0	0	0	0	0
Strazi	84.02.03.03	0	501.814	501.814	0	0	0	0	0
Partea a VII-a REZERVE, EXCEDENT/DEFICIT	96.02	0	0	0	0	0	1.043.585	0	0
Excedent	96.02	0	0	0	0	0	1.043.585	0	0
SECTIUNEA DE FUNCTIONARE		0	5.075.000	2.049.000	3.460.579	3.460.579	1.154.093	2.306.486	1.186.884
TOTAL CHELTUIELI		0	5.075.000	2.049.000	3.460.579	3.460.579	1.154.093	2.306.486	1.186.884
Partea I-a SERVICII PUBLICE GENERALE	50.02	0	2.005.000	700.000	1.774.175	1.774.175	464.319	1.309.856	483.993
Autoritati publice si actiuni externe	51.02	0	2.000.000	695.000	1.774.175	1.774.175	464.319	1.309.856	483.993
Autoritati executive si legislative	51.02.01	0	2.000.000	695.000	1.774.175	1.774.175	464.319	1.309.856	483.993
Autoritati executive	51.02.01.03	0	2.000.000	695.000	1.774.175	1.774.175	464.319	1.309.856	483.993
Alte servicii publice generale	54.02	0	5.000	5.000	0	0	0	0	0
Fond de rezerv a bugetara la dispozitia autoritatilor locale	54.02.05	0	5.000	5.000	0	0	0	0	0
Partea a II-a APARARE, ORDINE PUBLICA SI SIGURANTA NATIONALA	59.02	0	10.000	5.000	0	0	0	0	0
Ordine publica si siguranta nationala	61.02	0	10.000	5.000	0	0	0	0	0
Protectia civila si protectie contra incendiilor (protectia civila nonmilitara)	61.02.05	0	10.000	5.000	0	0	0	0	0
Partea a III-a CHELTUIELI SOCIAL-CULTURALE	64.02	0	2.323.000	831.000	1.489.690	1.489.690	493.060	996.630	515.658
Invatamant	65.02	0	402.000	235.000	228.122	228.122	59.095	169.027	58.045
Invatamant secundar	65.02.04	0	391.000	231.000	228.122	228.122	59.095	169.027	58.045
Invatamant secundar inferior	65.02.04.01	0	391.000	231.000	228.122	228.122	59.095	169.027	58.045
Alte cheltuieli in domeniul invatamantului	65.02.50	0	11.000	4.000	0	0	0	0	0
Cultura, recreere si religie	67.02	0	152.000	63.000	55.430	55.430	21.292	34.138	21.944
Servicii culturale	67.02.03	0	47.000	23.000	45.430	45.430	11.292	34.138	11.944

Denumirea indicatorilor	Cod indicator	Credite de angajament	Credite bugetare		Angajamente bugetare	Angajamente legale	Plati efectuate	Angajamente legale de platit	Cheltuieli efective
			Anuale aprobate la finele perioadei de raportare	Trimestriale cumulate					
Biblioteca publice comunale, orasenesi, municipale	67.02.03.02	0	47.000	23.000	45.430	45.430	11.292	34.138	11.944
Servicii recreative si sportive	67.02.05	0	80.000	40.000	10.000	10.000	10.000	0	10.000
Sport	67.02.05.01	0	70.000	40.000	10.000	10.000	10.000	0	10.000
Intretinere gradini publice, parcuri, zone verzi, baze sportive si de agrement	67.02.05.03	0	10.000	0	0	0	0	0	0
Alte servicii in domeniile culturii, recreerii si religiei	67.02.50	0	25.000	0	0	0	0	0	0
Asiguranți si asistenta sociala	68.02	0	1.769.000	533.000	1.206.138	1.206.138	412.673	793.465	435.669
Asistenta sociala in caz de boli si invaliditati	68.02.05	0	1.745.000	518.000	1.204.920	1.204.920	411.455	793.465	434.451
Asistenta sociala in caz de invaliditate	68.02.05.02	0	1.745.000	518.000	1.204.920	1.204.920	411.455	793.465	434.451
Prevenirea excluderii sociale	68.02.15	0	14.000	5.000	218	218	218	0	218
Ajutor social	68.02.15.01	0	14.000	5.000	218	218	218	0	218
Alte cheltuieli in domeniul asigurarilor si asistentei sociale	68.02.50	0	10.000	10.000	1.000	1.000	1.000	0	1.000
Alte cheltuieli in domeniul asistentei sociale	68.02.50.50	0	10.000	10.000	1.000	1.000	1.000	0	1.000
Partea a IV-a SERVICII SI DEZVOLTARE PUBLICA, LOCUINTE, MEDIU SI APE	69.02	0	677.000	468.000	196.714	196.714	196.714	0	187.233
Locuinte, servicii si dezvoltare publica	70.02	0	522.000	373.000	148.590	148.590	148.590	0	139.109
Alimentare cu apa si amenajari hidrotehnice	70.02.05	0	10.000	3.000	0	0	0	0	0
Alimentare cu apa	70.02.05.01	0	10.000	3.000	0	0	0	0	0
Iluminat public si electrificari rurale	70.02.06	0	70.000	45.000	27.520	27.520	27.520	0	27.520
Alte servicii in domeniul locuintei, serviciilor si dezvoltarii comunale	70.02.50	0	442.000	325.000	121.070	121.070	121.070	0	111.569
Protectia mediului	74.02	0	155.000	95.000	48.124	48.124	48.124	0	48.124
Salubritate si gestiunea deseurilor	74.02.05	0	155.000	95.000	48.124	48.124	48.124	0	48.124
Salubritate	74.02.05.01	0	155.000	95.000	48.124	48.124	48.124	0	48.124
Partea a V-a ACTIUNI ECONOMICE	79.02	0	60.000	45.000	0	0	0	0	0
Actiuni generale economice, comerciale si de munca	80.02	0	30.000	15.000	0	0	0	0	0
Actiuni generale economice si comerciale	80.02.01	0	30.000	15.000	0	0	0	0	0
Prevenire si combatere inundatiilor si gheturi	80.02.01.06	0	12.000	12.000	0	0	0	0	0
Programe de dezvoltare regionala si sociala	80.02.01.10	0	18.000	3.000	0	0	0	0	0
Agricultura, silvicultura, piscicultura si vanatoare	83.02	0	30.000	30.000	0	0	0	0	0

Denumirea indicatorilor	Cod indicator	Credite de angajament	Credite bugetare			Angajamente bugetare	Angajamente legale	Plati efectuate	Angajamente legale de platit	Cheltuieli efective
			Anuale aprobate la finele perioadei de raportare	Trimestriale cumulate						
Agricultura	83.02.03	0	30.000	30.000	0	0	0	0	0	
Alte cheltuieli in domeniul agriculturii	83.02.03.30	0	30.000	30.000	0	0	0	0	0	
Partea a VII-a REZERVE, EXCEDENT/DEFICIT	96.02	0	0	0	0	0	1.043.585	0	0	
Excedent	98.02	0	0	0	0	0	1.043.585	0	0	
SECTIUNEA DE DEZVOLTARE		0	2.227.679	2.177.679	-9.301	-9.301	-9.301	0	32.454	
TOTAL CHELTUIELI		0	2.227.679	2.177.679	-9.301	-9.301	-9.301	0	32.454	
Partea I-a SERVICII PUBLICE GENERALE	50.02	0	100.000	100.000	0	0	0	0	0	
Autoritati publice si actiuni externe	51.02	0	100.000	100.000	0	0	0	0	0	
Autoritati executive si legislative	51.02.01	0	100.000	100.000	0	0	0	0	0	
Autoritati executive	51.02.01.03	0	100.000	100.000	0	0	0	0	0	
Partea a III-a CHELTUIELI SOCIAL-CULTURALE	64.02	0	587.350	537.350	-9.301	-9.301	-9.301	0	32.454	
Invatamant	65.02	0	204.408	204.408	-9.301	-9.301	-9.301	0	32.454	
Invatamant prescolar si primar	65.02.03	0	50.000	50.000	-9.301	-9.301	-9.301	0	2.043	
Invatamant prescolar	65.02.03.01	0	0	0	0	0	0	0	2.043	
Invatamant primar	65.02.03.02	0	50.000	50.000	-9.301	-9.301	-9.301	0	0	
Invatamant secundar	65.02.04	0	104.408	104.408	0	0	0	0	30.411	
Invatamant secundar inferior	65.02.04.01	0	104.408	104.408	0	0	0	0	30.411	
Alte cheltuieli in domeniul invatamantului	65.02.50	0	50.000	50.000	0	0	0	0	0	
Cultura, recreere si religie	67.02	0	382.942	332.942	0	0	0	0	0	
Servicii culturale	67.02.03	0	150.000	150.000	0	0	0	0	0	
Carne culturale	67.02.03.07	0	150.000	150.000	0	0	0	0	0	
Servicii recreative si sportive	67.02.05	0	229.942	179.942	0	0	0	0	0	
Sport	67.02.05.01	0	208.942	158.942	0	0	0	0	0	
Intretinere gradini publice, parcuri, zone verzi, baze sportive si de agrement	67.02.05.03	0	21.000	21.000	0	0	0	0	0	
Alte servicii in domeniul culturii, recreerii si religiei	67.02.50	0	3.000	3.000	0	0	0	0	0	
Partea a IV-a SERVICII SI DEZVOLTARE PUBLICA, LOCUINTE, MEDIU SI APE	68.02	0	642.515	642.515	0	0	0	0	0	
Locuinte, servicii si dezvoltare publica	70.02	0	639.515	639.515	0	0	0	0	0	

Denumirea indicatorilor	Cod indicator	Credite de angajament	Credite bugetare		Angajamente bugetare	Angajamente legale	Plati efectuate	Angajamente legale de platit	Cheltuieli efective
			Anuale aprobate la finele perioadei de raportare	Trimestriale cumulate					
Alimentare cu apa si amenajari hidrotehnice	70.02.05	0	260.000	260.000	0	0	0	0	0
Alimentare cu apa	70.02.05.01	0	260.000	260.000	0	0	0	0	0
Iluminat public si electrificari rurale	70.02.06	0	39.515	39.515	0	0	0	0	0
Alte servicii in domeniul locuintei, serv.licilor si dezvoltarii comunale	70.02.50	0	340.000	340.000	0	0	0	0	0
Protectia mediului	74.02	0	3.000	3.000	0	0	0	0	0
Salubritate si gestiunea deseurilor	74.02.05	0	3.000	3.000	0	0	0	0	0
Salubritate	74.02.05.01	0	3.000	3.000	0	0	0	0	0
Partea a V-a ACTIUNI ECONOMICE	79.02	0	897.814	897.814	0	0	0	0	0
Transporturi	84.02	0	897.814	897.814	0	0	0	0	0
Transport rutier	84.02.03	0	897.814	897.814	0	0	0	0	0
Drumuri si poduri	84.02.03.01	0	398.000	398.000	0	0	0	0	0
Strazi	84.02.03.03	0	501.814	501.814	0	0	0	0	0
Partea a VI-a REZERVE, EXCEDENT/DEFICIT	96.02	0	0	0	0	0	1.043.585	0	0
Excedent	98.02	0	0	0	0	0	1.043.585	0	0

PRIMAR
ING CORBU CONSTANTIN



CONTABIL
IONITA ELENA SIMINA

.....
[Signature]

CONTUL DE EXECUTIE 2E: ADMINISTRATIA LOCALA - ACTIVITATI FINANTATE INTEGRAL DIN VENITURI PROPRII - VENITURI

la data de 31.03.2018


Denumirea indicatorilor	Cod indicator	Prevederi bugetare		Drepturi constatate	Incasari realizate	Stingeri pe alte cai decat incasari	Drepturi constatate de incasat
		anuale aprobate la finele perioadei de raportare	trimestriale cumulate				
TOTAL SECTIUNILE FUNCTIONARE+DEZVOLTARE		87.000	56.000	0	53.221	0	0
TOTAL VENITURI		87.000	56.000	0	53.221	0	0
I. VENITURI CURENTE		33.000	2.000	0	0	0	0
C. VENITURI NEFISCALE		33.000	2.000	0	0	0	0
C1. VENITURI DIN PROPRIETATE		33.000	2.000	0	0	0	0
Venituri din proprietate	30.10	33.000	2.000	0	0	0	0
Venituri din concesiuni si inchirieri	30.10.05	33.000	2.000	0	0	0	0
Alte venituri din concesiuni si inchirieri de catre institutiile publice	30.10.05.30	33.000	2.000	0	0	0	0
Varsaminte din sectiunea de functionare pentru finantarea sectiunii de dezvoltare a bugetului de venituri proprii si subventii	37.10.03	-29.000	-29.000	0	-29.000	0	0
Varsaminte din sectiunea de functionare	37.10.04	29.000	29.000	0	29.000	0	0
II. VENITURI DIN CAPITAL		54.000	54.000	0	53.221	0	0
Incasari din rambursarea imprumuturilor acordate	40.10	54.000	54.000	0	53.221	0	0
Sume utilizate din excedentul anului precedent pentru efectuarea de cheltuieli	40.10.15	54.000	54.000	0	53.221	0	0
Sume utilizate de administratiile locale din excedentul anului precedent pentru sectiunea de functionare	40.10.15.01	54.000	54.000	0	53.221	0	0
SECTIUNEA DE FUNCTIONARE		58.000	27.000	0	24.221	0	0
TOTAL VENITURI		58.000	27.000	0	24.221	0	0
I. VENITURI CURENTE		4.000	-27.000	0	-29.000	0	0
C. VENITURI NEFISCALE		4.000	-27.000	0	-29.000	0	0
C1. VENITURI DIN PROPRIETATE		33.000	2.000	0	0	0	0
Venituri din proprietate	30.10	33.000	2.000	0	0	0	0

Denumirea indicatorilor	Cod indicator	Prevederi bugetare		Drepturi constatate			Incasari realizate	Stingeri pe alte cai decat incasari	Drepturi constatate de incasat
		anuala aprobata la finele perioadei de raportare	trimestriale cumulate	Total, din care:	din anii precedenti	din anul curent			
Venituri din concesiuni si inchirieri	30.10.05	33.000	2.000	0	0	0	0	0	0
Alte venituri din concesiuni si inchirieri de catre institutiile publice	30.10.05.30	33.000	2.000	0	0	0	0	0	0
C2. VANZARI DE BUNURI SI SERVICII		-29.000	-29.000	-29.000	0	-29.000	-29.000	0	0
Transferuri voluntare, altele decat subventiile	37.10	-29.000	-29.000	-29.000	0	-29.000	-29.000	0	0
Varsaminte din sectiunea de functionare pentru finantarea sectiunii de dezvoltare a bugetului de venituri proprii si subventii	37.10.03	-29.000	-29.000	-29.000	0	-29.000	-29.000	0	0
II. VENITURI DIN CAPITAL		54.000	54.000	53.221	0	53.221	53.221	0	0
Incasari din rambursarea imprumuturilor acordate	40.10	54.000	54.000	53.221	0	53.221	53.221	0	0
Sume utilizate din excedentul anului precedent pentru efectuarea de cheltuieli	40.10.15	54.000	54.000	53.221	0	53.221	53.221	0	0
Sume utilizate de administratiile locale din excedentul anului precedent pentru sectiunea de functionare	40.10.15.01	54.000	54.000	53.221	0	53.221	53.221	0	0
SECTIUNEA DE DEZVOLTARE		29.000	29.000	29.000	0	29.000	29.000	0	0
TOTAL VENITURI		29.000	29.000	29.000	0	29.000	29.000	0	0
I. VENITURI CURENTE		29.000	29.000	29.000	0	29.000	29.000	0	0
C. VENITURI NEFISCALE		29.000	29.000	29.000	0	29.000	29.000	0	0
C2. VANZARI DE BUNURI SI SERVICII		29.000	29.000	29.000	0	29.000	29.000	0	0
Transferuri voluntare, altele decat subventiile	37.10	29.000	29.000	29.000	0	29.000	29.000	0	0
Varsaminte din sectiunea de functionare	37.10.04	29.000	29.000	29.000	0	29.000	29.000	0	0

PRIMAR

ING CORBU CONSTANTIN

CONTABIL
IONITA ELENA SIMINA





CONTUL DE EXECUTIE 2E- ADMINISTRATIA LOCALA - ACTIVITATI FINANTATE INTEGRAL DIN VENITURI PROPRII - CHELTUIELI

la data de 31.03.2018

Denumirea indicatorilor	Cod indicator	Credite de angajament	Credite bugetare		Angajamente bugetare	Angajamente legale	Plati efectuate	Angajamente legale de platit	Cheltuieli efective
			Anuale aprobate la finele perioadei de raportare	Trimestriale cumulate					
TOTAL SECTIUNILE FUNCTIONARE + DEZVOLTARE		0	87.000	56.000	37.386	37.386	37.386	0	8.379
TOTAL CHELTUIELI		0	87.000	56.000	37.386	37.386	37.386	0	8.379
Partea a III-a CHELTUIELI SOCIAL-CULTURALE	64.10	0	87.000	56.000	37.386	37.386	37.386	0	8.379
Invatamant	65.10	0	87.000	56.000	37.386	37.386	37.386	0	8.379
Invatamant secundar	65.10.04	0	87.000	56.000	37.386	37.386	37.386	0	8.379
Invatamant secundar inferior	65.10.04.01	0	87.000	56.000	37.386	37.386	37.386	0	8.379
Partea a VII-a REZERVE, EXCEDENT/DEFICIT	96.10	0	0	0	0	0	15.835	0	0
Excedent	98.10	0	0	0	0	0	15.835	0	0
SECTIUNEA DE FUNCTIONARE		0	58.000	27.000	8.746	8.746	8.746	0	8.379
TOTAL CHELTUIELI		0	58.000	27.000	8.746	8.746	8.746	0	8.379
Partea a III-a CHELTUIELI SOCIAL-CULTURALE	64.10	0	58.000	27.000	8.746	8.746	8.746	0	8.379
Invatamant	65.10	0	58.000	27.000	8.746	8.746	8.746	0	8.379
Invatamant secundar	65.10.04	0	58.000	27.000	8.746	8.746	8.746	0	8.379
Invatamant secundar inferior	65.10.04.01	0	58.000	27.000	8.746	8.746	8.746	0	8.379
Partea a VII-a REZERVE, EXCEDENT/DEFICIT	96.10	0	0	0	0	0	15.835	0	0
Excedent	98.10	0	0	0	0	0	15.835	0	0
SECTIUNEA DE DEZVOLTARE		0	29.000	29.000	28.640	28.640	28.640	0	0
TOTAL CHELTUIELI		0	29.000	29.000	28.640	28.640	28.640	0	0
Partea a III-a CHELTUIELI SOCIAL-CULTURALE	64.10	0	29.000	29.000	28.640	28.640	28.640	0	0
Invatamant	65.10	0	29.000	29.000	28.640	28.640	28.640	0	0
Invatamant secundar	65.10.04	0	29.000	29.000	28.640	28.640	28.640	0	0
Invatamant secundar inferior	65.10.04.01	0	29.000	29.000	28.640	28.640	28.640	0	0
Partea a VII-a REZERVE, EXCEDENT/DEFICIT	96.10	0	0	0	0	0	15.835	0	0

Denumirea indicatorilor	Cod indicator	Credite de angajament	Credite bugetare		Angajamente bugetare	Angajamente legale	Plati efectuate	Angajamente legate de platit	Cheltuieli efective
			Anuale aprobate la finele perioadei de raportare	Trimestriale cumulate					
Excedent	98.10	0	0	0	0	0	15.835	0	0

PRIMAR
ING CORBU CONSTANTIN



CONTABIL
IONITA ELENA SIMINA

.....
[Signature]


**CONTUL DE EXECUTIE AL INSTITUTIILOR PUBLICE - CHELTUIELI
51.02 - Autoritati publice si actiuni externe - la data de 31.03.2018**

Denumirea indicatorilor	Cod indicator	Credite de angajament	Credite bugetare		Angajamente bugetare	Angajamente legale	Plati efectuate	Angajamente legale de platit	Cheltuieli efective
			Anuale aprobate la finele perioadei de raportare	Trimestriale cumulate					
TOTAL SECTIUNILE FUNCTIONARE + DEZVOLTARE		0	2.100.000	795.000	1.774.175	1.774.175	464.319	1.309.856	483.993
SECTIUNEA DE FUNCTIONARE		0	2.000.000	695.000	1.774.175	1.774.175	464.319	1.309.856	483.993
Total cheltuieli		0	2.000.000	695.000	1.774.175	1.774.175	464.319	1.309.856	483.993
CHELTUIELI CURENTE	01	0	2.000.000	695.000	1.783.600	1.783.600	473.744	1.309.856	483.993
TITLUL I CHELTUIELI DE PERSONAL	10	0	1.704.000	509.000	1.704.000	1.704.000	394.144	1.309.856	404.834
Cheltuieli salariale in bani	10.01	0	1.638.000	477.000	1.638.000	1.638.000	364.558	1.273.442	395.157
Salarii de baza	10.01.01	0	1.532.000	450.000	1.532.000	1.532.000	342.390	1.189.610	372.989
Indemnizatii platite unor persoane din afara unitatii	10.01.12	0	106.000	27.000	106.000	106.000	22.168	83.832	22.168
Contributii	10.03	0	66.000	32.000	66.000	66.000	29.586	36.414	9.677
Contributii de asigurari sociale de stat	10.03.01	0	17.000	17.000	17.000	17.000	16.690	310	627
Contributii de asigurari de somaj	10.03.02	0	1.000	1.000	1.000	1.000	528	472	20
Contributii de asigurari sociale de sanatate	10.03.03	0	6.000	6.000	6.000	6.000	5.494	506	207
Contributii de asigurari pentru accidente de munca si boli profesionale	10.03.04	0	1.000	1.000	1.000	1.000	158	842	6
Contributii pentru concedii si indemnizatii	10.03.06	0	1.000	1.000	1.000	1.000	899	101	34
Contributia asiguratorie pentru munca	10.03.07	0	40.000	6.000	40.000	40.000	5.817	34.183	8.783
TITLUL II BUNURI SI SERVICII	20	0	296.000	186.000	79.600	79.600	79.600	0	79.159
Bunuri si servicii	20.01	0	240.000	155.000	78.719	78.719	78.719	0	78.278
Furnituri de birou	20.01.01	0	11.000	5.000	4.140	4.140	4.140	0	762

Denumirea indicatorilor	Cod indicator	Credite de angajament	Credite bugetare		Angajamente bugetare	Angajamente legale	Plati efectuate	Angajamente legale de platit	Cheltuieli efective
			Anuale aprobate la finele perioadei de raportare	Trimestriale cumulate					
Materiale pentru curatenie	20.01.02	0	1.000	0	0	0	0	0	0
Incalziti, iluminati si forta motrica	20.01.03	0	18.000	8.000	1.377	1.377	1.377	0	1.377
Apa, canal si salubritate	20.01.04	0	15.000	5.000	4.856	4.856	4.856	0	4.856
Carburanti si lubrifianti	20.01.05	0	16.000	9.000	5.187	5.187	5.187	0	0
Piese de schimb	20.01.06	0	5.000	5.000	0	0	0	0	0
Posta, telecomunicatii, radio, tv, internet	20.01.08	0	24.000	8.000	-5.348	-5.348	-5.348	0	3.822
Materiale si prestari de servicii cu caracter functional	20.01.09	0	25.000	10.000	1.071	1.071	1.071	0	1.071
Alte bunuri si servicii pentru intretinere si functionare	20.01.30	0	125.000	105.000	67.436	67.436	67.436	0	66.390
Reparatii curente	20.02	0	5.000	3.000	0	0	0	0	0
Deplasari, detasari, transferari	20.06	0	3.000	1.000	0	0	0	0	0
Deplasari interne, detasari, transferari	20.06.01	0	3.000	1.000	0	0	0	0	0
Pregatire profesionala	20.13	0	13.000	7.000	0	0	0	0	0
Protectia muncii	20.14	0	12.000	6.000	0	0	0	0	0
Alte cheltuieli	20.30	0	23.000	14.000	881	881	881	0	881
Reclama si publicitate	20.30.01	0	3.000	1.000	881	881	881	0	881
alte cheltuieli cu bunuri si servicii	20.30.30	0	20.000	13.000	0	0	0	0	0
PLATI EFECTUATE IN ANII PRECEDENTI SI RECUPERATE IN ANUL CURENT	84	0	0	0	-9.425	-9.425	-9.425	0	0
TITLUL XIX PATI EFECTUATE IN ANII PRECEDENTI SI RECUPERATE IN ANUL CURENT	85	0	0	0	-9.425	-9.425	-9.425	0	0
Plati efectuate in anii precedenti si recuperate in anul curent	85.01	0	0	0	-9.425	-9.425	-9.425	0	0

Denumirea indicatorilor	Cod indicator	Credite de angajament	Credite bugetare		Angajamente bugetare	Angajamente legate	Plati efectuate	Angajamente legale de platit	Cheltuieli efective
			Anuale aprobate la finele perioadei de raportare	Trimestriale cumulate					
Plăți efectuate în anii precedenți și recuperate în anul curent în sechinta de funcționare a bugetului local	85.01.01	0	0	0	-9.425	-9.425	-9.425	0	0
SECȚIUNEA DE DEZVOLTARE		0	100.000	100.000	0	0	0	0	0
Total cheltuieli		0	100.000	100.000	0	0	0	0	0
CHELTUIELI DE CAPITAL	70	0	100.000	100.000	0	0	0	0	0
TITLUL XIII ACTIVE NEFINANCIARE	71	0	100.000	100.000	0	0	0	0	0
Active fixe	71.01	0	100.000	100.000	0	0	0	0	0
Construcții	71.01.01	0	100.000	100.000	0	0	0	0	0

PRIMAR
ING CORBU CONSTANTIN



CONTABIL
IONITA ELENA SIMINA

.....
[Signature]

**CONTUL DE EXECUTIE AL INSTITUTIILOR PUBLICE - CHELTUIELI
51.02.01 - Autoritati executive si legislative - la data de 31.03.2018**


Denumirea indicatorilor	Cod indicator	Credite de angajament	Credite bugetare		Angajamente bugetare	Angajamente legale	Plati efectuate	Angajamente legale de platit	Cheltuieli efective
			Anuale aprobate la finele perioadei de raportare	Trimestriale cumulate					
TOTAL SECTIUNILE FUNCTIONARE + DEZVOLTARE		0	2.100.000	795.000	1.774.175	1.774.175	464.319	1.309.856	483.993
SECTIUNEA DE FUNCTIONARE		0	2.000.000	695.000	1.774.175	1.774.175	464.319	1.309.856	483.993
Total cheltuieli		0	2.000.000	695.000	1.774.175	1.774.175	464.319	1.309.856	483.993
CHELTUIELI CURENTE	01	0	2.000.000	695.000	1.783.600	1.783.600	473.744	1.309.856	483.993
TITLUL I CHELTUIELI DE PERSONAL	10	0	1.704.000	509.000	1.704.000	1.704.000	394.144	1.309.856	404.834
Cheltuieli salariale in bani	10.01	0	1.638.000	477.000	1.638.000	1.638.000	364.558	1.273.442	395.157
Salarii de baza	10.01.01	0	1.532.000	450.000	1.532.000	1.532.000	342.390	1.189.610	372.989
Indemnizatii platite unor persoane din afara unitatii	10.01.12	0	106.000	27.000	106.000	106.000	22.168	83.832	22.168
Contributii	10.03	0	66.000	32.000	66.000	66.000	29.586	36.414	9.677
Contributii de asigurari sociale de stat	10.03.01	0	17.000	17.000	17.000	17.000	16.690	310	627
Contributii de asigurari de somaj	10.03.02	0	1.000	1.000	1.000	1.000	528	472	20
Contributii de asigurari sociale de sanatate	10.03.03	0	6.000	6.000	6.000	6.000	5.494	506	207
Contributii de asigurari pentru accidente de munca si boli profesionale	10.03.04	0	1.000	1.000	1.000	1.000	158	842	6
Contributii pentru concedii si indemnizatii	10.03.06	0	1.000	1.000	1.000	1.000	899	101	34
Contributia asiguratorie pentru munca	10.03.07	0	40.000	6.000	40.000	40.000	5.817	34.183	8.783
TITLUL II BUNURI SI SERVICII	20	0	296.000	186.000	79.600	79.600	79.600	0	79.159
Bunuri si servicii	20.01	0	240.000	155.000	78.719	78.719	78.719	0	78.278
Furnituri de birou	20.01.01	0	11.000	5.000	4.140	4.140	4.140	0	762

Denumirea indicatorilor	Cod indicator	Credite de angajament	Credite bugetare		Angajamente bugetare	Angajamente legale	Plati efectuate	Angajamente legale de platit	Cheltuieli efective
			Anuale aprobate la finele perioadei de raportare	Trimestriale cumulate					
Materialie pentru curatenie	20.01.02	0	1.000	0	0	0	0	0	0
Incaizit, iluminat si forta motrica	20.01.03	0	18.000	8.000	1.377	1.377	1.377	0	1.377
Apa, canal si salubritate	20.01.04	0	15.000	5.000	4.856	4.856	4.856	0	4.856
Carburanti si lubrifianti	20.01.05	0	16.000	9.000	5.187	5.187	5.187	0	0
Piese de schimb	20.01.06	0	5.000	5.000	0	0	0	0	0
Posta, telecomunicatii, radio, tv, internet	20.01.08	0	24.000	8.000	-5.348	-5.348	-5.348	0	3.822
Materialie si prestari de servicii cu caracter functional	20.01.09	0	25.000	10.000	1.071	1.071	1.071	0	1.071
Alte bunuri si servicii pentru intretinere si functionare	20.01.30	0	125.000	105.000	67.436	67.436	67.436	0	66.390
Reparatii curente	20.02	0	5.000	3.000	0	0	0	0	0
Deplasari, detasari, transferari	20.06	0	3.000	1.000	0	0	0	0	0
Deplasari interne, detasari, transferari	20.06.01	0	3.000	1.000	0	0	0	0	0
Pregatire profesionala	20.13	0	13.000	7.000	0	0	0	0	0
Protectia muncii	20.14	0	12.000	6.000	0	0	0	0	0
Alte cheltuieli	20.30	0	23.000	14.000	881	881	881	0	881
Reclama si publicitate	20.30.01	0	3.000	1.000	881	881	881	0	881
alte cheltuieli cu bunuri si servicii	20.30.30	0	20.000	13.000	0	0	0	0	0
PLATI EFECTUATE IN ANII PRECEDENTI SI RECUPERATE IN ANUL CURENT	84	0	0	0	-9.425	-9.425	-9.425	0	0
TITLUL XIX PATI EFECTUATE IN ANII PRECEDENTI SI RECUPERATE IN ANUL CURENT	85	0	0	0	-9.425	-9.425	-9.425	0	0
Plati efectuate in anii precedenti si recuperate in anul curent	85.01	0	0	0	-9.425	-9.425	-9.425	0	0

Denumirea indicatorilor	Cod indicator	Credite de angajament	Credite bugetare		Angajamente bugetare	Angajamente legale	Plati efectuate	Angajamente legate de platit	Cheltuieli efective
			Anuale aprobate la finele perioadei de raportare	Trimestriale cumulate					
Plăți efectuate în anii precedenți % recuperate în anul curent în scopul de funcționare a bugetului local	85.01.01	0	0	0	-9.425	-9.425	-9.425	0	0
SECȚIUNEA DE DEZVOLTARE		0	100.000	100.000	0	0	0	0	0
Total cheltuieli		0	100.000	100.000	0	0	0	0	0
CHELTUIELI DE CAPITAL	70	0	100.000	100.000	0	0	0	0	0
TITLUL XIII ACTIVE NEFINANCIARE	71	0	100.000	100.000	0	0	0	0	0
Active fixe	71.01	0	100.000	100.000	0	0	0	0	0
Construcții	71.01.01	0	100.000	100.000	0	0	0	0	0

PRIMAR

ING CORBU CONSTANTIN



CONTABIL
IONITA ELENA SIMINA

.....
[Handwritten signature]


**CONTUL DE EXECUTIE AL INSTITUTIILOR PUBLICE - CHELTUIELI
51.02.01.03 - Autoritati executive - la data de 31.03.2018**

Denumirea indicatorilor	Cod indicator	Credite de angajament	Credite bugetare		Angajamente bugetare	Angajamente legale	Plati efectuate	Angajamente legale de platit	Cheltuieli efective
			Anuale aprobate la finele perioadei de raportare	Trimestriale cumulate					
TOTAL SECTIUNILE FUNCTIONARE + DEZVOLTARE		0	2.100.000	795.000	1.774.175	1.774.175	464.319	1.309.856	483.993
SECTIUNEA DE FUNCTIONARE		0	2.000.000	695.000	1.774.175	1.774.175	464.319	1.309.856	483.993
Total cheltuieli		0	2.000.000	695.000	1.774.175	1.774.175	464.319	1.309.856	483.993
CHELTUIELI CURENTE	01	0	2.000.000	695.000	1.783.600	1.783.600	473.744	1.309.856	483.993
TITLUL I CHELTUIELI DE PERSONAL	10	0	1.704.000	509.000	1.704.000	1.704.000	394.144	1.309.856	404.834
Cheltuieli salariale in bani	10.01	0	1.638.000	477.000	1.638.000	1.638.000	364.558	1.273.442	395.157
Salarii de baza	10.01.01	0	1.532.000	450.000	1.532.000	1.532.000	342.390	1.189.610	372.989
Indemnizatii platite unor persoane din afara unitatii	10.01.12	0	106.000	27.000	106.000	106.000	22.168	83.832	22.168
Contributii	10.03	0	66.000	32.000	66.000	66.000	29.586	36.414	9.677
Contributii de asigurari sociale de stat	10.03.01	0	17.000	17.000	17.000	17.000	16.690	310	627
Contributii de asigurari de somaj	10.03.02	0	1.000	1.000	1.000	1.000	528	472	20
Contributii de asigurari sociale de sanatate	10.03.03	0	6.000	6.000	6.000	6.000	5.494	506	207
Contributii de asigurari pentru accidente de munca si boli profesionale	10.03.04	0	1.000	1.000	1.000	1.000	158	842	6
Contributii pentru concedii si indemnizatii	10.03.06	0	1.000	1.000	1.000	1.000	899	101	34
Contributia asiguratorie pentru munca	10.03.07	0	40.000	6.000	40.000	40.000	5.817	34.183	8.783
TITLUL II BUNURI SI SERVICII	20	0	296.000	186.000	79.600	79.600	79.600	0	79.159
Bunuri si servicii	20.01	0	240.000	155.000	78.719	78.719	78.719	0	78.278
Furnituri de birou	20.01.01	0	11.000	5.000	4.140	4.140	4.140	0	762

Denumirea indicatorilor	Cod indicator	Credite de angajament	Credite bugetare		Angajamente bugetare	Angajamente legale	Plati efectuate	Angajamente legale de plati	Cheltuieli efective
			Anuale aprobate la finele perioadei de raportare	Trimestriale cumulate					
Materiale pentru curatenie	20.01.02	0	1.000	0	0	0	0	0	0
Incalzit, iluminat si forta motrica	20.01.03	0	18.000	8.000	1.377	1.377	1.377	0	1.377
Apa, canal si salubritate	20.01.04	0	15.000	5.000	4.856	4.856	4.856	0	4.856
Carburanti si lubrifianti	20.01.05	0	16.000	9.000	5.187	5.187	5.187	0	0
Piese de schimb	20.01.06	0	5.000	5.000	0	0	0	0	0
Posta, telecomunicatii, radio, tv, internet	20.01.08	0	24.000	8.000	-5.348	-5.348	-5.348	0	3.822
Materiale si prestari de servicii cu caracter functional	20.01.09	0	25.000	10.000	1.071	1.071	1.071	0	1.071
Alte bunuri si servicii pentru intretinere si functionare	20.01.30	0	125.000	105.000	67.436	67.436	67.436	0	66.390
Reparatii curente	20.02	0	5.000	3.000	0	0	0	0	0
Deplasari, detasari, transferari	20.06	0	3.000	1.000	0	0	0	0	0
Deplasari interne, detasari, transferari	20.06.01	0	3.000	1.000	0	0	0	0	0
Pregatire profesionala	20.13	0	13.000	7.000	0	0	0	0	0
Protectia muncii	20.14	0	12.000	6.000	0	0	0	0	0
Alte cheltuieli	20.30	0	23.000	14.000	881	881	881	0	881
Reclama si publicitate	20.30.01	0	3.000	1.000	881	881	881	0	881
alte cheltuieli cu bunuri si servicii	20.30.30	0	20.000	13.000	0	0	0	0	0
PLATI EFECTUATE IN ANII PRECEDENTI SI RECUPERATE IN ANUL CURENT	84	0	0	0	-9.425	-9.425	-9.425	0	0
TITLUL XIX PATI EFECTUATE IN ANII PRECEDENTI SI RECUPERATE IN ANUL CURENT	85	0	0	0	-9.425	-9.425	-9.425	0	0
Plati efectuate in anii precedenti si recuperate in anul curent	85.01	0	0	0	-9.425	-9.425	-9.425	0	0

Denumirea indicatorilor	Cod indicator	Credite de angajament	Credite bugetare		Angajamente bugetare	Angajamente legale	Plati efectuate	Angajamente legale de platit	Cheltuieli efective
			Anuale aprobate la finele perioadei de raportare	Trimestriale cumulate					
Plati efectuate in anii precedenti si recuperate in anul curent in sectiunea de functionare a bugetului local	85.01.01	0	0	0	-9.425	-9.425	-9.425	0	0
SECTIUNEA DE DEZVOLTARE		0	100.000	100.000	0	0	0	0	0
Total cheltuieli		0	100.000	100.000	0	0	0	0	0
CHELTUIELI DE CAPITAL	70	0	100.000	100.000	0	0	0	0	0
TITLUL XIII ACTIVE NEFINANCIARE	71	0	100.000	100.000	0	0	0	0	0
Active fixe	71.01	0	100.000	100.000	0	0	0	0	0
Constructii	71.01.01	0	100.000	100.000	0	0	0	0	0

PRIMAR
ING CORBU CONSTANTIN



CONTABIL
IONITA ELENA SIMINA

.....
[Signature]

**CONTUL DE EXECUTIE AL INSTITUTIILOR PUBLICE - CHELTUIELI
54.02 - Alte servicii publice generale - la data de 31.03.2018**

Denumirea indicatorilor	Cod indicator	Credite de angajament	Credite bugetare		Angajamente bugetare	Angajamente legale	Plati efectuate	Angajamente legate de plati	Cheltuieli efective
			Anuale aprobate la finele perioadei de raportare	Trimestriale cumulate					
TOTAL SECTIUNILE FUNCTIONARE + DEZVOLTARE		0	5.000	5.000	0	0	0	0	0
SECTIUNEA DE FUNCTIONARE		0	5.000	5.000	0	0	0	0	0
Total cheltuieli		0	5.000	5.000	0	0	0	0	0
CHELTUIELI CURENTE	01	0	5.000	5.000	0	0	0	0	0
TITLUL V FONDURI DE REZERVA	50	0	5.000	5.000	0	0	0	0	0
Fond de rezerva bugetara la dispozitia autoritatilor locale	50.04	0	5.000	5.000	0	0	0	0	0

PRIMAR
ING CORBU CONSTANTIN




CONTABIL
IONITA ELENA SIMINA

CONTUL DE EXECUTIE AL INSTITUTIILOR PUBLICE - CHELTUIELI

54.02.05 - Fond de rezerva bugetara la dispozitia autoritatilor locale - la data de 31.03.2018

Denumirea indicatorilor	Cod indicator	Credite de angajament	Credite bugetare		Angajamente bugetare	Angajamente legale	Plati efectuate	Angajamente legale de platit	Cheltuieli efective
			Anuale aprobate la finele perioadei de raportare	Trimestriale cumulate					
TOTAL SECTIUNILE FUNCTIONARE + DEZVOLTARE		0	5.000	5.000	0	0	0	0	0
SECTIUNEA DE FUNCTIONARE		0	5.000	5.000	0	0	0	0	0
Total cheltuieli		0	5.000	5.000	0	0	0	0	0
CHELTUIELI CURENTE	01	0	5.000	5.000	0	0	0	0	0
TITLUL VFONDURI DE REZERVA	50	0	5.000	5.000	0	0	0	0	0
Fond de rezerva bugetara la dispozitia autoritatilor locale	50.04	0	5.000	5.000	0	0	0	0	0

PRIMAR
ING CORBU CONSTANTIN




CONTABIL
IONITA ELENA SIMINA

.....
[Signature]

**CONTUL DE EXECUTIE AL INSTITUTIILOR PUBLICE - CHELTUIELI
61.02 - Ordine publica si siguranta nationala - la data de 31.03.2018**

Denumirea indicatorilor	Cod indicator	Credite de angajament	Credite bugetare		Angajamente bugetare	Angajamente legale	Plati efectuate	Angajamente legale de platit	Cheltuieli efective
			Anuale aprobate la finele perioadei de raportare	Trimestriale cumulate					
TOTAL SECTIUNILE FUNCTIONARE + DEZVOLTARE		0	10.000	5.000	0	0	0	0	0
SECTIUNEA DE FUNCTIONARE		0	10.000	5.000	0	0	0	0	0
Total cheltuieli		0	10.000	5.000	0	0	0	0	0
CHELTUIELI CURENTE	01	0	10.000	5.000	0	0	0	0	0
TITLUL II BUNURI SI SERVICII	20	0	10.000	5.000	0	0	0	0	0
Bunuri si servicii	20.01	0	10.000	5.000	0	0	0	0	0
Alte bunuri si servicii pentru intretinere si functionare	20.01.30	0	10.000	5.000	0	0	0	0	0

PRIMAR
ING CORBU CONSTANTIN




CONTABIL
IONITA ELENA SIMINA

CONTUL DE EXECUTIE AL INSTITUTIILOR PUBLICE - CHELTUIELI
61.02.05 - Protectie civila si protectie contra incendiilor (protectie civila nonmilitara) - la data de 31.03.2018

Denumirea indicatorilor	Cod indicator	Credite de angajament	Credite bugetare		Angajamente bugetare	Angajamente legale	Plati efectuate	Angajamente legale de platit	Cheltuieli efective
			Anuale aprobate la finele perioadei de raportare	Trimestriale cumulate					
TOTAL SECTIUNILE FUNCTIONARE + DEZVOLTARE		0	10.000	5.000	0	0	0	0	0
SECTIUNEA DE FUNCTIONARE		0	10.000	5.000	0	0	0	0	0
Total cheltuieli		0	10.000	5.000	0	0	0	0	0
CHELTUIELI CURENTE	01	0	10.000	5.000	0	0	0	0	0
TITLUL II BUNURI SI SERVICII	20	0	10.000	5.000	0	0	0	0	0
Bunuri si servicii	20.01	0	10.000	5.000	0	0	0	0	0
Alte bunuri si servicii pentru intretinere si functionare	20.01.30	0	10.000	5.000	0	0	0	0	0

PRIMAR
ING CORBU CONSTANTIN



CONTABIL
IONITA ELENA SIMINA

**CONTUL DE EXECUTIE AL INSTITUTIILOR PUBLICE - CHELTUIELI
65.02 - Invatamant - la data de 31.03.2018**

Denumirea indicatorilor	Cod indicator	Credite de angajament	Credite bugetare		Angajamente bugetare	Angajamente legale	Plati efectuate	Angajamente legale de platit	Cheltuieli efective
			Anuale aprobate la finele perioadei de raportare	Trimestriale cumulate					
TOTAL SECTIUNILE FUNCTIONARE + DEZVOLTARE		0	606.408	439.408	218.821	218.821	49.794	169.027	90.499
SECTIUNEA DE FUNCTIONARE		0	402.000	235.000	228.122	228.122	59.095	169.027	58.045
Total cheltuieli		0	402.000	235.000	228.122	228.122	59.095	169.027	58.045
CHELTUIELI CURENTE	01	0	402.000	235.000	228.122	228.122	59.095	169.027	58.045
TITLUL I CHELTUIELI DE PERSONAL	10	0	175.000	156.000	175.000	175.000	5.973	169.027	5.973
Cheltuieli salariale in bani	10.01	0	171.700	152.700	171.700	171.700	5.973	165.727	5.973
Alocatii pentru transportul la si de la locul de munca	10.01.15	0	25.000	6.000	25.000	25.000	5.973	19.027	5.973
Alte drepturi salariale in bani	10.01.30	0	146.700	146.700	146.700	146.700	0	146.700	0
Contributii	10.03	0	3.300	3.300	3.300	3.300	0	3.300	0
Contributia asiguratorie pentru munca	10.03.07	0	3.300	3.300	3.300	3.300	0	3.300	0
TITLUL II BUNURI SI SERVICII	20	0	189.000	55.000	45.784	45.784	45.784	0	44.734
Bunuri si servicii	20.01	0	182.000	55.000	45.784	45.784	45.784	0	44.734
Furnituri de birou	20.01.01	0	3.000	1.000	140	140	140	0	140
Materiale pentru curatenie	20.01.02	0	5.000	1.000	277	277	277	0	277
Incalzit, iluminat si forta motrica	20.01.03	0	67.000	6.000	4.389	4.389	4.389	0	4.389
Apa, canal si salubritate	20.01.04	0	4.000	1.000	0	0	0	0	0
Carburanti si lubrifianti	20.01.05	0	12.000	4.000	3.311	3.311	3.311	0	2.261
Posta, telecomunicatii, radio, tv, internet	20.01.08	0	8.000	2.000	1.538	1.538	1.538	0	1.538

Denumirea indicatorilor	Cod indicator	Credite de angajament	Credite bugetare		Angajamente bugetare	Angajamente legale	Plati efectuate	Angajamente legale de platit	Cheltuieli efective
			Anuale aprobate la finele perioadei de raportare	Trimestriale cumulate					
Alte bunuri si servicii pentru intretinere si functionare	20.01.30	0	83.000	40.000	36.129	36.129	36.129	0	36.129
Deplasari, detasari, transferari	20.06	0	1.000	0	0	0	0	0	0
Deplasari interne, detasari, transferari	20.06.01	0	1.000	0	0	0	0	0	0
Pregatire profesionala	20.13	0	6.000	0	0	0	0	0	0
TITLUL IX ASISTENTA SOCIALA	57	0	38.000	24.000	7.338	7.338	7.338	0	7.338
Ajutoare sociale	57.02	0	38.000	24.000	7.338	7.338	7.338	0	7.338
Ajutoare sociale in numerar	57.02.01	0	27.000	20.000	7.338	7.338	7.338	0	7.338
Tichete de cresa si tichete sociale pentru gradinita	57.02.03	0	11.000	4.000	0	0	0	0	0
SECTIUNEA DE DEZVOLTARE		0	204.408	204.408	-9.301	-9.301	-9.301	0	32.454
Total cheltuieli		0	204.408	204.408	-9.301	-9.301	-9.301	0	32.454
CHELTUIELI DE CAPITAL	70	0	204.408	204.408	0	0	0	0	32.454
TITLUL XIII ACTIVE NEFINANCIARE	71	0	204.408	204.408	0	0	0	0	32.454
Active fixe	71.01	0	204.408	204.408	0	0	0	0	32.454
Constructii	71.01.01	0	204.408	204.408	0	0	0	0	2.296
Masini, echipamente si mijloace de transport	71.01.02	0	0	0	0	0	0	0	29.729
Mobilier, aparatura birou si alte active corporale	71.01.03	0	0	0	0	0	0	0	429
PLATI EFECTUATE IN ANII PRECEDENTI SI RECUPERATE IN ANUL CURENT	84	0	0	0	-9.301	-9.301	-9.301	0	0
TITLUL XIX PATI EFECTUATE IN ANII PRECEDENTI SI RECUPERATE IN ANUL CURENT	85	0	0	0	-9.301	-9.301	-9.301	0	0
Plati efectuate in anii precedenti si recuperate in anul curent	85.01	0	0	0	-9.301	-9.301	-9.301	0	0

Denumirea indicatorilor	Cod indicator	Credite de angajament	Credite bugetare		Angajamente bugetare	Angajamente legale	Plati efectuate	Angajamente legale de platit	Cheltuieli efective
			Anuale aprobate la finele perioadei de raportare	Trimestriale cumulate					
Plati efectuate în anii precedenti si recuperate în anul curent în sectiunea de dezvoltare a bugetului local	85.01.02	0	0	0	-9.301	-9.301	-9.301	0	0

PRIMAR
ING CORBU CONSTANTIN



CONTABIL
IONITA ELENA SIMINA

**CONTUL DE EXECUTIE AL INSTITUTIILOR PUBLICE - CHELTUIELI
65.02.03.01 - Invatamant prescolar - la data de 31.03.2018**

Denumirea indicatorilor	Cod indicator	Credite de angajament	Credite bugetare		Angajamente bugetare	Angajamente legale	Plati efectuate	Angajamente legale de platit	Cheltuieli efective
			Anuale aprobate la finele perioadei de raportare	Trimestriale cumulate					
TOTAL SECTIUNILE FUNCTIONARE + DEZVOLTARE		0	0	0	0	0	0	0	2.043
SECTIUNEA DE DEZVOLTARE		0	0	0	0	0	0	0	2.043
Total cheltuieli		0	0	0	0	0	0	0	2.043
CHELTUIELI DE CAPITAL	70	0	0	0	0	0	0	0	2.043
TITLUL XIII ACTIVE NEFINANCIARE	71	0	0	0	0	0	0	0	2.043
Active fixe	71.01	0	0	0	0	0	0	0	2.043
Masini, echipamente si mijloace de transport	71.01.02	0	0	0	0	0	0	0	2.043

PRIMAR
ING CORBU CONSTANTIN




CONTABIL
IONITA ELENA SIMINA

**CONTUL DE EXECUTIE AL INSTITUTIILOR PUBLICE - CHELTUIELI
65.02.03.02 - Invatamant primar - la data de 31.03.2018**

Denumirea indicatorilor	Cod indicator	Credite de angajament	Credite bugetare		Angajamente bugetare	Angajamente legale	Plati efectuate	Angajamente legale de plati	Cheltuieli efective
			Anuale aprobate la finele perioadei de raportare	Trimestriale cumulate					
TOTAL SECTIUNILE FUNCTIONARE + DEZVOLTARE		0	50.000	50.000	-9.301	-9.301	-9.301	0	0
SECTIUNEA DE DEZVOLTARE		0	50.000	50.000	-9.301	-9.301	-9.301	0	0
Total cheltuieli		0	50.000	50.000	-9.301	-9.301	-9.301	0	0
CHELTUIELI DE CAPITAL	70	0	50.000	50.000	0	0	0	0	0
TITLUL XIII ACTIVE NEFINANCIARE	71	0	50.000	50.000	0	0	0	0	0
Active fixe	71.01	0	50.000	50.000	0	0	0	0	0
Constructii	71.01.01	0	50.000	50.000	0	0	0	0	0
PLATI EFECTUATE IN ANII PRECEDENTI SI RECUPERATE IN ANUL CURENT	84	0	0	0	-9.301	-9.301	-9.301	0	0
TITLUL XIX PATI EFECTUATE IN ANII PRECEDENTI SI RECUPERATE IN ANUL CURENT	85	0	0	0	-9.301	-9.301	-9.301	0	0
Plati efectuate in anii precedenti si recuperate in anul curent	85.01	0	0	0	-9.301	-9.301	-9.301	0	0
Plati efectuate in anii precedenti si recuperate in anul curent in sectiunea de dezvoltare a bugetului local	85.01.02	0	0	0	-9.301	-9.301	-9.301	0	0

PRIMAR
ING CORBU CONSTANTIN




Expert Bugetar (c) Adm. Com. Sect. 65.02.03.02

**CONTUL DE EXECUTIE AL INSTITUTIILOR PUBLICE - CHELTUIELI
65.02.04.01 - Invatamant secundar inferior - la data de 31.03.2018**

Denumirea indicatorilor	Cod indicator	Credite de angajament	Credite bugetare		Angajamente bugetare	Angajamente legale	Plati efectuate	Angajamente legale de platit	Cheltuieli efective
			Anuale aprobate la finele perioadei de raportare	Trimestriale cumulate					
TOTAL SECTIUNILE FUNCTIONARE + DEZVOLTARE		0	495.408	335.408	228.122	228.122	59.095	169.027	88.456
SECTIUNEA DE FUNCTIONARE		0	391.000	231.000	228.122	228.122	59.095	169.027	58.045
Total cheltuieli		0	391.000	231.000	228.122	228.122	59.095	169.027	58.045
CHELTUIELI CURENTE	01	0	391.000	231.000	228.122	228.122	59.095	169.027	58.045
TITLUL I CHELTUIELI DE PERSONAL	10	0	175.000	156.000	175.000	175.000	5.973	169.027	5.973
Cheltuieli salariale in bani	10.01	0	171.700	152.700	171.700	171.700	5.973	165.727	5.973
Alocatii pentru transportul la si de la locul de munca	10.01.15	0	25.000	6.000	25.000	25.000	5.973	19.027	5.973
Alte drepturi salariale in bani	10.01.30	0	146.700	146.700	146.700	146.700	0	146.700	0
Contributii	10.03	0	3.300	3.300	3.300	3.300	0	3.300	0
Contributia asiguratorie pentru munca	10.03.07	0	3.300	3.300	3.300	3.300	0	3.300	0
TITLUL II BUNURI SI SERVICII	20	0	189.000	55.000	45.784	45.784	45.784	0	44.734
Bunuri si servicii	20.01	0	182.000	55.000	45.784	45.784	45.784	0	44.734
Furnituri de birou	20.01.01	0	3.000	1.000	140	140	140	0	140
Materiale pentru curatenie	20.01.02	0	5.000	1.000	277	277	277	0	277
Incalzit, iluminat si forta motrica	20.01.03	0	67.000	6.000	4.389	4.389	4.389	0	4.389
Apa, canal si salubritate	20.01.04	0	4.000	1.000	0	0	0	0	0
Carburanti si lubrifianti	20.01.05	0	12.000	4.000	3.311	3.311	3.311	0	2.261
Posta, telecomunicatii, radio, tv, internet	20.01.08	0	8.000	2.000	1.538	1.538	1.538	0	1.538

Denumirea indicatorilor	Cod indicator	Credite de angajament	Credite bugetare		Angajamente bugetare	Angajamente legale	Plati efectuate	Angajamente legale de platit	Cheltuieli efective
			Anuale aprobate la finele perioadei de raportare	Trimestriale cumulate					
Alte bunuri si servicii pentru intretinere si functionare	20.01.30	0	83.000	40.000	36.129	36.129	36.129	0	36.129
Deplasari, detasari, transferari	20.06	0	1.000	0	0	0	0	0	0
Deplasari interne, detasari, transferari	20.06.01	0	1.000	0	0	0	0	0	0
Pregatire profesionala	20.13	0	6.000	0	0	0	0	0	0
TITLUL IX ASISTENTA SOCIALA	57	0	27.000	20.000	7.338	7.338	7.338	0	7.338
Ajutoare sociale	57.02	0	27.000	20.000	7.338	7.338	7.338	0	7.338
Ajutoare sociale in numerar	57.02.01	0	27.000	20.000	7.338	7.338	7.338	0	7.338
SECTIUNEA DE DEZVOLTARE		0	104.408	104.408	0	0	0	0	30.411
Total cheltuieli		0	104.408	104.408	0	0	0	0	30.411
CHELTUIELI DE CAPITAL	70	0	104.408	104.408	0	0	0	0	30.411
TITLUL XIII ACTIVE NEFINANCIARE	71	0	104.408	104.408	0	0	0	0	30.411
Active fixe	71.01	0	104.408	104.408	0	0	0	0	30.411
Constructii	71.01.01	0	104.408	104.408	0	0	0	0	30.411
Masini, echipamente si mijloace de transport	71.01.02	0	104.408	104.408	0	0	0	0	2.296
Mobilier, aparatura birou si alte active corporale	71.01.03	0	0	0	0	0	0	0	27.686
		0	0	0	0	0	0	0	429

PRIMAR
ING CORBU CONSTANTIN




CONTABIL
IONITA ELENA SIMINA

**CONTUL DE EXECUTIE AL INSTITUTIILOR PUBLICE - CHELTUIELI
65.02.50 - Alte cheltuieli in domeniul invatamantului - la data de 31.03.2018**

Denumirea indicatorilor	Cod indicator	Credite de angajament	Credite bugetare		Angajamente bugetare	Angajamente legale	Plati efectuate	Angajamente legate de platit	Cheltuieli efective
			Anuale aprobate la finele perioadei de raportare	Trimestriale cumulate					
TOTAL SECTIUNILE FUNCTIONARE + DEZVOLTARE		0	61.000	54.000	0	0	0	0	0
SECTIUNEA DE FUNCTIONARE		0	11.000	4.000	0	0	0	0	0
Total cheltuieli		0	11.000	4.000	0	0	0	0	0
CHELTUIELI CURENTE	01	0	11.000	4.000	0	0	0	0	0
TITLUL IX ASISTENTA SOCIALA	57	0	11.000	4.000	0	0	0	0	0
Ajutoare sociale	57.02	0	11.000	4.000	0	0	0	0	0
Tichete de cresa si tichete sociale pentru gradinita	57.02.03	0	11.000	4.000	0	0	0	0	0
SECTIUNEA DE DEZVOLTARE		0	50.000	50.000	0	0	0	0	0
Total cheltuieli		0	50.000	50.000	0	0	0	0	0
CHELTUIELI DE CAPITAL	70	0	50.000	50.000	0	0	0	0	0
TITLUL XIII ACTIVE NEFINANCIARE	71	0	50.000	50.000	0	0	0	0	0
Active fixe	71.01	0	50.000	50.000	0	0	0	0	0
Construcții	71.01.01	0	50.000	50.000	0	0	0	0	0

PRIMAR

ING CORBU CONSTANTIN



expert Bugetar (c) Adi-Com

CONTABIL
IONITA ELENA SIMINA


[Signature]

**CONTUL DE EXECUTIE AL INSTITUTIILOR PUBLICE - CHELTUIELI
67.02 - Cultura, recreere si religie - la data de 31.03.2018**

Denumirea indicatorilor	Cod indicator	Credite de angajament	Credite bugetare		Angajamente bugetare	Angajamente legate	Plati efectuate	Angajamente legale de platit	Cheltuieli efective
			Anuale aprobate la finele perioadei de raportare	Trimestriale cumulate					
TOTAL SECTIUNILE FUNCTIONARE + DEZVOLTARE		0	534.942	395.942	55.430	55.430	21.292	34.138	21.944
SECTIUNEA DE FUNCTIONARE		0	152.000	63.000	55.430	55.430	21.292	34.138	21.944
Total cheltuieli		0	152.000	63.000	55.430	55.430	21.292	34.138	21.944
CHELTUIELI CURENTE	01	0	152.000	63.000	55.430	55.430	21.292	34.138	21.944
TITLUL I CHELTUIELI DE PERSONAL	10	0	42.000	18.000	42.000	42.000	7.862	34.138	8.514
Cheltuieli salariale in bani	10.01	0	36.000	12.000	36.000	36.000	7.336	28.664	8.328
Salarii de baza	10.01.01	0	36.000	12.000	36.000	36.000	7.336	28.664	8.328
Contributii	10.03	0	6.000	6.000	6.000	6.000	526	5.474	186
Contributii de asigurari sociale de stat	10.03.01	0	1.000	1.000	1.000	1.000	282	718	0
Contributii de asigurari de somaj	10.03.02	0	1.000	1.000	1.000	1.000	9	991	0
Contributii de asigurari sociale de sanatate	10.03.03	0	1.000	1.000	1.000	1.000	93	907	0
Contributii de asigurari pentru accidente de munca si boli profesionale	10.03.04	0	1.000	1.000	1.000	1.000	3	997	0
Contributii pentru concedii si indemnizatii	10.03.06	0	1.000	1.000	1.000	1.000	15	985	0
Contributia asiguratorie pentru munca	10.03.07	0	1.000	1.000	1.000	1.000	124	876	186
TITLUL II BUNURI SI SERVICII	20	0	36.000	1.000	0	0	0	0	0
Bunuri si servicii	20.01	0	1.000	1.000	0	0	0	0	0
Alte bunuri si servicii pentru intretinere si functionare	20.01.30	0	1.000	1.000	0	0	0	0	0
Alte cheltuieli	20.30	0	35.000	0	0	0	0	0	0

Denumirea indicatorilor	Cod indicator	Credite de angajament	Credite bugetare		Angajamente bugetare	Angajamente legate	Plati efectuate	Angajamente legate de plati	Cheltuieli efective
			Anuale aprobate la finele perioadei de raportare	Trimestriale cumulate					
alte cheltuieli cu bunuri si servicii	20.30.30	0	35.000	0	0	0	0	0	0
TITLUL VI TRANSFERURI INTRE UNITATI ALE ADMINISTRATIEI PUBLICE	51	0	74.000	44.000	13.430	13.430	13.430	0	13.430
Transferuri curente	51.01	0	74.000	44.000	13.430	13.430	13.430	0	13.430
Transferuri catre institutii publice	51.01.01	0	74.000	44.000	13.430	13.430	13.430	0	13.430
SEC TIUNEA DE DEZVOLTARE		0	382.942	332.942	0	0	0	0	0
Total cheltuieli		0	382.942	332.942	0	0	0	0	0
CHELTUIELI DE CAPITAL	70	0	382.942	332.942	0	0	0	0	0
TITLUL XIII ACTIVE NEFINANCIARE	71	0	382.942	332.942	0	0	0	0	0
Active fixe	71.01	0	382.942	332.942	0	0	0	0	0
Construcții	71.01.01	0	382.942	332.942	0	0	0	0	0

PRIMAR
ING CORBU CONSTANTIN




CONTABIL
IONITA ELENA SIMINA

CONTUL DE EXECUTIE AL INSTITUTIILOR PUBLICE - CHELTUIELI
67.02.03.02 - Biblioteci publice comunale, orasenesi, municipale - la data de 31.03.2018

Denumirea indicatorilor	Cod indicator	Credite de angajament	Credite bugetare		Angajamente bugetare	Angajamente legale	Plati efectuate	Angajamente legale de platit	Cheltuieli efective
			Anuale aprobate la finele perioadei de raportare	Trimestriale cumulate					
TOTAL SECTIUNILE FUNCTIONARE + DEZVOLTARE		0	47.000	23.000	45.430	45.430	11.292	34.138	11.944
SECTIUNEA DE FUNCTIONARE		0	47.000	23.000	45.430	45.430	11.292	34.138	11.944
Total cheltuieli		0	47.000	23.000	45.430	45.430	11.292	34.138	11.944
CHELTUIELI CURENTE	01	0	47.000	23.000	45.430	45.430	11.292	34.138	11.944
TITLUL I CHELTUIELI DE PERSONAL	10	0	42.000	18.000	42.000	42.000	7.862	34.138	8.514
Cheltuieli salariale in bani	10.01	0	36.000	12.000	36.000	36.000	7.336	28.664	8.328
Salarii de baza	10.01.01	0	36.000	12.000	36.000	36.000	7.336	28.664	8.328
Contributii	10.03	0	6.000	6.000	6.000	6.000	526	5.474	186
Contributii de asigurari sociale de stat	10.03.01	0	1.000	1.000	1.000	1.000	282	718	0
Contributii de asigurari de somaj	10.03.02	0	1.000	1.000	1.000	1.000	9	991	0
Contributii de asigurari sociale de sanatate	10.03.03	0	1.000	1.000	1.000	1.000	93	907	0
Contributii de asigurari pentru accidente de munca si boli profesionale	10.03.04	0	1.000	1.000	1.000	1.000	3	997	0
Contributii pentru concedii si indemnizatii	10.03.06	0	1.000	1.000	1.000	1.000	15	985	0
Contributia asiguratorie pentru munca	10.03.07	0	1.000	1.000	1.000	1.000	124	876	186
TITLUL II BUNURI SI SERVICII	20	0	1.000	1.000	0	0	0	0	0
Bunuri si servicii	20.01	0	1.000	1.000	0	0	0	0	0
Alte bunuri si servicii pentru intretinere si functionare	20.01.30	0	1.000	1.000	0	0	0	0	0

Denumirea indicatorilor	Cod indicator	Credite de angajament	Credite bugetare		Angajamente bugetare	Angajamente legale	Plati efectuate	Angajamente legale de platit	Cheltuieli efective
			Anuale aprobate la finele perioadei de raportare	Trimestriale cumulate					
TITLUL VI TRANSFERURI INTRE UNITATI ALE ADMINISTRATIEI PUBLICE	51	0	4.000	4.000	3.430	3.430	3.430	0	3.430
Transferuri curente	51.01	0	4.000	4.000	3.430	3.430	3.430	0	3.430
Transferuri catre institutii publice	51.01.01	0	4.000	4.000	3.430	3.430	3.430	0	3.430

PRIMAR
ING CORBU CONSTANTIN




CONTABIL
IONITA ELENA SIMINA

.....
[Signature]

**CONTUL DE EXECUTIE AL INSTITUTIILOR PUBLICE - CHELTUIELI
67.02.03.07 - Camine culturale - la data de 31.03.2018**

Denumirea indicatorilor	Cod indicator	Credite de angajament	Credite bugetare		Angajamente bugetare	Angajamente legale	Plati efectuate	Angajamente legale de platit	Cheltuieli efective
			Anuale aprobate la finele perioadei de raportare	Trimestriale cumulate					
TOTAL SECTIUNILE FUNCTIONARE + DEZVOLTARE		0	150.000	150.000	0	0	0	0	0
SECTIUNEA DE DEZVOLTARE		0	150.000	150.000	0	0	0	0	0
Total cheltuieli		0	150.000	150.000	0	0	0	0	0
CHELTUIELI DE CAPITAL	70	0	150.000	150.000	0	0	0	0	0
TITLUL XIII ACTIVE NEFINANCIARE	71	0	150.000	150.000	0	0	0	0	0
Active fixe	71.01	0	150.000	150.000	0	0	0	0	0
Constructii	71.01.01	0	150.000	150.000	0	0	0	0	0


PRIMAR
ING CORBU CONSTANTIN



CONTABIL
IONITA ELENA SIMINA

**CONTUL DE EXECUTIE AL INSTITUTIILOR PUBLICE - CHELTUIELI
67.02.05 - Servicii recreative si sportive - la data de 31.03.2018**

Denumirea indicatorilor	Cod Indicator	Credite de angajament	Credite bugetare		Angajamente bugetare	Angajamente legale	Plati efectuate	Angajamente legate de platit	Cheltuieli efective
			Anuale aprobate la finele perioadei de raportare	Trimestriale cumulate					
TOTAL SECTIUNILE FUNCTIONARE + DEZVOLTARE		0	309.942	219.942	10.000	10.000	10.000	0	10.000
SECTIUNEA DE FUNCTIONARE		0	80.000	40.000	10.000	10.000	10.000	0	10.000
Total cheltuieli		0	80.000	40.000	10.000	10.000	10.000	0	10.000
CHELTUIELI CURENTE	01	0	80.000	40.000	10.000	10.000	10.000	0	10.000
TITLUL II BUNURI SI SERVICII	20	0	10.000	0	0	0	0	0	0
Alte cheltuieli	20.30	0	10.000	0	0	0	0	0	0
alte cheltuieli cu bunuri si servicii	20.30.30	0	10.000	0	0	0	0	0	0
TITLUL VI TRANSFERURI INTRE UNITATI ALE ADMINISTRATIEI PUBLICE	51	0	70.000	40.000	10.000	10.000	10.000	0	10.000
Transferuri curente	51.01	0	70.000	40.000	10.000	10.000	10.000	0	10.000
Transferuri catre institutii publice	51.01.01	0	70.000	40.000	10.000	10.000	10.000	0	10.000
SECTIUNEA DE DEZVOLTARE		0	229.942	179.942	0	0	0	0	0
Total cheltuieli		0	229.942	179.942	0	0	0	0	0
CHELTUIELI DE CAPITAL	70	0	229.942	179.942	0	0	0	0	0
TITLUL XIII ACTIVE NEFINANCIARE	71	0	229.942	179.942	0	0	0	0	0
Active fixe	71.01	0	229.942	179.942	0	0	0	0	0
Constructii	71.01.01	0	229.942	179.942	0	0	0	0	0



PRIMAR
ING CORBU CONSTANTIN

expert: Bugetar (c) Adi-Carm SOFT 2018

CONTABIL
IONITA ELENA SIMINA

Pagina 1 / 1

[Signature]

**CONTUL DE EXECUTIE AL INSTITUTIILOR PUBLICE - CHELTUIELI
67.02.05.01 - Sport - la data de 31.03.2018**

Denumirea indicatorilor	Cod indicator	Credite de angajament	Credite bugetare		Angajamente bugetare	Angajamente legale	Plati efectuate	Angajamente legale de platit	Cheltuieli efective
			Anuale aprobate la finele perioadei de raportare	Trimestriale cumulate					
TOTAL SECTIUNILE FUNCTIONARE + DEZVOLTARE		0	278.942	198.942	10.000	10.000	10.000	0	10.000
SECTIUNEA DE FUNCTIONARE		0	70.000	40.000	10.000	10.000	10.000	0	10.000
Total cheltuieli		0	70.000	40.000	10.000	10.000	10.000	0	10.000
CHELTUIELI CURENTE	01	0	70.000	40.000	10.000	10.000	10.000	0	10.000
TITLUL VI TRANSFERURI INTRE UNITATI ALE ADMINISTRATIEI PUBLICE	51	0	70.000	40.000	10.000	10.000	10.000	0	10.000
Transferuri curente	51.01	0	70.000	40.000	10.000	10.000	10.000	0	10.000
Transferuri catre institutii publice	51.01.01	0	70.000	40.000	10.000	10.000	10.000	0	10.000
SECTIUNEA DE DEZVOLTARE		0	208.942	158.942	0	0	0	0	0
Total cheltuieli		0	208.942	158.942	0	0	0	0	0
CHELTUIELI DE CAPITAL	70	0	208.942	158.942	0	0	0	0	0
TITLUL XIII ACTIVE NEFINANCIARE	71	0	208.942	158.942	0	0	0	0	0
Active fixe	71.01	0	208.942	158.942	0	0	0	0	0
Constructii	71.01.01	0	208.942	158.942	0	0	0	0	0

PRIMAR

ING CORBU CONSTANTINA



Expert Bugetar (c) Adi-Cornel SOFT 2018

CONTABIL
IONITA ELENA SIMINA

.....
Ionita Elena Simina

CONTUL DE EXECUTIE AL INSTITUTIILOR PUBLICE - CHELTUIELI

67.02.05.03 - Intretinere gradini publice, parcuri, zone verzi, baze sportive si de agrement - la data de 31.03.2018

Denumirea indicatorilor	Cod indicator	Credite de angajament	Credite bugetare		Angajamente bugetare	Angajamente legale	Plati efectuate	Angajamente legale de platit	Cheltuieli efective
			Anuale aprobate la finele perioadelor de raportare	Trimestriale cumulate					
TOTAL SECTIUNILE FUNCTIONARE + DEZVOLTARE		0	31.000	21.000	0	0	0	0	0
SECTIUNEA DE FUNCTIONARE		0	10.000	0	0	0	0	0	0
Total cheltuieli		0	10.000	0	0	0	0	0	0
CHELTUIELI CURENTE	01	0	10.000	0	0	0	0	0	0
TITLUL II BUNURI SI SERVICII	20	0	10.000	0	0	0	0	0	0
Alte cheltuieli	20.30	0	10.000	0	0	0	0	0	0
alte cheltuieli cu bunuri si servicii	20.30.30	0	10.000	0	0	0	0	0	0
SECTIUNEA DE DEZVOLTARE		0	21.000	21.000	0	0	0	0	0
Total cheltuieli		0	21.000	21.000	0	0	0	0	0
CHELTUIELI DE CAPITAL	70	0	21.000	21.000	0	0	0	0	0
TITLUL XIII ACTIVE NEFINANCIARE	71	0	21.000	21.000	0	0	0	0	0
Active fixe	71.01	0	21.000	21.000	0	0	0	0	0
Constructii	71.01.01	0	21.000	21.000	0	0	0	0	0

PRIMAR

ING CORBU CONSTANTIN

CONTABIL
IONITA ELENA SIMINA




Expert Bugetar (c) Adi-Com SOFT 2018

CONTUL DE EXECUTIE AL INSTITUTIILOR PUBLICE - CHELTUIELI
67.02.50 - Alte servicii în domeniile culturii, recreerii si religiei - la data de 31.03.2018

Denumirea indicatorilor	Cod indicator	Credite de angajament	Credite bugetare		Angajamente bugetare	Angajamente legale	Plati efectuate	Angajamente legale de platit	Cheltuieli efective
			Anuale aprobate la finele perioadei de raportare	Trimestriale cumulate					
TOTAL SECTIUNILE FUNCTIONARE + DEZVOLTARE		0	28.000	3.000	0	0	0	0	0
SECTIUNEA DE FUNCTIONARE		0	25.000	0	0	0	0	0	0
Total cheltuieli		0	25.000	0	0	0	0	0	0
CHELTUIELI CURENTE	01	0	25.000	0	0	0	0	0	0
TITLUL II BUNURI SI SERVICII	20	0	25.000	0	0	0	0	0	0
Alte cheltuieli	20.30	0	25.000	0	0	0	0	0	0
alte cheltuieli cu bunuri si servicii	20.30.30	0	25.000	0	0	0	0	0	0
SECTIUNEA DE DEZVOLTARE		0	3.000	3.000	0	0	0	0	0
Total cheltuieli		0	3.000	3.000	0	0	0	0	0
CHELTUIELI DE CAPITAL	70	0	3.000	3.000	0	0	0	0	0
TITLUL XIII ACTIVE NEFINANCIARE	71	0	3.000	3.000	0	0	0	0	0
Active fixe	71.01	0	3.000	3.000	0	0	0	0	0
Constructii	71.01.01	0	3.000	3.000	0	0	0	0	0

PRIMAR
ING CORBU CONSTANTIN



CONTABIL
IONITA ELENA SIMINA

.....
[Signature]


**CONTUL DE EXECUTIE AL INSTITUTIILOR PUBLICE - CHELTUIELI
68.02 - Asigurari si asistenta sociala - la data de 31.03.2018**

Denumirea indicatorilor	Cod indicator	Credite de angajament	Credite bugetare		Angajamente bugetare	Angajamente legale	Plati efectuate	Angajamente legale de platit	Cheltuieli efective
			Anuale aprobate la finele perioadei de raportare	Trimestriale cumulate					
TOTAL SECTIUNILE FUNCTIONARE + DEZVOLTARE		0	1.769.000	533.000	1.206.138	1.206.138	412.673	793.465	435.669
SECTIUNEA DE FUNCTIONARE		0	1.769.000	533.000	1.206.138	1.206.138	412.673	793.465	435.669
Total cheltuieli		0	1.769.000	533.000	1.206.138	1.206.138	412.673	793.465	435.669
CHELTUIELI CURENTE	01	0	1.769.000	533.000	1.206.138	1.206.138	412.673	793.465	435.669
TITLUL I CHELTUIELI DE PERSONAL	10	0	1.007.000	316.000	1.007.000	1.007.000	213.535	793.465	215.615
Cheltuieli salariale in bani	10.01	0	963.000	295.000	963.000	963.000	197.752	765.248	210.870
Salarii de baza	10.01.01	0	963.000	295.000	963.000	963.000	197.752	765.248	210.870
Contributii	10.03	0	44.000	21.000	44.000	44.000	15.783	28.217	4.745
Contributii de asigurari sociale de stat	10.03.01	0	9.000	9.000	9.000	9.000	8.842	158	0
Contributii de asigurari de somaj	10.03.02	0	1.000	1.000	1.000	1.000	280	720	0
Contributii de asigurari sociale de sanatate	10.03.03	0	3.000	3.000	3.000	3.000	2.910	90	0
Contributii de asigurari pentru accidente de munca si boli profesionale	10.03.04	0	1.000	1.000	1.000	1.000	84	916	0
Contributii pentru concedii si indemnizatii	10.03.06	0	1.000	1.000	1.000	1.000	476	524	0
Contributia asiguratorie pentru munca	10.03.07	0	24.000	6.000	24.000	24.000	3.191	20.809	4.745
Contributii platite de angajator in numele angajatului	10.03.08	0	5.000	0	5.000	5.000	0	5.000	0
TITLUL II BUNURI SI SERVICII	20	0	7.000	0	*	0	0	0	0
Pregatire profesionala	20.13	0	7.000	0	0	0	0	0	0
TITLUL IX ASISTENTA SOCIALA	57	0	755.000	217.000	199.138	199.138	199.138	0	220.054

Denumirea indicatorilor	Cod indicator	Credite de angajament	Credite bugetare		Angajamente bugetare	Angajamente legale	Plati efectuate	Angajamente legale de plati	Cheltuieli efective
			Anuale aprobate la finele perioadei de raportare	Trimestriale cumulate					
Ajutoare sociale	57.02	0	755.000	217.000	199.138	199.138	199.138	0	220.054
Ajutoare sociale in numerar	57.02.01	0	755.000	217.000	199.138	199.138	199.138	0	220.054

PRIMAR

ING CORBU CONSTANTIN




CONTABIL
IONITA ELENA SIMINA

**CONTUL DE EXECUTIE AL INSTITUTIILOR PUBLICE - CHELTUIELI
68.02.05.02 - Asistenta sociala in caz de invaliditate - la data de 31.03.2018**

Denumirea indicatorilor	Cod indicator	Credite de angajament	Credite bugetare		Angajamente bugetare	Angajamente legale	Plati efectuate	Angajamente legale de platit	Cheltuieli efective
			Anuale aprobate la finele perioadei de raportare	Trimestriale cumulate					
TOTAL SECTIUNILE FUNCTIONARE + DEZVOLTARE		0	1.745.000	518.000	1.204.920	1.204.920	411.455	793.465	434.451
SECTIUNEA DE FUNCTIONARE		0	1.745.000	518.000	1.204.920	1.204.920	411.455	793.465	434.451
Total cheltuieli		0	1.745.000	518.000	1.204.920	1.204.920	411.455	793.465	434.451
CHELTUIELI CURENTE	01	0	1.745.000	518.000	1.204.920	1.204.920	411.455	793.465	434.451
TITLUL I CHELTUIELI DE PERSONAL	10	0	1.007.000	316.000	1.007.000	1.007.000	213.535	793.465	215.615
Cheltuieli salariale in bani	10.01	0	963.000	295.000	963.000	963.000	197.752	765.248	210.870
Salarii de baza	10.01.01	0	963.000	295.000	963.000	963.000	197.752	765.248	210.870
Contributii	10.03	0	44.000	21.000	44.000	44.000	15.783	28.217	4.745
Contributii de asigurari sociale de stat	10.03.01	0	9.000	9.000	9.000	9.000	8.842	158	0
Contributii de asigurari de somaj	10.03.02	0	1.000	1.000	1.000	1.000	280	720	0
Contributii de asigurari sociale de sanatate	10.03.03	0	3.000	3.000	3.000	3.000	2.910	90	0
Contributii de asigurari pentru accidente de munca si boli profesionale	10.03.04	0	1.000	1.000	1.000	1.000	84	916	0
Contributii pentru concedii si indemnizatii	10.03.06	0	1.000	1.000	1.000	1.000	476	524	0
Contributia asiguratorie pentru munca	10.03.07	0	24.000	6.000	24.000	24.000	3.191	20.809	4.745
Contributii platite de angajator in numele angajatului	10.03.08	0	5.000	0	5.000	5.000	0	5.000	0
TITLUL II BUNURI SI SERVICII	20	0	7.000	0	0	0	0	0	0
Pregatire profesionala	20.13	0	7.000	0	0	0	0	0	0
TITLUL IX ASISTENTA SOCIALA	57	0	731.000	202.000	197.920	197.920	197.920	0	218.836

Denumirea indicatorilor	Cod indicator	Credite de angajament	Credite bugetare		Angajamente bugetare	Angajamente legale	Plati efectuate	Angajamente legale de platit	Cheltuieli efective
			Anuale aprobate la finele perioadei de raportare	Trimestriale cumulate					
Ajutoare sociale	57.02	0	731.000	202.000	197.920	197.920	197.920	0	218.836
Ajutoare sociale in numerar	57.02.01	0	731.000	202.000	197.920	197.920	197.920	0	218.836

PRIMAR
ING CORBU CONSTANTIN



CONTABIL
IONITA ELENA SIMINA

**CONTUL DE EXECUTIE AL INSTITUTIILOR PUBLICE - CHELTUIELI
68.02.15.01 - Ajutor social - la data de 31.03.2018**

Denumirea indicatorilor	Cod indicator	Credite de angajament	Credite bugetare		Angajamente bugetare	Angajamente legale	Plati efectuate	Angajamente legale de platit	Cheltuieli efective
			Anuale aprobate la finele perioadei de raportare	Trimestriale cumulate					
TOTAL SECTIUNILE FUNCTIONARE + DEZVOLTARE		0	14.000	5.000	218	218	218	0	218
SECTIUNEA DE FUNCTIONARE		0	14.000	5.000	218	218	218	0	218
Total cheltuieli		0	14.000	5.000	218	218	218	0	218
CHELTUIELI CURENTE	01	0	14.000	5.000	218	218	218	0	218
TITLUL IX ASISTENTA SOCIALA	57	0	14.000	5.000	218	218	218	0	218
Autoare sociale	57.02	0	14.000	5.000	218	218	218	0	218
Ajutoare sociale in numerar	57.02.01	0	14.000	5.000	218	218	218	0	218

PRIMAR
ING CORBU CONSTANTIN




CONTABIL
IONITA ELENA SIMINA

**CONTUL DE EXECUTIE AL INSTITUTIILOR PUBLICE - CHELTUIELI
68.02.50.50 - Alte cheltuieli in domeniul asistentei sociale - la data de 31.03.2018**

Denumirea indicatorilor	Cod indicator	Credite de angajament	Credite bugetare		Angajamente bugetare	Angajamente legale	Plati efectuate	Angajamente legale de platit	Cheltuieli efective
			Anuale aprobate la finele perioadei de raportare	Trimestriale cumulate					
TOTAL SECTIUNILE FUNCTIONARE + DEZVOLTARE		0	10.000	10.000	1.000	1.000	1.000	0	1.000
SECTIUNEA DE FUNCTIONARE		0	10.000	10.000	1.000	1.000	1.000	0	1.000
Total cheltuieli		0	10.000	10.000	1.000	1.000	1.000	0	1.000
CHELTUIELI CURENTE	01	0	10.000	10.000	1.000	1.000	1.000	0	1.000
TITLUL IX ASISTENTA SOCIALA	57	0	10.000	10.000	1.000	1.000	1.000	0	1.000
Ajutoare sociale	57.02	0	10.000	10.000	1.000	1.000	1.000	0	1.000
Ajutoare sociale in numerar	57.02.01	0	10.000	10.000	1.000	1.000	1.000	0	1.000

PRIMAR
ING CORBU CONSTANTIN




CONTABIL
IONITA ELENA SIMINA

**CONTUL DE EXECUTIE AL INSTITUTIILOR PUBLICE - CHELTUIELI
68.02.50.50 - Alte cheltuieli in domeniul asistentei sociale - la data de 31.03.2018**

Denumirea indicatorilor	Cod indicator	Credite de angajament	Credite bugetare		Angajamente bugetare	Angajamente legale	Plati efectuate	Angajamente legale de platit	Cheltuieli efective
			Anuale aprobate la finele perioadei de raportare	Trimestriale cumulate					
TOTAL SECTIUNILE FUNCTIONARE + DEZVOLTARE		0	10.000	10.000	1.000	1.000	1.000	0	1.000
SECTIUNEA DE FUNCTIONARE		0	10.000	10.000	1.000	1.000	1.000	0	1.000
Total cheltuieli		0	10.000	10.000	1.000	1.000	1.000	0	1.000
CHELTUIELI CURENTE	01	0	10.000	10.000	1.000	1.000	1.000	0	1.000
TITLUL IX ASISTENTA SOCIALA	57	0	10.000	10.000	1.000	1.000	1.000	0	1.000
Ajutoare sociale	57.02	0	10.000	10.000	1.000	1.000	1.000	0	1.000
Ajutoare sociale in numerar	57.02.01	0	10.000	10.000	1.000	1.000	1.000	0	1.000

PRIMAR
ING CORBU CONSTANTIN



CONTABIL
IONITA ELENA SIMINA


CONTUL DE EXECUTIE AL INSTITUTIILOR PUBLICE - CHELTUIELI
70.02 - Locuinte, servicii si dezvoltare publica - la data de 31.03.2018

Denumirea indicatorilor	Cod indicator	Credite de angajament	Credite bugetare		Angajamente bugetare	Angajamente legale	Plati efectuate	Angajamente legate de platit	Cheltuieli efective
			Anuale aprobate la finele perioadei de raportare	Trimestriale cumulate					
TOTAL SECTIUNILE FUNCTIONARE + DEZVOLTARE		0	1.161.515	1.012.515	148.590	148.590	148.590	0	139.109
SECTIUNEA DE FUNCTIONARE		0	522.000	373.000	148.590	148.590	148.590	0	139.109
Total cheltuieli		0	522.000	373.000	148.590	148.590	148.590	0	139.109
CHELTUIELI CURENTE	01	0	522.000	373.000	148.590	148.590	148.590	0	139.109
TITLUL II BUNURI SI SERVICII	20	0	522.000	373.000	148.590	148.590	148.590	0	139.109
Bunuri si servicii	20.01	0	339.000	190.000	142.686	142.686	142.686	0	133.205
Incalziti, iluminati si forta motrica	20.01.03	0	70.000	45.000	27.520	27.520	27.520	0	27.520
Carburanti si lubrifianti	20.01.05	0	20.000	10.000	9.481	9.481	9.481	0	0
Alte bunuri si servicii pentru intretinere si functionare	20.01.30	0	249.000	135.000	105.685	105.685	105.685	0	105.685
Reparatii curente	20.02	0	3.000	3.000	2.893	2.893	2.893	0	2.893
Alte cheltuieli	20.30	0	180.000	180.000	3.011	3.011	3.011	0	3.011
alte cheltuieli cu bunuri si servicii	20.30.30	0	180.000	180.000	3.011	3.011	3.011	0	3.011
SECTIUNEA DE DEZVOLTARE		0	639.515	639.515	0	0	0	0	0
Total cheltuieli		0	639.515	639.515	0	0	0	0	0
CHELTUIELI DE CAPITAL	70	0	639.515	639.515	0	0	0	0	0
TITLUL XIII ACTIVE NEFINANCIARE	71	0	639.515	639.515	0	0	0	0	0
Active fixe	71.01	0	639.515	639.515	0	0	0	0	0
Constructii	71.01.01	0	489.515	489.515	0	0	0	0	0
Alte active fixe	71.01.30	0	150.000	150.000	0	0	0	0	0

CONTABIL
IONITA ELENA SIMINA

.....


PRIMAR
ING CORBU CONSTANTIN

.....




**CONTUL DE EXECUTIE AL INSTITUTIILOR PUBLICE - CHELTUIELI
70.02.05.01 - Alimentare cu apa - la data de 31.03.2018**

Denumirea indicatorilor	Cod indicator	Credite de angajament	Credite bugetare		Angajamente bugetare	Angajamente legale	Plati efectuate	Angajamente legale de platit	Cheltuieli efective
			Anuale aprobate la finele perioadei de raportare	Trimestriale cumulate					
TOTAL SECTIUNILE FUNCTIONARE + DEZVOLTARE		0	270.000	263.000	0	0	0	0	0
SECTIUNEA DE FUNCTIONARE		0	10.000	3.000	0	0	0	0	0
Total cheltuieli		0	10.000	3.000	0	0	0	0	0
CHELTUIELI CURENTE	01	0	10.000	3.000	0	0	0	0	0
TITLUL II BUNURI SI SERVICII	20	0	10.000	3.000	0	0	0	0	0
Bunuri si servicii	20.01	0	10.000	3.000	0	0	0	0	0
Alte bunuri si servicii pentru intretinere si functionare	20.01.30	0	10.000	3.000	0	0	0	0	0
SECTIUNEA DE DEZVOLTARE		0	260.000	260.000	0	0	0	0	0
Total cheltuieli		0	260.000	260.000	0	0	0	0	0
CHELTUIELI DE CAPITAL	70	0	260.000	260.000	0	0	0	0	0
TITLUL XIII ACTIVE NEFINANCIARE	71	0	260.000	260.000	0	0	0	0	0
Active fixe	71.01	0	260.000	260.000	0	0	0	0	0
Constructii	71.01.01	0	260.000	260.000	0	0	0	0	0

PRIMAR

ING CORBU CONSTANTIN



CONTABIL
IONITA ELENA SIMINA


[Signature]

CONTUL DE EXECUTIE AL INSTITUTIILOR PUBLICE - CHELTUIELI
70.02.06 - Iluminat public si electrificari rurale - la data de 31.03.2018

Denumirea indicatorilor	Cod indicator	Credite de angajament	Credite bugetare		Angajamente bugetare	Angajamente legate	Plati efectuate	Angajamente legale de platit	Cheltuieli efective
			Anuale aprobate la finele perioadei de raportare	Trimestriale cumulate					
TOTAL SECTIUNILE FUNCTIONARE + DEZVOLTARE		0	109.515	84.515	27.520	27.520	27.520	0	27.520
SECTIUNEA DE FUNCTIONARE		0	70.000	45.000	27.520	27.520	27.520	0	27.520
Total cheltuieli		0	70.000	45.000	27.520	27.520	27.520	0	27.520
CHELTUIELI CURENTE	01	0	70.000	45.000	27.520	27.520	27.520	0	27.520
TITLUL II BUNURI SI SERVICII	20	0	70.000	45.000	27.520	27.520	27.520	0	27.520
Bunuri si servicii	20.01	0	70.000	45.000	27.520	27.520	27.520	0	27.520
Incalziti, iluminat si forta motrica	20.01.03	0	70.000	45.000	27.520	27.520	27.520	0	27.520
SECTIUNEA DE DEZVOLTARE		0	39.515	39.515	0	0	0	0	0
Total cheltuieli		0	39.515	39.515	0	0	0	0	0
CHELTUIELI DE CAPITAL	70	0	39.515	39.515	0	0	0	0	0
TITLUL XIII ACTIVE NEFINANCIARE	71	0	39.515	39.515	0	0	0	0	0
Active fixe	71.01	0	39.515	39.515	0	0	0	0	0
Constructii	71.01.01	0	39.515	39.515	0	0	0	0	0

PRIMAR
ING CORBU CONSTANTIN

CONTABIL
IONITA ELENA SIMINA


CONTUL DE EXECUTIE AL INSTITUTIILOR PUBLICE - CHELTUIELI

70.02.50 - Alte servicii in domeniul locuintei, serviciilor si dezvoltarii comunale - la data de 31.03.2018

Denumirea indicatorilor	Cod indicator	Credite de angajament	Credite bugetare		Angajamente bugetare	Angajamente legale	Plati efectuate	Angajamente legate de platit	Cheltuieli efective
			Anuale aprobate la finele perioadei de raportare	Trimestriale cumulate					
TOTAL SECTIUNILE FUNCTIONARE + DEZVOLTARE		0	782.000	665.000	121.070	121.070	121.070	0	111.589
SECTIUNEA DE FUNCTIONARE		0	442.000	325.000	121.070	121.070	121.070	0	111.589
Total cheltuieli		0	442.000	325.000	121.070	121.070	121.070	0	111.589
CHELTUIELI CURENTE	01	0	442.000	325.000	121.070	121.070	121.070	0	111.589
TITLUL II BUNURI SI SERVICII	20	0	442.000	325.000	121.070	121.070	121.070	0	111.589
Bunuri si servicii	20.01	0	259.000	142.000	115.167	115.167	115.167	0	105.685
Carburanti si lubrifianti	20.01.05	0	20.000	10.000	9.482	9.482	9.482	0	0
Alte bunuri si servicii pentru intretinere si functionare	20.01.30	0	239.000	132.000	105.685	105.685	105.685	0	105.685
Reparatii curente	20.02	0	3.000	3.000	2.893	2.893	2.893	0	2.893
Alte cheltuieli	20.30	0	180.000	180.000	3.010	3.010	3.010	0	3.011
alte cheltuieli cu bunuri si servicii	20.30.30	0	180.000	180.000	3.010	3.010	3.010	0	3.011
SECTIUNEA DE DEZVOLTARE		0	340.000	340.000	0	0	0	0	0
Total cheltuieli		0	340.000	340.000	0	0	0	0	0
CHELTUIELI DE CAPITAL	70	0	340.000	340.000	0	0	0	0	0
TITLUL XIII ACTIVE NEFINANCIARE	71	0	340.000	340.000	0	0	0	0	0
Active fixe	71.01	0	340.000	340.000	0	0	0	0	0
Constructii	71.01.01	0	190.000	190.000	0	0	0	0	0
Alte active fixe	71.01.30	0	150.000	150.000	0	0	0	0	0

PRIMAR
ING CORBU CONSTANTIN

.....



CONTABIL
IONITA ELENA SIMINA

.....

A handwritten signature in black ink, appearing to read "Ionita Elena Simina".

**CONTUL DE EXECUTIE AL INSTITUTIILOR PUBLICE - CHELTUIELI
74.02 - Protectia mediului - la data de 31.03.2018**

Denumirea indicatorilor	Cod indicator	Credite de angajament	Credite bugetare		Angajamente bugetare	Angajamente legale	Plati efectuate	Angajamente legate de plati	Cheltuieli efective
			Anuale aprobate la finele perioadei de raportare	Trimestriale cumulate					
TOTAL SECTIUNILE FUNCTIONARE + DEZVOLTARE		0	158.000	98.000	48.124	48.124	48.124	0	48.124
SECTIUNEA DE FUNCTIONARE		0	155.000	95.000	48.124	48.124	48.124	0	48.124
Total cheltuieli		0	155.000	95.000	48.124	48.124	48.124	0	48.124
CHELTUIELI CURENTE	01	0	155.000	95.000	48.124	48.124	48.124	0	48.124
TITLUL II BUNURI SI SERVICII	20	0	155.000	95.000	48.124	48.124	48.124	0	48.124
Bunuri si servicii	20.01	0	155.000	95.000	48.124	48.124	48.124	0	48.124
Alte bunuri si servicii pentru intretinere si functionare	20.01.30	0	155.000	95.000	48.124	48.124	48.124	0	48.124
SECTIUNEA DE DEZVOLTARE		0	3.000	3.000	0	0	0	0	0
Total cheltuieli		0	3.000	3.000	0	0	0	0	0
CHELTUIELI DE CAPITAL	70	0	3.000	3.000	0	0	0	0	0
TITLUL XIII ACTIVE NEFINANCIARE	71	0	3.000	3.000	0	0	0	0	0
Active fixe	71.01	0	3.000	3.000	0	0	0	0	0
Constructii	71.01.01	0	3.000	3.000	0	0	0	0	0

PRIMAR

ING CORBU CONSTANTIN



CONTABIL
IONITA ELENA SIMINA


**CONTUL DE EXECUTIE AL INSTITUTIILOR PUBLICE - CHELTUIELI
74.02.05.01 - Salubritate - la data de 31.03.2018**

Denumirea indicatorilor	Cod indicator	Credite de angajament	Credite bugetare		Angajamente bugetare	Angajamente legale	Plati efectuate	Angajamente legale de platit	Cheltuieli efective
			Anuale aprobate la finele perioadei de raportare	Trimestriale cumulate					
TOTAL SECTIUNILE FUNCTIONARE + DEZVOLTARE		0	158.000	98.000	48.124	48.124	48.124	0	48.124
SECTIUNEA DE FUNCTIONARE		0	155.000	95.000	48.124	48.124	48.124	0	48.124
Total cheltuieli		0	155.000	95.000	48.124	48.124	48.124	0	48.124
CHELTUIELI CURENTE	01	0	155.000	95.000	48.124	48.124	48.124	0	48.124
TITLUL II BUNURI SI SERVICII	20	0	155.000	95.000	48.124	48.124	48.124	0	48.124
Bunuri si servicii	20.01	0	155.000	95.000	48.124	48.124	48.124	0	48.124
Alte bunuri si servicii pentru intretinere si functionare	20.01.30	0	155.000	95.000	48.124	48.124	48.124	0	48.124
SECTIUNEA DE DEZVOLTARE		0	3.000	3.000	0	0	0	0	0
Total cheltuieli		0	3.000	3.000	0	0	0	0	0
CHELTUIELI DE CAPITAL	70	0	3.000	3.000	0	0	0	0	0
TITLUL XIII ACTIVE NEFINANCIARE	71	0	3.000	3.000	0	0	0	0	0
Active fixe	71.01	0	3.000	3.000	0	0	0	0	0
Construcții	71.01.01	0	3.000	3.000	0	0	0	0	0

PRIMAR

ING CORBU CONSTANTIN


CONTABIL
IONITA ELENA SIMINA

CONTUL DE EXECUTIE AL INSTITUTIILOR PUBLICE - CHELTUIELI
80.02 - Actiuni generale economice, comerciale si de munca - la data de 31.03.2018

Denumirea indicatorilor	Cod indicator	Credite de angajament	Credite bugetare		Angajamente bugetare	Angajamente legale	Plati efectuate	Angajamente legale de platit	Cheltuieli efective
			Anuale aprobate la finele perioadei de raportare	Trimestriale cumulate					
TOTAL SECTIUNILE FUNCTIONARE + DEZVOLTARE		0	30.000	15.000	0	0	0	0	0
SECTIUNEA DE FUNCTIONARE		0	30.000	15.000	0	0	0	0	0
Total cheltuieli		0	30.000	15.000	0	0	0	0	0
CHELTUIELI CURENTE	01	0	30.000	15.000	0	0	0	0	0
TITLUL II BUNURI SI SERVICII	20	0	30.000	15.000	0	0	0	0	0
Contributii ale administratiei publice locale la realizarea unor lucrari si servicii de interes public local, in baza unor conventii sau contracte de asociere	20.19	0	18.000	3.000	0	0	0	0	0
Prevenirea si combaterea inundatiilor si ingheturilor	20.23	0	12.000	12.000	0	0	0	0	0

PRIMAR
ING CORBU CONSTANTIN




CONTABIL
IONITA ELENA SIMINA

**CONTUL DE EXECUTIE AL INSTITUTIILOR PUBLICE - CHELTUIELI
80.02.01.06 - Prevenire si combatere inundatii si gheturi - la data de 31.03.2018**

Denumirea indicatorilor	Cod indicator	Credite de angajament	Credite bugetare		Angajamente bugetare	Angajamente legale	Plati efectuate	Angajamente legale de platit	Cheltuieli efective
			Anuale aprobate la finele perioadei de raportare	Trimestriale cumulate					
TOTAL SECTIUNILE FUNCTIONARE + DEZVOLTARE		0	12.000	12.000	0	0	0	0	0
SECTIUNEA DE FUNCTIONARE		0	12.000	12.000	0	0	0	0	0
Total cheltuieli		0	12.000	12.000	0	0	0	0	0
CHELTUIELI CURENTE	01	0	12.000	12.000	0	0	0	0	0
TITLUL II BUNURI SI SERVICII	20	0	12.000	12.000	0	0	0	0	0
Prevenirea si combaterea inundatiilor si ingheturilor	20.23	0	12.000	12.000	0	0	0	0	0

PRIMAR

ING CORBU CONSTANTIN




CONTABIL
IONITA ELENA SIMINA

CONTUL DE EXECUTIE AL INSTITUTIILOR PUBLICE - CHELTUIELI
80.02.01.10 - Programe de dezvoltare regionala si sociala - la data de 31.03.2018

Denumirea indicatorilor	Cod indicator	Credite de angajament	Credite bugetare		Angajamente bugetare	Angajamente legale	Plati efectuate	Angajamente legale de platit	Cheltuieli efective
			Anuale aprobate la finele perioadei de raportare	Trimestriale cumulate					
TOTAL SECTIUNILE FUNCTIONARE + DEZVOLTARE		0	18.000	3.000	0	0	0	0	0
SECTIUNEA DE FUNCTIONARE		0	18.000	3.000	0	0	0	0	0
Total cheltuieli		0	18.000	3.000	0	0	0	0	0
CHELTUIELI CURENTE	01	0	18.000	3.000	0	0	0	0	0
TITLUL II BUNURI SI SERVICII	20	0	18.000	3.000	0	0	0	0	0
Contributii ale administratiei publice locale la realizarea unor lucrari si servicii de interes public local, in baza unor conventii sau contracte de asociere	20.19	0	18.000	3.000	0	0	0	0	0

PRIMAR

ING CORBU CONSTANTIN




CONTABIL
IONITA ELENA SIMINA

**CONTUL DE EXECUTIE AL INSTITUTIILOR PUBLICE - CHELTUIELI
84.02 - Transporturi - la data de 31.03.2018**

Denumirea indicatorilor	Cod indicator	Credite de angajament	Credite bugetare		Angajamente bugetare	Angajamente legale	Plati efectuate	Angajamente legale de platit	Cheltuieli efective
			Anuale aprobate la finele perioadei de raportare	Trimestriale cumulate					
TOTAL SECTIUNILE FUNCTIONARE + DEZVOLTARE		0	897.814	897.814	0	0	0	0	0
SECTIUNEA DE DEZVOLTARE		0	897.814	897.814	0	0	0	0	0
Total cheltuieli		0	897.814	897.814	0	0	0	0	0
CHELTUIELI DE CAPITAL	70	0	897.814	897.814	0	0	0	0	0
TITLUL XIII ACTIVE NEFINANCIARE	71	0	897.814	897.814	0	0	0	0	0
Active fixe	71.01	0	897.814	897.814	0	0	0	0	0
Constructii	71.01.01	0	897.814	897.814	0	0	0	0	0

PRIMAR
ING CORBU CONSTANTIN



CONTABIL
IONITA ELENA SIMINA

.....
[Signature]


**CONTUL DE EXECUTIE AL INSTITUTIILOR PUBLICE - CHELTUIELI
84.02.03.01 - Drumuri si poduri - la data de 31.03.2018**

Denumirea indicatorilor	Cod indicator	Credite de angajament	Credite bugetare		Angajamente bugetare	Angajamente legale	Plati efectuate	Angajamente legale de platit	Cheltuieli efective
			Anuale aprobate la finele perioadei de raportare	Trimestriale cumulate					
TOTAL SECTIUNILE FUNCTIONARE + DEZVOLTARE		0	396.000	396.000	0	0	0	0	0
SECTIUNEA DE DEZVOLTARE		0	396.000	396.000	0	0	0	0	0
Total cheltuieli		0	396.000	396.000	0	0	0	0	0
CHELTUIELI DE CAPITAL	70	0	396.000	396.000	0	0	0	0	0
TITLUL XIII ACTIVE NEFINANCIARE	71	0	396.000	396.000	0	0	0	0	0
Active fixe	71.01	0	396.000	396.000	0	0	0	0	0
Constructii	71.01.01	0	396.000	396.000	0	0	0	0	0

PRIMAR

ING CORBU CONSTANTIN

CONTABIL
IONITA ELENA SIMINA




.....
(Signature)

CONTUL DE EXECUTIE AL INSTITUTIILOR PUBLICE - CHELTUIELI
84.02.03.03 - Strazi - la data de 31.03.2018

Denumirea indicatorilor	Cod indicator	Credite de angajament	Credite bugetare		Angajamente bugetare	Angajamente legale	Plati efectuate	Angajamente legale de platit	Cheltuieli efective
			Anuale aprobate la finele perioadei de raportare	Trimestriale cumulate					
TOTAL SECTIUNILE FUNCTIONARE + DEZVOLTARE		0	501.814	501.814	0	0	0	0	0
SECTIUNEA DE DEZVOLTARE		0	501.814	501.814	0	0	0	0	0
Total cheltuieli		0	501.814	501.814	0	0	0	0	0
CHELTUIELI DE CAPITAL	70	0	501.814	501.814	0	0	0	0	0
TITLUL XIII ACTIVE NEFINANCIARE	71	0	501.814	501.814	0	0	0	0	0
Active fixe	71.01	0	501.814	501.814	0	0	0	0	0
Constructii	71.01.01	0	501.814	501.814	0	0	0	0	0

PRIMAR

ING CORBU CONSTANTIN



CONTABIL
IONITA ELENA SIMINA

.....
[Signature]

**CONTUL DE EXECUTIE AL INSTITUTIILOR PUBLICE - CHELTUIELI
65.10 - Invatamant - la data de 31.03.2018**

Denumirea indicatorilor	Cod indicator	Credite de angajament	Credite bugetare		Angajamente bugetare	Angajamente legale	Plati efectuate	Angajamente legale de platit	Cheltuieli efective
			Anuale aprobate la finele perioadei de raportare	Trimestriate cumulate					
TOTAL SECTIUNILE FUNCTIONARE + DEZVOLTARE		0	87.000	56.000	37.386	37.386	37.386	0	8.379
SECTIUNEA DE FUNCTIONARE		0	58.000	27.000	8.746	8.746	8.746	0	8.379
Total cheltuieli		0	58.000	27.000	8.746	8.746	8.746	0	8.379
CHELTUIELI CURENTE	01	0	58.000	27.000	8.746	8.746	8.746	0	8.379
TITLUL II BUNURI SI SERVICII	20	0	58.000	27.000	8.746	8.746	8.746	0	8.379
Bunuri si servicii	20.01	0	58.000	27.000	8.746	8.746	8.746	0	8.379
Alte bunuri si servicii pentru intretinere si functionare	20.01.30	0	58.000	27.000	8.746	8.746	8.746	0	8.379
SECTIUNEA DE DEZVOLTARE		0	29.000	29.000	28.640	28.640	28.640	0	0
Total cheltuieli		0	29.000	29.000	28.640	28.640	28.640	0	0
CHELTUIELI DE CAPITAL	70	0	29.000	29.000	28.640	28.640	28.640	0	0
TITLUL XIII ACTIVE NEFINANCIARE	71	0	29.000	29.000	28.640	28.640	28.640	0	0
Active fixe	71.01	0	29.000	29.000	28.640	28.640	28.640	0	0
Alte active fixe	71.01.30	0	29.000	29.000	28.640	28.640	28.640	0	0

PRIMAR
ING CORBU CONSTANTIN



CONTABIL
IONITA ELENA SIMINA

.....
[Signature]

**CONTUL DE EXECUTIE AL INSTITUTIILOR PUBLICE - CHELTUIELI
65.10.04.01 - Invatamant secundar inferior - la data de 31.03.2018**

Denumirea indicatorilor	Cod indicator	Credite de angajament	Credite bugetare		Angajamente bugetare	Angajamente legale	Plati efectuate	Angajamente legale de platit	Cheltuieli efective
			Anuale aprobate la finele perioadei de raportare	Trimestriale cumulate					
TOTAL SECTIUNILE FUNCTIONARE + DEZVOLTARE		0	87.000	56.000	37.386	37.386	37.386	0	8.379
SECTIUNEA DE FUNCTIONARE		0	58.000	27.000	8.746	8.746	8.746	0	8.379
Total cheltuieli		0	58.000	27.000	8.746	8.746	8.746	0	8.379
CHELTUIELI CURENTE	01	0	58.000	27.000	8.746	8.746	8.746	0	8.379
TITLUL II BUNURI SI SERVICII	20	0	58.000	27.000	8.746	8.746	8.746	0	8.379
Bunuri si servicii	20.01	0	58.000	27.000	8.746	8.746	8.746	0	8.379
Alte bunuri si servicii pentru intretinere si functionare	20.01.30	0	58.000	27.000	8.746	8.746	8.746	0	8.379
SECTIUNEA DE DEZVOLTARE		0	29.000	29.000	28.640	28.640	28.640	0	0
Total cheltuieli		0	29.000	29.000	28.640	28.640	28.640	0	0
CHELTUIELI DE CAPITAL	70	0	29.000	29.000	28.640	28.640	28.640	0	0
TITLUL XIII ACTIVE NEFINANCIARE	71	0	29.000	29.000	28.640	28.640	28.640	0	0
Active fixe	71.01	0	29.000	29.000	28.640	28.640	28.640	0	0
Alte active fixe	71.01.30	0	29.000	29.000	28.640	28.640	28.640	0	0

PRIMAR

ING CORBU CONSTANTIN

CONTABIL
IONITA ELENA SIMINA