


UAT GRADISTEA
COD FISCAL 4602688
JUDETUL CALARASI
Nr 8073 / 30.06.2017

MFP - ANAF
DGRFP - PLOIESTI
AJFP - CALARASI
NR. TRZ <u>9374</u>
DATA <u>30 06 17</u>

ADRESA DE INAINTARE

Va transmitem alaturat Bugetul Local pentru anul
2017 rectificat conform HCL NR 55/28.06.2017.

PRIMAR,
Ing Constantin CORBU



CONTABIL,
Ec. Aida Liliana Sandu

**Bugetul local pe anul 2017
cu finanțare integrală și parțială de la buget rectificat la data
28 Iunie 2017**

DENUMIREA INDICATORILOR	Cod rand	Cod indicator	Program aprobat	Influențe	Program rectificat	Program rectificat				
						Trm I	Trm II	Trm III	Trm IV	
SECTIUNEA DE FUNCTIONARE + SECTIUNEA DE DEZVOLTARE										
TOTAL VENITURI	1	00.01	8.121.365	229.000	8.350.365	2.069.365	2.118.000	1.687.000	1.676.000	
VENITURI PROPRII	2	49.90	4.051.621	229.000	4.280.621	1.807.621	1.000.000	794.000	661.000	
I. VENITURI CURENTE	3	09.02	7.089.000	229.000	7.317.000	1.846.000	2.149.000	1.637.000	1.676.000	
A. VENITURI FISCALE	4	09.03	6.798.000	221.500	7.019.500	1.735.000	1.994.500	1.630.000	1.640.000	
A1. IMPOZIT PE VENIT, PROFIT SI CASTIGURI DIN CAPITAL	5	09.04	1.437.000	0	1.437.000	428.000	322.000	338.000	349.000	
A12. IMPOZIT PE VENIT, PROFIT, SI CASTIGURI DIN CAPITAL DE LA PERSOANE FIZICE	6	09.06	1.437.000	0	1.437.000	428.000	322.000	338.000	349.000	
Impozit pe venit	7	03.02	46.000	0	46.000	11.000	12.000	11.000	12.000	
Impozitul pe veniturile din transferul proprietatilor imobiliare din patrimoniul personal	8	03.02.18	46.000	0	46.000	11.000	12.000	11.000	12.000	
Cote si suma defalcate din impozitul pe venit	9	04.02	1.391.000	0	1.391.000	417.000	310.000	327.000	337.000	
Cote defalcate din impozitul pe venit	10	04.02.01 ✓	725.000	0	725.000	250.000	144.000	161.000	170.000	
Sume alocate din cotele defalcate din impozitul pe venit pentru echilibrarea bugetelor locale	11	04.02.04 ✗	666.000	0	666.000	167.000	166.000	166.000	167.000	
A3. IMPOZITE SI TAXE PE PROPRIETATE	12	00.09	1.145.000	204.500	1.349.500	307.000	501.500	298.000	243.000	
Impozite si taxe pe proprietate	13	07.02	1.145.000	204.500	1.349.500	307.000	501.500	298.000	243.000	
Impozit pe cladiri	14	07.02.01	199.000	69.000	267.000	45.000	117.000	47.000	46.000	
Impozit pe cladiri - PF	15	07.02.01.01	48.000	9.000	57.000	10.000	22.000	12.000	13.000	
Impozit pe cladiri - PJ	16	07.02.01.02	140.000	60.000	200.000	35.000	95.000	35.000	35.000	
Impozit pe terenuri	17	07.02.02	943.000	135.000	1.078.000	258.000	381.500	247.000	192.000	
Impozit pe terenuri - PF	18	07.02.02.01	135.000	25.000	160.000	35.000	58.000	34.000	33.000	
Impozit pe terenuri - PJ	19	07.02.02.02	12.000	14.000	26.000	3.000	17.000	3.000	3.000	
Impozit pe terenurile extravilane	20	07.02.02.03	796.000	96.000	892.000	220.000	306.000	210.000	156.000	
Taxe judiciare de timbru, taxe de timbru pentru activitatea notariala si alte taxe de timbru -- La bugetul de stat = restante anii anteriori =	21	07.02.03	14.000	500	14.500	4.000	3.500	4.000	3.000	
A4. IMPOZITE SI TAXE PE BUNURI SI SERVICII	22	09.10	4.165.000	8.000	4.173.000	990.000	1.149.000	1.091.000	1.053.000	
Sume defalcate din TVA	23	11.02	4.068.000	0	4.068.000	960.000	1.110.000	993.000	1.015.000	

DENUMIREA INDICATORILOR	Cod rand	Cod indicator	Program aprobat	Influente	Program rectificat	Program trimestral			
						Ttm I	Ttm II	Ttm III	Ttm IV
Sume defalcate din taxa pe valoarea adaugata pentru finantarea cheltuielilor descentralizate la nivelul comunelor, oraselor, municipiilor, sectoarelor si Municipiului Bucuresti	24	11.02.02	3.261.000	0	3.261.000	813.000	915.000	792.000	741.000
Sume defalcate din TVA pt echilibrarea bugetelor locale	25	11.02.06	807.000	0	807.000	147.000	195.000	191.000	274.000
Taxe pe utilizarea bunurilor, autorizarea utilizarii bunurilor sau pe desfasurarea de activitati	26	16.02	97.000	8.000	105.000	30.000	39.000	18.000	18.000
Taxa asupra mijloacelor de transport	27	16.02.02	86.000	7.000	93.000	27.000	35.000	15.000	16.000
Taxa asupra mijloacelor de transport - PF	28	16.02.02.01	63.000	7.000	70.000	16.000	23.000	15.000	16.000
Taxa asupra mijloacelor de transport - PJ	29	16.02.02.02	23.000	0	23.000	11.000	12.000	0	0
Taxe si tarife pentru eliberarea de licente si autorizatii de functionare	30	16.02.03	0	1.000	1.000	0	1.000	0	0
Alte taxe pe utilizarea bunurilor, autorizarea utilizarii bunurilor sau pe desfasurare de activitati	31	16.02.50	11.000	0	11.000	3.000	3.000	3.000	2.000
A6. ALTE IMPOZITE SI TAXE FISCALE	32	00.11	51.000	9.000	60.000	10.000	22.000	13.000	15.000
Alte impozite si taxe fiscale	33	18.02	51.000	9.000	60.000	10.000	22.000	13.000	15.000
Alte impozite si taxe	34	18.02.50	51.000	9.000	60.000	10.000	22.000	13.000	15.000
C. VENITURI NEFISCALE	35	00.12	300.000	7.500	307.500	111.000	123.500	37.000	35.000
C.1. VENITURI DIN PROPRIETATE	36	00.13	168.000	0	168.000	75.000	84.000	5.000	4.000
Venituri din proprietate	37	30.02	168.000	0	168.000	75.000	84.000	5.000	4.000
Venituri din concesiuni si inchirieri	38	30.02.05	149.000	0	149.000	70.000	79.000	0	0
Alte venituri din concesiuni si inchirieri de catre institutiile publice	39	30.02.05.30	149.000	0	149.000	70.000	79.000	0	0
Venituri din dividende	40	30.02.08	19.000	0	19.000	5.000	5.000	5.000	4.000
Dividende de la societatile si companiile nationale si societatile cu capital majoritar de stat	41	30.02.08.03	19.000	0	19.000	5.000	5.000	5.000	4.000
C2. VANZARI DE BUNURI SI SERVICII	42	00.14	132.000	7.500	139.500	36.000	39.500	32.000	32.000
Venituri din prestari de servicii si alte activitati	43	33.02	57.000	6.000	63.000	14.000	20.000	14.000	15.000
Taxe din activitatea cadastrala si de agricultura	44	33.02.24	28.000	0	28.000	7.000	7.000	7.000	7.000
Alte venituri din prestari de servicii si alte activitati	45	33.02.50	29.000	6.000	35.000	7.000	13.000	7.000	8.000
Venituri din taxe administrative, eliberari de permise	46	34.02	3.000	0	3.000	3.000	0	0	0
Taxe extrajudiciare de timbru	47	34.02.02	3.000	0	3.000	3.000	0	0	0
Amenzi, penalitati si confiscari	48	35.02	72.000	0	72.000	19.800	18.000	18.000	17.000
Venituri din amenzi si alte sanctiuni aplicate conform dispozitiilor legale	49	35.02.01	72.000	0	72.000	19.800	18.000	18.000	17.000
Venituri din amenzi si alte sanctiuni aplicate de catre alte institutii de specialitate	50	35.02.01.02	72.000	0	72.000	19.000	18.000	18.000	17.000
Diverse venituri	51	36.02	0	1.500	1.500	0	1.500	0	0

DENUMIREA INDICATORILOR	Cod rand	Cod indicator	Program aprobat	Influente	Program rectificat	Program trimestrial			
						Trim I	Trim II	Trim III	Trim IV
Alte venituri	52	36.02.50	0	1.500	1.500	0	1.500	0	0
Transferuri voluntare, altele decat subventiile	53	37.02	0	0	0	0	0	0	0
Varsaminte din sectiunea de finantare pentru finantarea sectiunii de dezvoltare a bugetului local (cu semnul minus)	54	37.02.03	-250.000	0	-250.000	-250.000	0	0	0
Varsaminte din sectiunea de finantare	55	37.02.04	250.000	0	250.000	250.000	0	0	0
III. OPERATIUNI FINANCIARE	56	00.16	1.021.621	0	1.021.621	1.021.621	0	0	0
incasari din acordarea imprumuturilor acordate	57	40.02	1.021.621	0	1.021.621	1.021.621	0	0	0
Sume din excedentul bugetului local utilizate pentru finantarea cheltuielilor sectiunii de dezvoltare**)	58	40.02.14	1.021.621	0	1.021.621	1.021.621	0	0	0
IV. SUBVENTII	59	00.17	1.744	0	1.744	1.744	0	0	0
SUBVENTII DE LA ALTE NIVELE ALE ADMINISTRATIEI PUBLICE	60	00.18	1.744	0	1.744	1.744	0	0	0
Subventii de la bugetul de stat	61	42.02	1.744	0	1.744	1.744	0	0	0
B. Curente	62		1.744	0	1.744	1.744	0	0	0
Ajutor pentru incalzirea locuintei cu lemne, carbuni si combustibili petrolieri	63	42.02.34	1.744	0	1.744	1.744	0	0	0
TOTAL CHELTUIELI	64		8.121.365	229.000	8.350.365	2.869.365	2.118.000	1.667.000	1.676.000
CHELTUIELI CURENTE	65	01	6.949.744	229.000	7.078.744	1.597.744	2.118.000	1.687.000	1.676.000
TITLUL I CHELTUIELI DE PERSONAL	66	10	3.223.000	0	3.223.000	838.000	882.000	792.000	711.000
TITLUL II BUNURI SI SERVICII	67	20	2.659.000	229.000	2.888.000	532.000	955.000	650.000	751.000
TITLUL V FONDURI DE REZERVA	68	50	86.000	0	86.000	0	21.000	22.000	43.000
Fond de rezerva bugetara la dispozitia autoritatilor locale	69	50.04	86.000	0	86.000	0	21.000	22.000	43.000
TITLUL VI TRANSFERURI INTRE UNITATI ALE ADMINISTRATIEI PUBLICE	70	51	70.000	0	70.000	22.000	22.000	13.000	13.000
Transferuri curente	71	51.01	70.000	0	70.000	22.000	22.000	13.000	13.000
Transferuri catre institutii publice	72	51.01.01	70.000	0	70.000	22.000	22.000	13.000	13.000
TITLUL IX ASISTENTA SOCIALA	73	57	811.744	0	811.744	205.744	238.000	210.000	158.000
Asigurari sociale	74	57.01	0	0	0	0	0	0	0
Ajutoare sociale	75	57.02	811.744	0	811.744	205.744	238.000	210.000	158.000
Ajutoare sociale in numerar	76	57.02.01	798.744	0	798.744	205.744	225.000	210.000	158.000
Tichete de cresa si tichete sociale pentru gradinita	77	57.02.03	13.000	0	13.000	0	13.000	0	0
CHELTUIELI DE CAPITAL	78	70	1.271.621	0	1.271.621	1.271.621	0	0	0
TITLUL XIII ACTIVE NEFINANCIARE	79	71	1.271.621	0	1.271.621	1.271.621	0	0	0
Active fixe	80	71.01	1.271.621	0	1.271.621	1.271.621	0	0	0
Constructii	81	71.01.01	1.251.621	0	1.251.621	1.251.621	0	0	0

DENUMIREA INDICATORILOR

DENUMIREA INDICATORILOR	Cod rand	Cod indicator	Program aprobat	Influente	Program rectificat	Program trimestrial			
						Trim I	Trim II	Trim III	Trim IV
Alte active fixe	82	71.01.30	20.000	0	20.000	20.000	0	0	0
Partea I-a SERVICII PUBLICE GENERALE	83	50.02	1.508.000	101.000	1.009.000	344.000	514.000	333.000	421.000
Autoritati publice si activii externe	84	51.02	1.422.000	101.000	1.523.000	344.000	490.000	341.000	378.000
CHELTUIELI CURENTE	85	01	1.382.000	101.000	1.483.000	304.000	490.000	311.000	378.000
TITLUL I CHELTUIELI DE PERSONAL	86	10	711.000	0	711.000	180.000	194.000	171.000	166.000
TITLUL II BUNURI SI SERVICII	87	20	671.000	101.000	772.000	124.000	296.000	140.000	212.000
CHELTUIELI DE CAPITAL	88	70	40.000	0	40.000	40.000	0	0	0
TITLUL XIII ACTIVE NEFINANCIARE	89	71	40.000	0	40.000	40.000	0	0	0
Active fixe	90	71.01	40.000	0	40.000	40.000	0	0	0
Constructii	91	71.01.01	20.000	0	20.000	20.000	0	0	0
Alte active fixe	92	71.01.30	20.000	0	20.000	20.000	0	0	0
Din total capital									
Autoritati executive si legislative	93	51.02.01	1.422.000	101.000	1.523.000	344.000	490.000	311.000	378.000
Autoritati executive	94	51.02.01.03	1.422.000	101.000	1.523.000	344.000	490.000	311.000	378.000
Alte servicii publice generale	95	54.02	86.000	0	86.000	0	21.000	22.000	43.000
CHELTUIELI CURENTE	96	01	86.000	0	86.000	0	21.000	22.000	43.000
TITLUL V FONDURI DE REZERVA	97	50	86.000	0	86.000	0	21.000	22.000	43.000
Fond de rezerva bugetara la dispozitia autoritatilor locale	98	50.04	86.000	0	86.000	0	21.000	22.000	43.000
CHELTUIELI DE CAPITAL	99	70	0	0	0	0	0	0	0
Din total capital									
Fond de rezerva bugetara la dispozitia autoritatilor locale	100	54.02.05	86.000	0	86.000	0	21.000	22.000	43.000
Alte servicii publice generale	101	54.02.50	0	0	0	0	0	0	0
Partea a II-a APARARE, ORDINE PUBLICA SI SIGURANTA NATIONALA	102	59.02	0	23.000	23.000	0	23.000	0	0
Ordine publica si siguranta nationala	103	61.02	0	23.000	23.000	0	23.000	0	0
CHELTUIELI CURENTE	104	01	0	23.000	23.000	0	23.000	0	0
TITLUL II BUNURI SI SERVICII	105	20	0	23.000	23.000	0	23.000	0	0
CHELTUIELI DE CAPITAL	106	70	0	0	0	0	0	0	0
Din total capital									
Protectie civila si protectie contra incendiilor (protectie civila nonmilitara)	107	61.02.05	0	23.000	23.000	0	23.000	0	0
Partea a III-a CHELTUIELI SOCIAL-CULTURALE	108	64.02	4.663.818	95.000	4.758.818	1.813.818	1.203.000	934.000	808.000
Investament	109	65.02	2.181.433	0	2.181.433	685.433	577.000	485.000	424.000
CHELTUIELI CURENTE	110	01	2.006.000	0	2.006.000	510.000	577.000	485.000	424.000

DENUMIREA INDICATORILOR	Cod rand	Cod indicator	Program aprobat	Influente	Program rectificat	Program trimestrial			
						Trim I	Trim II	Trim III	Trim IV
TITLUL I CHELTUIELI DE PERSONAL	111	10	1.779.000	0	1.779.000	481.000	514.000	443.000	341.000
TITLUL II BUNURI SI SERVICII	112	20	206.000	0	206.000	26.000	45.000	52.000	83.000
TITLUL IX ASISTENTA SOCIALA	113	57	21.000	0	21.000	3.000	18.000	0	0
Asigurari sociale	114	57.01	0	0	0	0	0	0	0
Ajutoare sociale	115	57.02	21.000	0	21.000	3.000	18.000	0	0
Ajutoare sociale in numerar	116	57.02.01	8.000	0	8.000	3.000	5.000	0	0
Tichete de cresa si tichete sociale pentru gradinita	117	57.02.03	13.000	0	13.000	0	13.000	0	0
CHELTUIELI DE CAPITAL	118	70	175.433	0	175.433	175.433	0	0	0
TITLUL XIII ACTIVE NEFINANCIARE	119	71	175.433	0	175.433	175.433	0	0	0
Active fixe	120	71.01	175.433	0	175.433	175.433	0	0	0
Constructii	121	71.01.01	175.433	0	175.433	175.433	0	0	0
Din total capital									
Invatamant prescolar si primar	122	65.02.03	938.012	0	938.012	338.012	244.800	201.000	154.200
Invatamant prescolar	123	65.02.03.01	440.012	0	440.012	161.012	115.000	93.000	71.000
Invatamant primar	124	65.02.03.02	498.000	0	498.000	177.000	129.800	108.000	83.200
Invatamant secundar	125	65.02.04	1.230.421	0	1.230.421	347.421	319.200	284.000	269.800
Invatamant secundar inferior	126	65.02.04.01	1.230.421	0	1.230.421	347.421	319.200	284.000	269.800
Invatamant secundar superior	127	65.02.04.02	0	0	0	0	0	0	0
Alte cheltuieli in domeniul invatamantului	128	65.02.50	13.000	0	13.000	0	13.000	0	0
Cultura, recreere si religie	129	67.02	1.014.641	95.000	1.109.641	767.641	246.000	63.000	33.000
CHELTUIELI CURENTE	130	01	415.000	95.000	510.000	168.000	246.000	63.000	33.000
TITLUL I CHELTUIELI DE PERSONAL	131	10	56.000	0	56.000	19.000	14.000	12.000	11.000
TITLUL II BUNURI SI SERVICII	132	20	289.000	95.000	384.000	127.000	210.000	36.000	9.000
TITLUL VI TRANSFERURI INTRE UNITATI ALE ADMINISTRATIEI PUBLICE	133	51	70.000	0	70.000	22.000	22.000	13.000	13.000
Transferuri curente	134	51.01	70.000	0	70.000	22.000	22.000	13.000	13.000
Transferuri catre institutii publice	135	51.01.01	70.000	0	70.000	22.000	22.000	13.000	13.000
CHELTUIELI DE CAPITAL	136	70	599.641	0	599.641	599.641	0	0	0
TITLUL XIII ACTIVE NEFINANCIARE	137	71	599.641	0	599.641	599.641	0	0	0
Active fixe	138	71.01	599.641	0	599.641	599.641	0	0	0
Constructii	139	71.01.01	599.641	0	599.641	599.641	0	0	0
Din total capital									
Servicii culturale	140	67.02.03	622.333	46.000	667.333	531.333	88.000	26.000	22.000
Biblioteca publice comunale, orasenesi, municipale	141	67.02.03.02	114.000	0	114.000	39.000	34.000	22.000	19.000

DENUMIREA INDICATORILOR	Cod rand	Cod indicator	Program aprobat	Influente	Program rectificat	Program rectificat			
						Trim I	Trim II	Trim III	Trim IV
Camine culturale	142	67.02.03.07	508.333	45.000	563.333	492.333	54.000	4.000	3.000
Consolidarea si restaurarea monumentelor istorice	143	67.02.03.12	0	0	0	0	0	0	0
Servicii recreative si sportive	144	67.02.05	349.308	0	349.308	206.308	106.000	26.000	11.000
Sport	145	67.02.05.01	264.000	0	264.000	166.000	76.000	11.000	11.000
Intretinere gradini publice, parcuri, zone verzi, baze sportive si de agrement	146	67.02.05.03	85.308	0	85.308	40.308	30.000	15.000	0
Servicii religioase	147	67.02.06	43.000	0	43.000	30.000	2.000	11.000	0
Alte servicii in domeniile culturii, recreerii si religiei	148	67.02.50	0	50.000	50.000	0	50.000	0	0
Asigurari si asistentia sociala	149	68.02	1.467.744	0	1.467.744	360.744	399.000	376.000	351.000
CHELTUIELI CURENTE	150	01	1.467.744	0	1.467.744	360.744	380.000	376.000	351.000
TITLUL I CHELTUIELI DE PERSONAL	151	10	677.000	0	677.000	158.000	160.000	166.000	193.000
TITLUL IX ASISTENTA SOCIALA	152	57	790.744	0	790.744	202.744	220.000	210.000	158.000
Asiguranii sociale	153	57.01	0	0	0	0	0	0	0
Ajutoare sociale	154	57.02	790.744	0	790.744	202.744	220.000	210.000	158.000
Ajutoare sociale in numerar	155	57.02.01	790.744	0	790.744	202.744	220.000	210.000	158.000
CHELTUIELI DE CAPITAL	156	70	0	0	0	0	0	0	0
Din total capital									
Asistentia sociala in caz de boli si invaliditati	157	68.02.05	1.426.000	0	1.426.000	356.000	363.000	361.000	346.000
Asistentia sociala in caz de invaliditate	158	68.02.05.02	1.426.000	0	1.426.000	356.000	363.000	361.000	346.000
Prevenirea excluderii sociale	159	68.02.15	7.744	0	7.744	3.744	4.000	0	0
Ajutor social	160	68.02.15.01	7.744	0	7.744	3.744	4.000	0	0
Alte cheltuieli in domeniul asigurarilor si asistentei sociale	161	68.02.50	34.000	0	34.000	1.000	13.000	15.000	5.000
Alte cheltuieli in domeniul asistentei sociale	162	68.02.50.50	34.000	0	34.000	1.000	13.000	15.000	5.000
Partea a IV-a SERVICII SI DEZVOLTARE PUBLICA, LOCUINTE, MEDIU SI APE	163	69.02	1.644.733	0	1.644.733	608.733	301.000	410.000	325.000
Locuinte, servicii si dezvoltare publica	164	70.02	1.382.733	0	1.382.733	561.733	241.000	295.000	285.000
CHELTUIELI CURENTE	165	01	1.019.000	0	1.019.000	198.000	241.000	285.000	285.000
TITLUL II BUNURI SI SERVICII	166	20	1.019.000	0	1.019.000	198.000	241.000	285.000	285.000
CHELTUIELI DE CAPITAL	167	70	363.733	0	363.733	363.733	0	0	0
TITLUL XIII ACTIVE NEFINANCIARE	168	71	363.733	0	363.733	363.733	0	0	0
Active fixe	169	71.01	363.733	0	363.733	363.733	0	0	0
Constructii	170	71.01.01	363.733	0	363.733	363.733	0	0	0
Din total capital									
Alimentare cu apa si amenajari hidrotehnice	171	70.02.05	397.733	0	397.733	309.733	55.000	0	35.000

DENUMIREA INDICATORILOR	Cod rand	Cod indicator	Program aprobat	Influente	Program rectificat	Program trimestrial			
						Trim I	Trim II	Trim III	Trim IV
Alimentare cu apa	172	70.02.05.01	397.733	0	397.733	308.733	53.000	0	35.000
Iluminat public si electrificari rurale	173	70.02.06	288.000	0	288.000	88.000	95.000	45.000	60.000
Alte servicii in domeniul locuintei, serviciilor si dezvoltarii comunale	174	70.02.50	697.000	0	697.000	164.000	93.000	250.000	190.000
Protecia mediului	175	74.02	262.000	0	262.000	47.000	60.000	115.000	40.000
CHELTUIELI CURENTE	176	01	242.000	0	242.000	27.000	60.000	115.000	40.000
TITLUL II BUNURI SI SERVICII	177	20	242.000	0	242.000	27.000	60.000	115.000	40.000
CHELTUIELI DE CAPITAL	178	70	20.000	0	20.000	20.000	0	0	0
TITLUL XIII ACTIVE NEFINANCIARE	179	71	20.000	0	20.000	20.000	0	0	0
Active fixe	180	71.01	20.000	0	20.000	20.000	0	0	0
Constructii	181	71.01.01	20.000	0	20.000	20.000	0	0	0
Din total capital									
Saunbntate si gestiunea deseurilor	182	74.02.05	262.000	0	262.000	47.000	60.000	115.000	40.000
Saunbntate	183	74.02.05.01	262.000	0	262.000	47.000	60.000	115.000	40.000
Partea a V-a ACTIUNI ECONOMICE	184	79.02	304.814	10.000	314.814	102.814	80.000	10.000	122.000
Activitati generale economice, comerciale si de munca	185	80.02	0	10.000	10.000	0	10.000	0	0
CHELTUIELI CURENTE	186	01	0	10.000	10.000	0	10.000	0	0
TITLUL II BUNURI SI SERVICII	187	20	0	10.000	10.000	0	10.000	0	0
CHELTUIELI DE CAPITAL	188	70	0	0	0	0	0	0	0
Din total capital									
Activitati generale economice si comerciale	189	80.02.01	0	10.000	10.000	0	10.000	0	0
Programe de dezvoltare regionala si sociala	190	80.02.01.10	0	10.000	10.000	0	10.000	0	0
Transporturi	191	84.02	304.814	0	304.814	102.814	70.000	10.000	122.000
CHELTUIELI CURENTE	192	01	232.000	0	232.000	30.000	70.000	10.000	122.000
TITLUL II BUNURI SI SERVICII	193	20	232.000	0	232.000	30.000	70.000	10.000	122.000
CHELTUIELI DE CAPITAL	194	70	72.814	0	72.814	72.814	0	0	0
TITLUL XIII ACTIVE NEFINANCIARE	195	71	72.814	0	72.814	72.814	0	0	0
Active fixe	196	71.01	72.814	0	72.814	72.814	0	0	0
Constructii	197	71.01.01	72.814	0	72.814	72.814	0	0	0
Din total capital									
Transport rutier	198	84.02.03	232.814	0	232.814	102.814	0	10.000	120.000
Drumuri si poduri	199	84.02.03.01	40.000	0	40.000	40.000	0	0	0
Strazi	200	84.02.03.03	192.814	0	192.814	62.814	0	10.000	120.000
Alte cheltuieli in domeniul transporturilor	201	84.02.50	72.000	0	72.000	0	70.000	0	2.000

DENUMIREA INDICATORILOR	Cod rand	Cod indicator	Program aprobat	Influenta	Program rectificat	Program lunarizat			
						Trim I	Trim II	Trim III	Trim IV
Partea a VII-a REZERVE, EXCEDENT/DEFICIT									
REZERVE	202	96.02	0	0	0	0	0	0	0
EXCEDENT	203	97.02	0	0	0	0	0	0	0
DEFICIT	204	98.02	0	0	0	0	0	0	0
205	99.02	0	0	0	0	0	0	0	0
SECTIUNEA FUNCTIONARE									
SECTIUNEA FUNCTIONARE	1		6.849.744	229.000	7.078.744	1.597.744	2.119.000	1.697.000	1.676.000
TOTAL VENITURI	2	00.01	6.849.744	229.000	7.078.744	1.697.744	2.119.000	1.697.000	1.676.000
VENITURI PROPRII	3	49.90	3.030.000	229.000	3.259.000	986.000	1.008.000	704.000	661.000
I. VENITURI CURENTE	4	00.02	6.849.000	229.000	7.077.000	1.696.000	2.118.000	1.697.000	1.676.000
A. VENITURI FISCALE	5	00.03	6.798.000	221.500	7.019.500	1.735.000	1.994.500	1.660.000	1.640.000
A1. IMPOZIT PE VENIT, PROFIT SI CASTIGURI DIN CAPITAL	6	00.04	1.437.000	0	1.437.000	409.000	322.000	306.000	349.000
A12. IMPOZIT PE VENIT, PROFIT, SI CASTIGURI DIN CAPITAL DE LA PERSOANE FIZICE	7	00.06	1.437.000	0	1.437.000	428.000	322.000	306.000	349.000
Impozit pe venit	8	03.02	46.000	0	46.000	11.000	12.000	11.000	12.000
Impozit pe veniturile din transferul proprietatilor imobiliare din patrimoniul personal	9	03.02.18	46.000	0	46.000	11.000	12.000	11.000	12.000
Cote si sume defalcate din impozitul pe venit	10	04.02	1.391.000	0	1.391.000	417.000	310.000	327.000	337.000
Cote defalcate din impozitul pe venit	11	04.02.01	725.000	0	725.000	250.000	144.000	161.000	170.000
Sume alocate din cotele defalcate din impozitul pe venit pentru echilibrarea bugetelor locale	12	04.02.04	666.000	0	666.000	167.000	166.000	166.000	167.000
A3. IMPOZITE SI TAXE PE PROPRIETATE	13	00.09	1.145.000	204.500	1.349.500	307.000	501.500	288.000	243.000
Impozite si taxe pe proprietate	14	07.02	1.145.000	204.500	1.349.500	307.000	501.500	288.000	243.000
Impozit pe cladiri	15	07.02.01	188.000	69.000	257.000	45.000	117.000	47.000	48.000
Impozit pe cladiri - PF	16	07.02.01.01	48.000	9.000	57.000	10.000	22.000	12.000	13.000
Impozit pe cladiri - PJ	17	07.02.01.02	140.000	60.000	200.000	35.000	95.000	35.000	35.000
Impozit pe terenuri	18	07.02.02	943.000	135.000	1.078.000	258.000	381.000	247.000	192.000
Impozit pe terenuri - PF	19	07.02.02.01	135.000	25.000	160.000	35.000	58.000	34.000	33.000
Impozit pe terenuri - PJ	20	07.02.02.02	12.000	14.000	26.000	3.000	17.000	3.000	3.000
Impozit pe terenurile extravilane	21	07.02.02.03	796.000	96.000	892.000	220.000	306.000	210.000	156.000
Taxe judiciare de timbru, taxe de timbru pentru activitatea notariale si alte taxe de timbru -> La bugetul de stat = restante anii anteriori =	22	07.02.03	14.000	500	14.500	4.000	3.500	4.000	3.000
A4. IMPOZITE SI TAXE PE BUNURI SI SERVICII	23	00.10	4.165.000	8.000	4.173.000	990.000	1.149.000	1.091.000	1.033.000
Sume defalcate din TVA	24	11.02	4.068.000	0	4.068.000	960.000	1.110.000	983.000	1.015.000

DENUMIREA INDICATORILOR	Cod rand	Cod indicator	Program aprobat	Influenta	Program rectificat	Program trimestriel			
						Trim I	Trim II	Trim III	Trim IV
Sume defalcate din taxa pe valoarea adaugata pentru finantarea cheltuielilor descentralizate la nivelul comunelor, oraselor, municipiilor, sectoarelor si Municipiului Bucuresti	25	11.02.02	3.261.000	0	3.261.000	813.000	915.000	792.000	741.000
Sume defalcate din TVA pt echilibrarea bugetelor locale	26	11.02.06	807.000	0	807.000	147.000	195.000	191.000	274.000
Taxe pe utilizarea bunurilor, autorizarea utilizarii bunurilor sau pe desfasurarea de activitati	27	16.02	97.000	8.000	105.000	30.000	39.000	18.000	18.000
Taxa asupra mijloacelor de transport	28	16.02.02	86.000	7.000	93.000	27.000	35.000	15.000	16.000
Taxa asupra mijloacelor de transport - PF	29	16.02.02.01	63.000	7.000	70.000	16.000	23.000	15.000	16.000
Taxa asupra mijloacelor de transport - PJ	30	16.02.02.02	23.000	0	23.000	11.000	12.000	0	0
Taxe si tarife pentru eliberarea de licente si autorizatii de functionare	31	16.02.03	0	1.000	1.000	0	1.000	0	0
Alte taxe pe utilizarea bunurilor, autorizarea utilizarii bunurilor sau pe desfasurare de activitati	32	16.02.50	11.000	0	11.000	3.000	3.000	3.000	2.000
A6. ALTE IMPOZITE SI TAXE FISCALE	33	00.11	51.000	9.000	60.000	10.000	22.000	13.000	15.000
Alte impozite si taxe fiscale	34	18.02	51.000	9.000	60.000	10.000	22.000	13.000	15.000
Alte impozite si taxe	35	18.02.50	51.000	9.000	60.000	10.000	22.000	13.000	15.000
C. VENITURI NEFISCALE	36	00.12	50.000	7.500	57.500	-130.000	123.500	37.000	36.000
C1. VENITURI DIN PROPRIETATE	37	00.13	168.000	0	168.000	75.000	84.000	5.000	4.000
Venituri din proprietate	38	30.02	168.000	0	168.000	75.000	84.000	5.000	4.000
Venituri din concesiuni si inchirieri	39	30.02.05	149.000	0	149.000	70.000	79.000	0	0
Alte venituri din concesiuni si inchirieri de catre institutiile publice	40	30.02.05.30	149.000	0	149.000	70.000	79.000	0	0
Venituri din dividende	41	30.02.08	19.000	0	19.000	5.000	5.000	5.000	4.000
Dividende de la societatile si companiile nationale si societatile cu capital majoritar de stat	42	30.02.08.03	19.000	0	19.000	5.000	5.000	5.000	4.000
C2. VANZARI DE BUNURI SI SERVICII	43	00.14	-118.000	7.500	-110.500	-214.000	39.500	32.000	32.000
Venituri din prestari de servicii si alte activitati	44	33.02	57.000	6.000	63.000	14.000	20.000	14.000	15.000
Taxe din activitatea cadastrala si de agricultura	45	33.02.24	28.000	0	28.000	7.000	7.000	7.000	7.000
Alte venituri din prestari de servicii si alte activitati	46	33.02.50	29.000	6.000	35.000	7.000	13.000	7.000	8.000
Venituri din taxe administrative, eliberari de permise	47	34.02	3.000	0	3.000	3.000	0	0	0
Taxe extrajudiciare de timbru	48	34.02.02	3.000	0	3.000	3.000	0	0	0
Amenzi, penalitati si confiscari	49	35.02	72.000	0	72.000	19.000	18.000	18.000	17.000
Venituri din amenzi si alte sanctiuni aplicate conform dispozitiilor legale	50	35.02.01	72.000	0	72.000	19.000	18.000	18.000	17.000
Venituri din amenzi si alte sanctiuni aplicate de catre alte institutii de specialitate	51	35.02.01.02	72.000	0	72.000	19.000	18.000	18.000	17.000
Diverse venituri	52	36.02	0	1.500	1.500	0	1.500	0	0

DENUMIREA INDICATORILOR	Cod rand	Cod indicator	Program aprobat	Influenta	Program rectificat	Program bugetar			
						Trim I	Trim II	Trim III	Trim IV
Alte venituri	53	36.02.50	0	1.500	1.500	0	1.500	0	0
Transferuri voluntare, altele decat subventiile	54	37.02	-250.000	0	-250.000	-250.000	0	0	0
Varsaminte din sectiunea de functionare pentru finantarea sectiunii de dezvoltare a bugetului local (cu semnul minus)	55	37.02.03	-250.000	0	-250.000	-250.000	0	0	0
IV. SUBVENTII	56	00.17	1.744	0	1.744	1.744	0	0	0
SUBVENTII DE LA ALTE NIVELE ALE ADMINISTRATIEI PUBLICE	57	00.18	1.744	0	1.744	1.744	0	0	0
Subventii de la bugetul de stat	58	42.02	1.744	0	1.744	1.744	0	0	0
B. Curente	59		1.744	0	1.744	1.744	0	0	0
Ajutor pentru incalzirea locuintei cu lemne, carbuni si combustibilii petroliferi	60	42.02.34	1.744	0	1.744	1.744	0	0	0
TOTAL CHELTUIELI	61		6.849.744	229.000	7.078.744	1.597.744	2.118.000	1.687.000	1.676.000
CHELTUIELI CURENTE	62	01	6.849.744	229.000	7.078.744	1.597.744	2.118.000	1.687.000	1.676.000
TITLUL I CHELTUIELI DE PERSONAL	63	10	3.223.000	0	3.223.000	838.000	882.000	792.000	711.000
TITLUL II BUNURI SI SERVICII	64	20	2.659.000	229.000	2.888.000	532.000	955.000	690.000	751.000
TITLUL V FONDURI DE REZERVA	65	50	86.000	0	86.000	0	21.000	22.000	43.000
Fond de rezerva bugetara la dispozitia autoritatilor locale	66	50.04	86.000	0	86.000	0	21.000	22.000	43.000
TITLUL VI TRANSFERURI INTRE UNITATI ALE ADMINISTRATIEI PUBLICE	67	51	70.000	0	70.000	22.000	22.000	13.000	13.000
Transferuri curente	68	51.01	70.000	0	70.000	22.000	22.000	13.000	13.000
Transferuri catre institutii publice	69	51.01.01	70.000	0	70.000	22.000	22.000	13.000	13.000
TITLUL IX ASISTENTA SOCIALA	70	57	811.744	0	811.744	205.744	238.000	210.000	198.000
Asigurari sociale	71	57.01	0	0	0	0	0	0	0
Ajutoare sociale	72	57.02	811.744	0	811.744	205.744	238.000	210.000	198.000
Ajutoare sociale in numerar	73	57.02.01	798.744	0	798.744	205.744	225.000	210.000	198.000
Tichete de masa si tichete sociale pentru gradinita	74	57.02.03	13.000	0	13.000	0	13.000	0	0
Partea -a SERVICIILOR PUBLICE GENERALE	75	50.02	1.468.000	101.000	1.569.000	304.000	511.000	333.000	421.000
Autoritati publice si actiuni externe	76	51.02	1.382.000	101.000	1.483.000	304.000	490.000	311.000	378.000
CHELTUIELI CURENTE	77	01	1.382.000	101.000	1.483.000	304.000	490.000	311.000	378.000
TITLUL I CHELTUIELI DE PERSONAL	78	10	711.000	0	711.000	180.000	194.000	171.000	166.000
TITLUL II BUNURI SI SERVICII	79	20	671.000	101.000	772.000	124.000	296.000	140.000	212.000
Din total capitol									
Autoritati executive si legislative	80	51.02.01	1.382.000	101.000	1.483.000	304.000	490.000	311.000	378.000
Autoritati executive	81	51.02.01.03	1.382.000	101.000	1.483.000	304.000	490.000	311.000	378.000
Alte servicii publice generale	82	54.02	86.000	0	86.000	0	21.000	22.000	43.000

DENUMIREA INDICATORILOR	Cod rand	Cod indicator	Program aprobat	Influente	Program rectificat	Program trimestrial			
						Trim I	Trim II	Trim III	Trim IV
CHELTUIELI CURENTE	83	01	86.000	0	86.000	0	21.000	22.000	43.000
TITLUL V FONDURI DE REZERVA	84	50	86.000	0	86.000	0	21.000	22.000	43.000
Fond de rezerva bugetara la dispozitia autoritatilor locale	85	50.04	86.000	0	86.000	0	21.000	22.000	43.000
Din total capitol									
Fond de rezerva bugetara la dispozitia autoritatilor locale	86	54.02.05	86.000	0	86.000	0	21.000	22.000	43.000
Alte servicii publice generale	87	54.02.50	0	0	0	0	0	0	0
Partea a II-a APARARE, ORDINE PUBLICA SI SIGURANTA NATIONALA	88	69.02	0	23.000	23.000	0	23.000	0	0
Ordine publica si siguranta nationala	89	61.02	0	23.000	23.000	0	23.000	0	0
CHELTUIELI CURENTE	90	01	0	23.000	23.000	0	23.000	0	0
TITLUL II BUNURI SI SERVICII	91	20	0	23.000	23.000	0	23.000	0	0
Din total capitol									
Protecie civila si protectie contra incendiilor (protectie civila nonmilitara)	92	61.02.05	0	23.000	23.000	0	23.000	0	0
Partea a III-a CHELTUIELI SOCIAL-CULTURALE	93	64.02	3.888.744	95.000	3.983.744	1.038.744	1.203.000	934.000	909.000
Invatamant	94	65.02	2.006.000	0	2.006.000	510.000	577.000	495.000	424.000
CHELTUIELI CURENTE	95	01	2.006.000	0	2.006.000	510.000	577.000	495.000	424.000
TITLUL I CHELTUIELI DE PERSONAL	96	10	1.779.000	0	1.779.000	481.000	514.000	443.000	341.000
TITLUL II BUNURI SI SERVICII	97	20	206.000	0	206.000	26.000	45.000	52.000	83.000
TITLUL IX ASISTENTA SOCIALA	98	57	21.000	0	21.000	3.000	18.000	0	0
Asigurari sociale	99	57.01	0	0	0	0	0	0	0
Ajutoare sociale	100	57.02	21.000	0	21.000	3.000	18.000	0	0
Ajutoare sociale in numerar	101	57.02.01	8.000	0	8.000	3.000	5.000	0	0
Tichete de cresa si tichete sociale pentru gradinita	102	57.02.03	13.000	0	13.000	0	13.000	0	0
Din total capitol									
Invatamant prescolar si primar	103	65.02.03	833.000	0	833.000	233.000	244.800	201.000	154.200
Invatamant prescolar	104	65.02.03.01	385.000	0	385.000	106.000	115.000	83.000	71.000
Invatamant primar	105	65.02.03.02	448.000	0	448.000	127.000	129.800	108.000	83.200
Invatamant secundar	106	65.02.04	1.160.000	0	1.160.000	277.000	319.200	294.000	269.800
Invatamant secundar inferior	107	65.02.04.01	1.160.000	0	1.160.000	277.000	319.200	294.000	269.800
Invatamant secundar superior	108	65.02.04.02	0	0	0	0	0	0	0
Alte cheltuieli in domeniul invatamantului	109	65.02.50	13.000	0	13.000	0	13.000	0	0
Cultura, recreere si religie	110	67.02	415.000	95.000	510.000	168.000	246.000	83.000	33.000
CHELTUIELI CURENTE	111	01	415.000	95.000	510.000	168.000	246.000	83.000	33.000

DENUMIREA INDICATORILOR	Cod rand	Cod indicator	Program aprobat	Influenta	Program rectificat	Program trimestrial			
						Trim I	Trim II	Trim III	Trim IV
TITLUL I CHELTUIELI DE PERSONAL	112	10	56.000	0	56.000	19.000	14.000	12.000	11.000
TITLUL II BUNURI SI SERVICII	113	20	289.000	95.000	384.000	127.000	210.000	38.000	9.000
TITLUL VI TRANSFERURI INTRE UNITATI ALE ADMINISTRATIEI PUBLICE	114	51	70.000	0	70.000	22.000	22.000	13.000	13.000
Transferuri curente	115	51.01	70.000	0	70.000	22.000	22.000	13.000	13.000
Transferuri catre institutii publice	116	51.01.01	70.000	0	70.000	22.000	22.000	13.000	13.000
Din total capitol									
Servicii culturale	117	67.02.03	139.000	45.000	184.000	48.000	88.000	26.000	22.000
Biblioteci publice comunale, orasenesti, municipale	118	67.02.03.02	114.000	0	114.000	39.000	34.000	22.000	19.000
Camine culturale	119	67.02.03.07	25.000	45.000	70.000	9.000	54.000	4.000	3.000
Consolidarea si restaurarea monumentelor istorice	120	67.02.03.12	0	0	0	0	0	0	0
Servicii recreative si sportive	121	67.02.05	233.000	0	233.000	90.000	106.000	26.000	11.000
Sport	122	67.02.05.01	169.000	0	169.000	71.000	76.000	11.000	11.000
Intretinere gradini publice, parcuri, zone verzi, baze sportive si de agrement	123	67.02.05.03	64.000	0	64.000	19.000	30.000	15.000	0
Servicii religioase	124	67.02.06	43.000	0	43.000	30.000	2.000	11.000	0
Alte servicii in domeniile culturii, recreerii si religiei	125	67.02.50	0	50.000	50.000	0	50.000	0	0
Asigurarari si asistenta sociala	126	68.02	1.467.744	0	1.467.744	360.744	360.000	376.000	361.000
CHELTUIELI CURENTE	127	01	1.467.744	0	1.467.744	360.744	380.000	376.000	361.000
TITLUL I CHELTUIELI DE PERSONAL	128	10	677.000	0	677.000	158.000	160.000	166.000	163.000
TITLUL IX ASISTENTA SOCIALA	129	57	790.744	0	790.744	202.744	220.000	210.000	168.000
Asigurarari sociale	130	57.01	0	0	0	0	0	0	0
Ajutoare sociale	131	57.02	790.744	0	790.744	202.744	220.000	210.000	168.000
Ajutoare sociale in numerar	132	57.02.01	790.744	0	790.744	202.744	220.000	210.000	168.000
Din total capitol									
Asistenta sociala in caz de boli si invaliditati	133	68.02.05	1.426.000	0	1.426.000	356.000	363.000	361.000	346.000
Asistenta sociala in caz de invaliditate	134	68.02.05.02	1.426.000	0	1.426.000	356.000	363.000	361.000	346.000
Preventia excluderii sociale	135	68.02.15	7.744	0	7.744	3.744	4.000	0	0
Ajutor social	136	68.02.15.01	7.744	0	7.744	3.744	4.000	0	0
Alte cheltuieli in domeniul asigurarilor si asistentei sociale	137	68.02.50	34.000	0	34.000	1.000	13.000	15.000	5.000
Alte cheltuieli in domeniul asistentei sociale	138	68.02.50.50	34.000	0	34.000	1.000	13.000	15.000	5.000
Partea a IV-a SERVICII SI DEZVOLTARE PUBLICA, LOCUINTE, MEDIU SI APE	139	69.02	1.261.000	0	1.261.000	225.000	301.000	410.000	325.000
Locuinte, servicii si dezvoltare publica	140	70.02	1.019.000	0	1.019.000	198.000	241.000	296.000	285.000

DENUMIREA INDICATORILOR	Cod rand	Cod Indicator	Program aprobat	Influenta	Program rectificat	Program investitii			
						Trim I	Trim II	Trim III	Trim IV
CHELTUIELI CURENTE	141 01		1.019.000	0	1.019.000	198.000	241.000	295.000	285.000
TITLUL II BUNURI SI SERVICII	142 20		1.019.000	0	1.019.000	198.000	241.000	295.000	285.000
Din total capitol									
Alimentare cu apa si amenajari hidrotehnice	143 70.02.05		106.000	0	106.000	18.000	53.000	0	35.000
Alimentare cu apa	144 70.02.05.01		106.000	0	106.000	18.000	53.000	0	35.000
Iluminat public si electrificari rurale	145 70.02.06		276.000	0	276.000	76.000	95.000	45.000	60.000
Alte servicii in domeniul locuintei, serviciilor si dezvoltarii comunale	146 70.02.50		637.000	0	637.000	104.000	93.000	250.000	190.000
Protectia mediului	147 74.02		242.000	0	242.000	27.000	60.000	115.000	40.000
CHELTUIELI CURENTE	148 01		242.000	0	242.000	27.000	60.000	115.000	40.000
TITLUL II BUNURI SI SERVICII	149 20		242.000	0	242.000	27.000	60.000	115.000	40.000
Din total capitol									
Salubritate si gestiunea deseurilor	150 74.02.05		242.000	0	242.000	27.000	60.000	115.000	40.000
Salubritate	151 74.02.05.01		242.000	0	242.000	27.000	60.000	115.000	40.000
Partea a V-a ACTIUNI ECONOMICE	152 79.02		232.000	10.000	242.000	30.000	90.000	10.000	122.000
Activitati economice, comerciale si de munca	153 80.02		0	10.000	10.000	0	10.000	0	0
CHELTUIELI CURENTE	154 01		0	10.000	10.000	0	10.000	0	0
TITLUL II BUNURI SI SERVICII	155 20		0	10.000	10.000	0	10.000	0	0
Din total capitol									
Activitati economice si comerciale	156 80.02.01		0	10.000	10.000	0	10.000	0	0
Programe de dezvoltare regionala si sociala	157 80.02.01.10		0	10.000	10.000	0	10.000	0	0
Transporturi	158 84.02		232.000	0	232.000	30.000	70.000	10.000	122.000
CHELTUIELI CURENTE	159 01		232.000	0	232.000	30.000	70.000	10.000	122.000
TITLUL II BUNURI SI SERVICII	160 20		232.000	0	232.000	30.000	70.000	10.000	122.000
Din total capitol									
Transport rutier	161 84.02.03		160.000	0	160.000	30.000	0	10.000	120.000
Drumuri si poduri	162 84.02.03.01		0	0	0	0	0	0	0
Strazi	163 84.02.03.03		160.000	0	160.000	30.000	0	10.000	120.000
Alte cheltuieli in domeniul transporturilor	164 84.02.50		72.000	0	72.000	0	70.000	0	2.000
Partea a VII-a REZERVE, EXCEDENT/DEFICIT	165 96.02		0	0	0	0	0	0	0
REZERVA	166 97.02		0	0	0	0	0	0	0
EXCEDENT	167 98.02		0	0	0	0	0	0	0
DEFICIT	168 99.02		0	0	0	0	0	0	0
SECTIUNEA DEZVOLTARE									

DENUMIREA INDICATORILOR	Cod rand	Cod indicator	Program aprobat	Influenta	Program rectificat	Program trimestral			
						Trim I	Trim II	Trim III	Trim IV
SECTIUNEA DEZVOLTARE	1		1.271.621	0	1.271.621	1.271.621	0	0	0
TOTAL VENITURI	2	00.01	1.271.621	0	1.271.621	1.271.621	0	0	0
VENITURI PROPRII	3	49.90	1.021.621	0	1.021.621	1.021.621	0	0	0
I. VENITURI CURENTE	4	00.02	250.000	0	250.000	250.000	0	0	0
C. VENITURI NEFISCALE	5	00.12	250.000	0	250.000	250.000	0	0	0
C2. VANZARI DE BUNURI SI SERVICII	6	00.14	250.000	0	250.000	250.000	0	0	0
Transferuri voluntare, altele decat subventiile	7	37.02	250.000	0	250.000	250.000	0	0	0
Varsaminte din sectiunea de functionare	8	37.02.04	250.000	0	250.000	250.000	0	0	0
III. OPERATIUNI FINANCIARE	9	00.16	1.021.621	0	1.021.621	1.021.621	0	0	0
Incasari din acordarea imprumuturilor acordate	10	40.02	1.021.621	0	1.021.621	1.021.621	0	0	0
Sume din excedentul bugetului local utilizate pentru finantarea cheltuielilor sectiunii de dezvoltare**)	11	40.02.14	1.021.621	0	1.021.621	1.021.621	0	0	0
TOTAL CHELTUIELI	12		1.271.621	0	1.271.621	1.271.621	0	0	0
CHELTUIELI CURENTE	13	01	0	0	0	0	0	0	0
CHELTUIELI DE CAPITAL	14	70	1.271.621	0	1.271.621	1.271.621	0	0	0
TITLUL XIII ACTIVE NEFINANCIARE	15	71	1.271.621	0	1.271.621	1.271.621	0	0	0
Active fixe	16	71.01	1.271.621	0	1.271.621	1.271.621	0	0	0
Constructii	17	71.01.01	1.251.621	0	1.251.621	1.251.621	0	0	0
Alte active fixe	18	71.01.30	20.000	0	20.000	20.000	0	0	0
Partea La SERVICII PUBLICE GENERALE	19	50.02	40.000	0	40.000	40.000	0	0	0
Autoritati publice si actiuni externe	20	51.02	40.000	0	40.000	40.000	0	0	0
CHELTUIELI CURENTE	21	01	0	0	0	0	0	0	0
CHELTUIELI DE CAPITAL	22	70	40.000	0	40.000	40.000	0	0	0
TITLUL XIII ACTIVE NEFINANCIARE	23	71	40.000	0	40.000	40.000	0	0	0
Active fixe	24	71.01	40.000	0	40.000	40.000	0	0	0
Constructii	25	71.01.01	20.000	0	20.000	20.000	0	0	0
Alte active fixe	26	71.01.30	20.000	0	20.000	20.000	0	0	0
Din total capital									
Autoritati executive si legislative	27	51.02.01	40.000	0	40.000	40.000	0	0	0
Autoritati executive	28	51.02.01.03	40.000	0	40.000	40.000	0	0	0
Partea a III-a CHELTUIELI SOCIAL-CULTURALE	29	64.02	775.074	0	775.074	775.074	0	0	0
Investamente	30	65.02	175.433	0	175.433	175.433	0	0	0
CHELTUIELI CURENTE	31	01	0	0	0	0	0	0	0

DENUMIREA INDICATORILOR	Cod rand	Cod indicator	Program aprobat	Influente	Program rectificat	Program investitiei			
						Trim I	Trim II	Trim III	Trim IV
CHELTUIELI DE CAPITAL	32	70	175.433	0	175.433	175.433	0	0	0
TITLUL XIII ACTIVE NEFINANCIARE	33	71	175.433	0	175.433	175.433	0	0	0
Active fixe	34	71.01	175.433	0	175.433	175.433	0	0	0
Constructii	35	71.01.01	175.433	0	175.433	175.433	0	0	0
Din total capital									
Invatamant prescolar si primar	36	65.02.03	105.012	0	105.012	105.012	0	0	0
Invatamant prescolar	37	65.02.03.01	55.012	0	55.012	55.012	0	0	0
Invatamant primar	38	65.02.03.02	50.000	0	50.000	50.000	0	0	0
Invatamant secundar	39	65.02.04	70.421	0	70.421	70.421	0	0	0
Invatamant secundar inferior	40	65.02.04.01	70.421	0	70.421	70.421	0	0	0
Invatamant secundar superior	41	65.02.04.02	0	0	0	0	0	0	0
Alte cheltuieli in domeniul invatamantului	42	65.02.50	0	0	0	0	0	0	0
Cultura, recreere si religie	43	67.02	599.641	0	599.641	599.641	0	0	0
CHELTUIELI CURENTE	44	01	0	0	0	0	0	0	0
CHELTUIELI DE CAPITAL	45	70	599.641	0	599.641	599.641	0	0	0
TITLUL XIII ACTIVE NEFINANCIARE	46	71	599.641	0	599.641	599.641	0	0	0
Active fixe	47	71.01	599.641	0	599.641	599.641	0	0	0
Constructii	48	71.01.01	599.641	0	599.641	599.641	0	0	0
Din total capital									
Servicii culturale	49	67.02.03	483.333	0	483.333	483.333	0	0	0
Biblioteca publice comunale, orasesti, municipale	50	67.02.03.02	0	0	0	0	0	0	0
Camine culturale	51	67.02.03.07	483.333	0	483.333	483.333	0	0	0
Consolidarea si restaurarea monumentelor istorice	52	67.02.03.12	0	0	0	0	0	0	0
Servicii recreative si sportive	53	67.02.05	116.308	0	116.308	116.308	0	0	0
Sport	54	67.02.05.01	95.000	0	95.000	95.000	0	0	0
Intretinere gradini publice, parcuri, zone verzi, baze sportive si de agrement	55	67.02.05.03	21.308	0	21.308	21.308	0	0	0
Servicii religioase	56	67.02.06	0	0	0	0	0	0	0
Alte servicii in domeniile culturii, recreerii si religiei	57	67.02.50	0	0	0	0	0	0	0
Partea a IV-a SERVICII SI DEZVOLTARE PUBLICA, LOCUINTE, MEDIU SI APE	58	69.02	363.733	0	363.733	363.733	0	0	0
Locuinte, servicii si dezvoltare publica	59	70.02	363.733	0	363.733	363.733	0	0	0
CHELTUIELI CURENTE	60	01	0	0	0	0	0	0	0
CHELTUIELI DE CAPITAL	61	70	363.733	0	363.733	363.733	0	0	0

DENUMIREA INDICATORILOR	Cod rand	Cod indicator	Program aprobat	Influenta	Program rectificat	Program trimestrial			
						Trim I	Trim II	Trim III	Trim IV
TITLUL XIII ACTIVE NEFINANCIARE	62	71	363.733	0	363.733	363.733	0	0	0
Active fixe	63	71.01	363.733	0	363.733	363.733	0	0	0
Constructii	64	71.01.01	363.733	0	363.733	363.733	0	0	0
Din total capital									
Alimentare cu apa si amenajari hidrotehnice	65	70.02.05	291.733	0	291.733	291.733	0	0	0
Alimentare cu apa	66	70.02.05.01	291.733	0	291.733	291.733	0	0	0
Iluminat public si electricitat rurala	67	70.02.06	12.000	0	12.000	12.000	0	0	0
Alte servicii in domeniul locuintei, serviciilor si dezvoltarii comunale	68	70.02.50	60.000	0	60.000	60.000	0	0	0
Protectia mediului	69	74.02	20.000	0	20.000	20.000	0	0	0
CHELTUIELI CURENTE	70	01	0	0	0	0	0	0	0
CHELTUIELI DE CAPITAL	71	70	20.000	0	20.000	20.000	0	0	0
TITLUL XIII ACTIVE NEFINANCIARE	72	71	20.000	0	20.000	20.000	0	0	0
Active fixe	73	71.01	20.000	0	20.000	20.000	0	0	0
Constructii	74	71.01.01	20.000	0	20.000	20.000	0	0	0
Din total capital									
Salubritate si gestiunea deseurilor	75	74.02.05	20.000	0	20.000	20.000	0	0	0
Salubritate	76	74.02.05.01	20.000	0	20.000	20.000	0	0	0
Partea a V-a ACTIUNI ECONOMICE	77	79.02	72.814	0	72.814	72.814	0	0	0
Transporturi	78	84.02	72.814	0	72.814	72.814	0	0	0
CHELTUIELI CURENTE	79	01	0	0	0	0	0	0	0
CHELTUIELI DE CAPITAL	80	70	72.814	0	72.814	72.814	0	0	0
TITLUL XIII ACTIVE NEFINANCIARE	81	71	72.814	0	72.814	72.814	0	0	0
Active fixe	82	71.01	72.814	0	72.814	72.814	0	0	0
Constructii	83	71.01.01	72.814	0	72.814	72.814	0	0	0
Din total capital									
Transport rutier	84	84.02.03	72.814	0	72.814	72.814	0	0	0
Drumuri si poduri	85	84.02.03.01	40.000	0	40.000	40.000	0	0	0
Strazi	86	84.02.03.03	32.814	0	32.814	32.814	0	0	0
Alte cheltuieli in domeniul transporturilor	87	84.02.50	0	0	0	0	0	0	0
Partea a VII-a REZERVE, EXCEDENT/DEFICIT	88	96.02	0	0	0	0	0	0	0
REZERVE	89	97.02	0	0	0	0	0	0	0
EXCEDENT	90	98.02	0	0	0	0	0	0	0


DENUMIREA INDICATORILOR	Cod rand	Cod indicator	Program aprobat	Influente	Program rectificat	Program Intrestat				0
						Trim I	Trim II	Trim III	Trim IV	
DEFICIT Contabil	91	99.02	0	0	0	0	0	0	0	0

PRIMAR,

SANDU AIDA LILIANA



ING. CORBU CONSTANTIN



Denumirea indicatorilor	Simbol	Buget initial	din care credite destinate stingerii platilor restante	Influenta	Buget rectificat	Trimestrial				Estimari		
						1	2	3	4	2018	2019	2020
TOTAL CHELTUIELI (FUNCTIONARE+DEZVOLTARE)		1.422,00	0,00	101,00	1.523,00	344,00	490,00	311,00	378,00	1.482,00	1.482,00	1.582,00
SECTIUNEA DE FUNCTIONARE		1.382,00	0,00	101,00	1.483,00	304,00	490,00	311,00	378,00	1.482,00	1.482,00	1.582,00
Total cheltuieli		1.382,00	0,00	101,00	1.483,00	304,00	490,00	311,00	378,00	1.482,00	1.482,00	1.582,00
CHELTUIELI CURENTE	01	1.382,00	0,00	101,00	1.483,00	304,00	490,00	311,00	378,00	1.482,00	1.482,00	1.582,00
TITLUL I CHELTUIELI DE PERSONAL	10	711,00	0,00	0,00	711,00	180,00	194,00	171,00	166,00	711,00	711,00	711,00
Cheltuieli salariale in bani	10.01	559,00	0,00	0,00	559,00	143,00	152,00	134,00	130,00	x	x	x
Salarii de baza	10.01.01	515,00	0,00	0,00	515,00	135,00	140,00	120,00	120,00	x	x	x
Indemnizatii platite unor persoane din afara unitatii	10.01.12	32,00	0,00	0,00	32,00	8,00	8,00	8,00	8,00	x	x	x
Alocatii pentru transportul la si de la locul de munca	10.01.15	12,00	0,00	0,00	12,00	0,00	4,00	6,00	2,00	x	x	x
Contributii	10.03	152,00	0,00	0,00	152,00	37,00	42,00	37,00	36,00	x	x	x
Contributii de asigurari sociale de stat	10.03.01	89,00	0,00	0,00	89,00	25,00	25,00	20,00	19,00	x	x	x
Contributii de asigurari de somaj	10.03.02	3,00	0,00	0,00	3,00	1,00	1,00	1,00	0,00	x	x	x
Contributii de asigurari sociale de sanatate	10.03.03	31,00	0,00	0,00	31,00	9,00	7,00	7,00	8,00	x	x	x
Contributii de asigurari pentru accidente de munca si boli profesionale	10.03.04	4,00	0,00	0,00	4,00	1,00	1,00	1,00	1,00	x	x	x
Contributii pentru concedii si indemnizatii	10.03.06	25,00	0,00	0,00	25,00	1,00	8,00	8,00	8,00	x	x	x
TITLUL II BUNURI SI SERVICII	20	671,00	0,00	101,00	772,00	124,00	296,00	140,00	212,00	771,00	771,00	871,00
Bunuri si servicii	20.01	494,00	0,00	30,00	524,00	119,00	160,00	104,00	141,00	x	x	x
Furnituri de birou	20.01.01	17,00	0,00	0,00	17,00	4,00	7,00	3,00	3,00	x	x	x
Materiale pentru curatenie	20.01.02	5,00	0,00	0,00	5,00	0,00	2,00	2,00	1,00	x	x	x
Incalzit, iluminat si forta motrica	20.01.03	37,00	0,00	0,00	37,00	7,00	10,00	5,00	15,00	x	x	x
Apa, canal si salubritate	20.01.04	20,00	0,00	25,00	45,00	20,00	25,00	0,00	0,00	x	x	x
Carburanti si lubrifianti	20.01.05	47,00	0,00	0,00	47,00	20,00	10,00	12,00	5,00	x	x	x
Piese de schimb	20.01.06	9,00	0,00	0,00	9,00	3,00	3,00	2,00	1,00	x	x	x
Posta, telecomunicatii, radio, tv, internet	20.01.08	43,00	0,00	0,00	43,00	13,00	10,00	10,00	10,00	x	x	x
Alte bunuri si servicii pentru intretinere si functionare	20.01.30	316,00	0,00	5,00	321,00	52,00	93,00	70,00	106,00	x	x	x
Bunuri de natura obiectelor de inventar	20.05	57,00	0,00	22,00	79,00	3,00	48,00	9,00	19,00	x	x	x
Alte obiecte de inventar	20.05.30	57,00	0,00	22,00	79,00	3,00	48,00	9,00	19,00	x	x	x
Deplasari, detasari, transferari	20.06	70,00	0,00	-15,00	55,00	0,00	5,00	11,00	39,00	x	x	x


Denumirea indicatorilor	Simbol	Buget initial	din care credite destinate stingerii platilor restante	Influenta	Buget rectificat	Trimestrial				Estimari		
						1	2	3	4	2018	2019	2020
Deplasari interne, detasari, transferari	20.06.01	70,00	0,00	-15,00	55,00	0,00	5,00	11,00	39,00	X	X	X
Pregatire profesionala	20.13	14,00	0,00	15,00	29,00	0,00	20,00	4,00	5,00	X	X	X
Cheltuieli judiciare si extrajudiciare derivate din actiuni in reprezentarea intereselor statului, potrivit dispozitiilor legale	20.25	1,50	0,00	4,00	5,50	0,00	5,50	0,00	0,00	X	X	X
Alte cheltuieli	20.30	34,50	0,00	45,00	79,50	2,00	57,50	12,00	8,00	X	X	X
Reclama si publicitate	20.30.01	15,00	0,00	0,00	15,00	1,00	4,00	7,00	3,00	X	X	X
Prime de asigurare non-viata	20.30.03	1,00	0,00	0,00	1,00	1,00	0,00	0,00	0,00	X	X	X
alte cheltuieli cu bunuri si servicii	20.30.30	18,50	0,00	45,00	63,50	0,00	53,50	5,00	5,00	X	X	X
SECTIUNEA DE DEZVOLTARE		40,00	0,00	0,00	40,00	40,00	0,00	0,00	0,00	0,00	0,00	0,00
Total cheltuieli		40,00	0,00	0,00	40,00	40,00	0,00	0,00	0,00	0,00	0,00	0,00
CHELTUIELI DE CAPITAL	70	40,00	0,00	0,00	40,00	40,00	0,00	0,00	0,00	0,00	0,00	0,00
TITLUL XIII ACTIVE NEFINANCIARE	71	40,00	0,00	0,00	40,00	40,00	0,00	0,00	0,00	0,00	0,00	0,00
Active fixe	71.01	40,00	0,00	0,00	40,00	40,00	0,00	0,00	0,00	X	X	X
Constructii	71.01.01	20,00	0,00	0,00	20,00	20,00	0,00	0,00	0,00	X	X	X
Alte active fixe	71.01.30	20,00	0,00	0,00	20,00	20,00	0,00	0,00	0,00	X	X	X

Contabil

EC. MANAU ANA UICHTA

(Signature)

Director
CORBU CONSTANTIN




Denumirea indicatorilor	Symbol	Buget initial	din care credite destinate singerii platilor restante	Influenta	Buget rectificat	trimestral				Estimari		
						1	2	3	4	2018	2019	2020
TOTAL CHELTUIELI (FUNCTIONARE+DEZVOLTARE)		86	0	0	86	0	21	22	43	86	86	86
SECTIUNEA DE FUNCTIONARE		86	0	0	86	0	21	22	43	86	86	86
Total cheltuieli		86	0	0	86	0	21	22	43	86	86	86
CHELTUIELI CURENTE	01	86	0	0	86	0	21	22	43	86	86	86
TITLUL V FONDURI DE REZERVA	50	86	0	0	86	0	21	22	43	86	86	86
Fond de rezerva bugetara la dispozitia autoritatilor locale	50.04	86	0	0	86	0	21	22	43	86	86	86

Contabil

Director

CORBU CONSTANTIN



EC. SANAU HOT CURENTE

Uld


Denumirea indicatorilor	Simbol	Buget initial	din care credite destinate stingerii platilor restante	Influenta	Buget rectificat	Trimestri					Estimari				
						1	2	3	4	2018	2019	2020			
TOTAL CHELTUIELI (FUNCTIONARE+DEZVOLTARE)		0	0	23	23	0	23	0	0	0	0	0	0	0	0
SECTIUNEA DE FUNCTIONARE		0	0	23	23	0	23	0	0	0	0	0	0	0	0
Total cheltuieli		0	0	23	23	0	23	0	0	0	0	0	0	0	0
CHELTUIELI CURENTE	01	0	0	23	23	0	23	0	0	0	0	0	0	0	0
TITLUL II BUNURI SI SERVICII	20	0	0	23	23	0	23	0	0	0	0	0	0	0	0
Bunuri si servicii	20.01	0	0	10	10	0	10	0	0	0	0	0	0	0	0
Materiale si prestari de servicii cu caracter functional	20.01.09	0	0	10	10	0	10	0	0	0	0	0	0	0	0
Alte cheltuieli	20.30	0	0	13	13	0	13	0	0	0	0	0	0	0	0
alte cheltuieli cu bunuri si servicii	20.30.30	0	0	13	13	0	13	0	0	0	0	0	0	0	0

Contabil

Director
CORBU CONSTANTIN

EC. SANDU ANA-CRISTINA

Old




Denumirea indicatorilor	Simbol	Buget initial	din care credite destinate stingerii platilor restante	Influenta	Buget rectificat	Trimestrii				Estimari		
						1	2	3	4	2018	2019	2020
TOTAL CHELTUIELI (FUNCTIONARE+DEZVOLTARE)		2.181,43	0,00	0,00	2.181,43	685,43	577,00	495,00	424,00	2.122,00	2.165,00	2.206,00
SECTIUNEA DE FUNCTIONARE		2.006,00	0,00	0,00	2.006,00	510,00	577,00	495,00	424,00	2.122,00	2.165,00	2.206,00
Total cheltuieli		2.006,00	0,00	0,00	2.006,00	510,00	577,00	495,00	424,00	2.122,00	2.165,00	2.206,00
CHELTUIELI CURENTE	01	2.006,00	0,00	0,00	2.006,00	510,00	577,00	495,00	424,00	2.122,00	2.165,00	2.206,00
TITLUL I CHELTUIELI DE PERSONAL	10	1.779,00	0,00	0,00	1.779,00	481,00	514,00	443,00	341,00	1.897,00	1.934,00	1.971,00
Cheltuieli salariale in bani	10.01	1.400,00	0,00	0,00	1.400,00	381,00	414,20	350,00	254,80			
Salarii de baza	10.01.01	1.097,00	0,00	0,00	1.097,00	318,00	333,30	270,00	175,70			
Alte sporuri	10.01.06	50,00	0,00	0,00	50,00	8,00	14,00	14,00	14,00			
fond aferent platii cu ora	10.01.11	229,00	0,00	0,00	229,00	55,00	58,90	58,00	57,10			
Alocatii pentru transportul la si de la locul de munca	10.01.15	24,00	0,00	0,00	24,00	0,00	8,00	8,00	8,00			
Contributii	10.03	379,00	0,00	0,00	379,00	100,00	99,80	93,00	86,20			
Contributii de asigurari sociale de stat	10.03.01	244,00	0,00	0,00	244,00	61,00	64,00	61,00	58,00			
Contributii de asigurari de somaj	10.03.02	12,00	0,00	0,00	12,00	3,00	3,00	3,00	3,00			
Contributii de asigurari sociale de sanatate	10.03.03	70,00	0,00	0,00	70,00	22,00	19,50	16,00	12,50			
Contributii de asigurari pentru accidente de munca si boli profesionale	10.03.04	12,00	0,00	0,00	12,00	3,00	3,00	3,00	3,00			
Contributii pentru concedii si indemnizatii	10.03.06	41,00	0,00	0,00	41,00	11,00	10,30	10,00	9,70			
TITLUL II BUNURI SI SERVICII	20	206,00	0,00	0,00	206,00	26,00	45,00	52,00	83,00	204,00	210,00	214,00
Bunuri si servicii	20.01	201,40	0,00	0,00	201,40	26,00	42,40	51,00	82,00			
Furnituri de birou	20.01.01	4,00	0,00	0,00	4,00	1,00	1,00	1,00	1,00			
Material pentru curatenie	20.01.02	22,00	0,00	0,00	22,00	1,00	1,00	10,00	10,00			
Incalzit, iluminat si forta motrica	20.01.03	28,40	0,00	0,00	28,40	5,00	4,40	5,00	14,00			
Apa, canal si salubritate	20.01.04	6,00	0,00	0,00	6,00	0,00	2,00	2,00	2,00			
Carburanti si lubrifianti	20.01.05	11,00	0,00	0,00	11,00	3,00	4,00	2,00	2,00			

Denumirea indicatorilor	Simbol	Buget initial	din care credite destinate sîngerii platilor restante	Influenta	Buget rectificat	trimestrial				Estimat			
						1	2	3	4	2018	2019	2020	
Posta, telecomunicatii, radio, tv, internet	20.01.08	8,00	0,00	0,00	8,00	2,00	2,00	2,00	2,00	X	X	X	X
Alte bunuri si servicii pentru intretinere si functionare	20.01.30	122,00	0,00	0,00	122,00	14,00	28,00	29,00	51,00	X	X	X	X
Bunuri de natura obiectelor de inventar	20.05	1,60	0,00	0,00	1,60	0,00	1,60	0,00	0,00	X	X	X	X
Alte obiecte de inventar	20.05.30	1,60	0,00	0,00	1,60	0,00	1,60	0,00	0,00	X	X	X	X
Pregatire profesionala	20.13	3,00	0,00	0,00	3,00	0,00	1,00	1,00	1,00	X	X	X	X
TITLUL IX ASISTENTA SOCIALA	57	21,00	0,00	0,00	21,00	3,00	18,00	0,00	0,00	21,00	21,00	21,00	21,00
Ajutoare sociale	57.02	21,00	0,00	0,00	21,00	3,00	18,00	0,00	0,00	X	X	X	X
Ajutoare sociale in numerar	57.02.01	8,00	0,00	0,00	8,00	3,00	5,00	0,00	0,00	X	X	X	X
Tichete de cresa si tichete sociale pentru gradinita	57.02.03	13,00	0,00	0,00	13,00	0,00	13,00	0,00	0,00	X	X	X	X
SECTIUNEA DE DEZVOLTARE		175,43	0,00	0,00	175,43	175,43	0,00	0,00	0,00	0,00	0,00	0,00	0,00
Total cheltuieli		175,43	0,00	0,00	175,43	175,43	0,00	0,00	0,00	0,00	0,00	0,00	0,00
CHELTUIELI DE CAPITAL	70	175,43	0,00	0,00	175,43	175,43	0,00	0,00	0,00	0,00	0,00	0,00	0,00
TITLUL XIII ACTIVE NEFINANCIARE	71	175,43	0,00	0,00	175,43	175,43	0,00	0,00	0,00	0,00	0,00	0,00	0,00
Active fixe	71.01	175,43	0,00	0,00	175,43	175,43	0,00	0,00	0,00	X	X	X	X
Constructii	71.01.01	175,43	0,00	0,00	175,43	175,43	0,00	0,00	0,00	X	X	X	X

Director

CORBU CONSTANTIN




EC. MANOU ANA CILIBANU

Handwritten signature

CE. TRAZATORUL DETALIAT
65.02.03

Denumirea indicatorilor	Simbol	Buget initial	din care credite destinate stingerii platilor restante	Influenta	Buget rectificat	Trimestrii				Estimari		
						1	2	3	4	2018	2019	2020
TOTAL CHELTUIELI (FUNCTIONARE+DEZVOLTARE)		938,01	0,00	0,00	938,01	338,01	244,80	201,00	154,20	756,00	799,00	840,00
SECTIUNEA DE FUNCTIONARE		833,00	0,00	0,00	833,00	233,00	244,80	201,00	154,20	756,00	799,00	840,00
Total cheltuieli		833,00	0,00	0,00	833,00	233,00	244,80	201,00	154,20	756,00	799,00	840,00
CHELTUIELI CURENTE	01	833,00	0,00	0,00	833,00	233,00	244,80	201,00	154,20	756,00	799,00	840,00
TITLUL I CHELTUIELI DE PERSONAL	10	833,00	0,00	0,00	833,00	233,00	244,80	201,00	154,20	756,00	799,00	840,00
Cheltuieli salariale in bani	10.01	638,00	0,00	0,00	638,00	182,00	195,20	153,00	107,80	x	x	x
Salarii de baza	10.01.01	559,00	0,00	0,00	559,00	163,00	174,30	133,00	88,70	x	x	x
Alte sporuri	10.01.06	22,00	0,00	0,00	22,00	4,00	6,00	6,00	6,00	x	x	x
fond aferent platii cu ora	10.01.11	57,00	0,00	0,00	57,00	15,00	14,90	14,00	13,10	x	x	x
Contributii	10.03	195,00	0,00	0,00	195,00	51,00	49,60	48,00	46,40	x	x	x
Contributii de asigurari sociale de stat	10.03.01	116,00	0,00	0,00	116,00	29,00	30,30	29,00	27,70	x	x	x
Contributii de asigurari de somaj	10.03.02	8,00	0,00	0,00	8,00	2,00	2,00	2,00	2,00	x	x	x
Contributii de asigurari sociale de sanatate	10.03.03	38,00	0,00	0,00	38,00	11,00	9,00	9,00	9,00	x	x	x
Contributii de asigurari pentru accidente de munca si boli profesionale	10.03.04	8,00	0,00	0,00	8,00	2,00	2,00	2,00	2,00	x	x	x
Contributii pentru concedii si indemnizatii	10.03.06	25,00	0,00	0,00	25,00	7,00	6,30	6,00	5,70	x	x	x
SECTIUNEA DE DEZVOLTARE		105,01	0,00	0,00	105,01	105,01	0,00	0,00	0,00	0,00	0,00	0,00
Total cheltuieli		105,01	0,00	0,00	105,01	105,01	0,00	0,00	0,00	0,00	0,00	0,00
CHELTUIELI DE CAPITAL	70	105,01	0,00	0,00	105,01	105,01	0,00	0,00	0,00	0,00	0,00	0,00
TITLUL XIII ACTIVE NEFINANCIARE	71	105,01	0,00	0,00	105,01	105,01	0,00	0,00	0,00	0,00	0,00	0,00
Active fixe	71.01	105,01	0,00	0,00	105,01	105,01	0,00	0,00	0,00	0,00	0,00	0,00
Construcții	71.01.01	105,01	0,00	0,00	105,01	105,01	0,00	0,00	0,00	0,00	0,00	0,00
Contabil												



Director
CORȚI CONȘTANȚA
ROMANIA * ROMANIA

EC ANDY POPA ULIANA

Denumirea indicatorilor	Simbol	Buget initial	din care credite destinate stingherii platilor restante	Influenta	Buget rectificat	timestrial				Estimari		
						1	2	3	4	2018	2019	2020
TOTAL CHELTUIELI (FUNCTIONARE+DEZVOLTARE)		440,01	0,00	0,00	440,01	161,01	115,00	93,00	71,00	388,00	411,00	435,00
SECTIUNEA DE FUNCTIONARE		385,00	0,00	0,00	385,00	106,00	115,00	93,00	71,00	388,00	411,00	435,00
Total cheltuieli		385,00	0,00	0,00	385,00	106,00	115,00	93,00	71,00	388,00	411,00	435,00
CHELTUIELI CURENTE	01	385,00	0,00	0,00	385,00	106,00	115,00	93,00	71,00	388,00	411,00	435,00
TITLUL I CHELTUIELI DE PERSONAL	10	385,00	0,00	0,00	385,00	106,00	115,00	93,00	71,00	388,00	411,00	435,00
Cheltuieli salariale in bani	10.01	289,00	0,00	0,00	289,00	82,00	89,90	69,00	48,10	X	X	X
Salarii de baza	10.01.01	249,00	0,00	0,00	249,00	72,00	79,00	59,00	39,00	X	X	X
Alte sporuri	10.01.06	11,00	0,00	0,00	11,00	2,00	3,00	3,00	3,00	X	X	X
fond aferent platii cu ora	10.01.11	29,00	0,00	0,00	29,00	8,00	7,90	7,00	6,10	X	X	X
Contributii	10.03	96,00	0,00	0,00	96,00	24,00	25,10	24,00	22,90	X	X	X
Contributii de asigurari sociale de stat	10.03.01	52,00	0,00	0,00	52,00	13,00	14,10	13,00	11,90	X	X	X
Contributii de asigurari de somaj	10.03.02	4,00	0,00	0,00	4,00	1,00	1,00	1,00	1,00	X	X	X
Contributii de asigurari sociale de sanatate	10.03.03	17,00	0,00	0,00	17,00	5,00	4,00	4,00	4,00	X	X	X
Contributii de asigurari pentru accidente de munca si boli profesionale	10.03.04	4,00	0,00	0,00	4,00	1,00	1,00	1,00	1,00	X	X	X
Contributii pentru concedii si indemnizatii	10.03.06	19,00	0,00	0,00	19,00	4,00	5,00	5,00	5,00	X	X	X
SECTIUNEA DE DEZVOLTARE		55,01	0,00	0,00	55,01	55,01	0,00	0,00	0,00	0,00	0,00	0,00
Total cheltuieli		55,01	0,00	0,00	55,01	55,01	0,00	0,00	0,00	0,00	0,00	0,00
CHELTUIELI DE CAPITAL	70	55,01	0,00	0,00	55,01	55,01	0,00	0,00	0,00	0,00	0,00	0,00
TITLUL XIII ACTIVE NEFINANCIARE	71	55,01	0,00	0,00	55,01	55,01	0,00	0,00	0,00	0,00	0,00	0,00
Active fixe	71.01	55,01	0,00	0,00	55,01	55,01	0,00	0,00	0,00	X	X	X
Constructii	71.01.01	55,01	0,00	0,00	55,01	55,01	0,00	0,00	0,00	X	X	X

Director
CORBU CONSTANTIN

EC. ANOU HOA ULIANA

CEFRALIZATORUL DETALIILOR
65.02.03.02

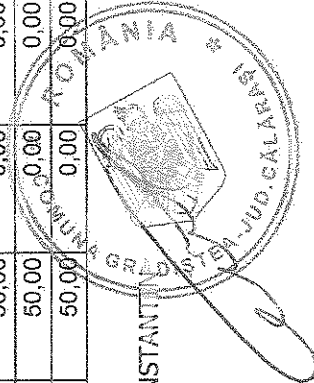
Denumirea indicatorilor	Simbol	Buget initial	din care credite destinate stingeri platilor restante	Influenta	Buget rectificat	Trimestri				Esam		
						1	2	3	4	2018	2019	2020
TOTAL CHELTUIELI (FUNCTIONARE+DEZVOLTARE)		498,00	0,00	0,00	498,00	177,00	129,80	108,00	83,20	368,00	388,00	405,00
SECTIUNEA DE FUNCTIONARE		448,00	0,00	0,00	448,00	127,00	129,80	108,00	83,20	368,00	388,00	405,00
Total cheltuieli		448,00	0,00	0,00	448,00	127,00	129,80	108,00	83,20	368,00	388,00	405,00
CHELTUIELI CURENTE	01	448,00	0,00	0,00	448,00	127,00	129,80	108,00	83,20	368,00	388,00	405,00
TITLUL I CHELTUIELI DE PERSONAL	10	448,00	0,00	0,00	448,00	127,00	129,80	108,00	83,20	368,00	388,00	405,00
Cheltuieli salariale in bani	10.01	349,00	0,00	0,00	349,00	100,00	105,30	84,00	59,70	x	x	x
Salarii de baza	10.01.01	310,00	0,00	0,00	310,00	91,00	95,30	74,00	49,70	x	x	x
Alte sporuri	10.01.06	11,00	0,00	0,00	11,00	2,00	3,00	3,00	3,00	x	x	x
fond aferent platii cu ora	10.01.11	28,00	0,00	0,00	28,00	7,00	7,00	7,00	7,00	x	x	x
Contributii	10.03	99,00	0,00	0,00	99,00	27,00	24,50	24,00	23,50	x	x	x
Contributii de asigurari sociale de stat	10.03.01	64,00	0,00	0,00	64,00	16,00	16,20	16,00	15,80	x	x	x
Contributii de asigurari de somaj	10.03.02	4,00	0,00	0,00	4,00	1,00	1,00	1,00	1,00	x	x	x
Contributii de asigurari sociale de sanatate	10.03.03	21,00	0,00	0,00	21,00	6,00	5,00	5,00	5,00	x	x	x
Contributii de asigurari pentru accidente de munca si boli profesionale	10.03.04	4,00	0,00	0,00	4,00	1,00	1,00	1,00	1,00	x	x	x
Contributii pentru concedii si indemnizatii	10.03.06	6,00	0,00	0,00	6,00	3,00	1,30	1,00	0,70	x	x	x
SECTIUNEA DE DEZVOLTARE		50,00	0,00	0,00	50,00	50,00	0,00	0,00	0,00	0,00	0,00	0,00
Total cheltuieli		50,00	0,00	0,00	50,00	50,00	0,00	0,00	0,00	0,00	0,00	0,00
CHELTUIELI DE CAPITAL	70	50,00	0,00	0,00	50,00	50,00	0,00	0,00	0,00	0,00	0,00	0,00
TITLUL XIII ACTIVE NEFINANCIARE	71	50,00	0,00	0,00	50,00	50,00	0,00	0,00	0,00	0,00	0,00	0,00
Active fixe	71.01	50,00	0,00	0,00	50,00	50,00	0,00	0,00	0,00	x	x	x
Constructii	71.01.01	50,00	0,00	0,00	50,00	50,00	0,00	0,00	0,00	x	x	x

Contabil

EC. SANDA ANA LIVIANA

Director

CORBU CONSTANTIN




**CENTRALIZATORUL DETALIILOR
65.02.04.01**

Denumirea indicatorilor	Simbol	Buget initial	din care credite destinate slingerii platilor restante	influenta	Buget rectificat	Anul 2018					Estimari	
						1	2	3	4	2018	2019	2020
TOTAL CHELTUIELI (FUNCTIONARE+DEZVOLTARE)		1.230,42	0,00	0,00	1.230,42	347,42	319,20	294,00	269,80	1.353,00	1.353,00	1.353,00
SECTIUNEA DE FUNCTIONARE		1.160,00	0,00	0,00	1.160,00	277,00	319,20	294,00	269,80	1.353,00	1.353,00	1.353,00
Total cheltuieli		1.160,00	0,00	0,00	1.160,00	277,00	319,20	294,00	269,80	1.353,00	1.353,00	1.353,00
CHELTUIELI CURENTE	01	1.160,00	0,00	0,00	1.160,00	277,00	319,20	294,00	269,80	1.353,00	1.353,00	1.353,00
TITLUL I CHELTUIELI DE PERSONAL	10	946,00	0,00	0,00	946,00	248,00	269,20	242,00	186,80	1.141,00	1.135,00	1.131,00
Cheltuieli salariale in bani	10.01	762,00	0,00	0,00	762,00	199,00	219,00	197,00	147,00	x	x	x
Salarii de baza	10.01.01	538,00	0,00	0,00	538,00	155,00	159,00	137,00	87,00	x	x	x
Alte sporuri	10.01.06	28,00	0,00	0,00	28,00	4,00	8,00	8,00	8,00	x	x	x
fond aferent platii cu ora	10.01.11	172,00	0,00	0,00	172,00	40,00	44,00	44,00	44,00	x	x	x
Alocatii pentru transportul la si de la locul de munca	10.01.15	24,00	0,00	0,00	24,00	0,00	8,00	8,00	8,00	x	x	x
Contributii	10.03	184,00	0,00	0,00	184,00	48,00	50,20	45,00	39,80	x	x	x
Contributii de asigurari sociale de stat	10.03.01	128,00	0,00	0,00	128,00	32,00	33,70	32,00	30,30	x	x	x
Contributii de asigurari de somaj	10.03.02	4,00	0,00	0,00	4,00	1,00	1,00	1,00	1,00	x	x	x
Contributii de asigurari sociale de sanatate	10.03.03	32,00	0,00	0,00	32,00	11,00	10,50	7,00	3,50	x	x	x
Contributii de asigurari pentru accidente de munca si boli profesionale	10.03.04	4,00	0,00	0,00	4,00	1,00	1,00	1,00	1,00	x	x	x
Contributii pentru concedii si indemnizatii	10.03.06	16,00	0,00	0,00	16,00	4,00	4,00	4,00	4,00	x	x	x
TITLUL II BUNURI SI SERVICII	20	206,00	0,00	0,00	206,00	26,00	45,00	52,00	83,00	204,00	210,00	214,00
Bunuri si servicii	20.01	203,00	0,00	-1,60	201,40	26,00	42,40	51,00	82,00	x	x	x
Furnituri de birou	20.01.01	4,00	0,00	0,00	4,00	1,00	1,00	1,00	1,00	x	x	x
Materiale pentru curatenie	20.01.02	22,00	0,00	0,00	22,00	1,00	1,00	10,00	10,00	x	x	x
incalzit, iluminat si forta motrica	20.01.03	30,00	0,00	-1,60	28,40	5,00	4,40	5,00	14,00	x	x	x
Apa, canal si salubritate	20.01.04	6,00	0,00	0,00	6,00	0,00	2,00	2,00	2,00	x	x	x
Carburanti si lubrifianti	20.01.05	11,00	0,00	0,00	11,00	3,00	4,00	2,00	2,00	x	x	x

Denumirea indicatorilor	Simbol	Buget initial	din care credite destinate stingerii platilor restante	Influente	Buget rectificat	Trimestrii					Estimat		
						1	2	3	4	2018	2019	2020	
Posta, telecomunicatii, radio, tv, internet	20.01.08	8,00	0,00	0,00	8,00	2,00	2,00	2,00	2,00	x	x	x	
Alte bunuri si servicii pentru intretinere si functionare	20.01.30	122,00	0,00	0,00	122,00	14,00	28,00	29,00	51,00	x	x	x	
Bunuri de natura obiectelor de inventar	20.05	0,00	0,00	1,60	1,60	0,00	1,60	0,00	0,00	x	x	x	
Alte obiecte de inventar	20.05.30	0,00	0,00	1,60	1,60	0,00	1,60	0,00	0,00	x	x	x	
Pregatire profesionala	20.13	3,00	0,00	0,00	3,00	0,00	1,00	1,00	1,00	x	x	x	
TITLUL IX ASISTENTA SOCIALA	57	8,00	0,00	0,00	8,00	3,00	5,00	0,00	0,00	8,00	8,00	8,00	
Ajutoare sociale	57.02	8,00	0,00	0,00	8,00	3,00	5,00	0,00	0,00	x	x	x	
Ajutoare sociale in numerar	57.02.01	8,00	0,00	0,00	8,00	3,00	5,00	0,00	0,00	x	x	x	
SECTIUNEA DE DEZVOLTARE		70,42	0,00	0,00	70,42	70,42	0,00	0,00	0,00	0,00	0,00	0,00	
Total cheltuieli		70,42	0,00	0,00	70,42	70,42	0,00	0,00	0,00	0,00	0,00	0,00	
CHELTUIELI DE CAPITAL	70	70,42	0,00	0,00	70,42	70,42	0,00	0,00	0,00	0,00	0,00	0,00	
TITLUL XIII ACTIVE NEFINANCIARE	71	70,42	0,00	0,00	70,42	70,42	0,00	0,00	0,00	0,00	0,00	0,00	
Active fixe	71.01	70,42	0,00	0,00	70,42	70,42	0,00	0,00	0,00	x	x	x	
Construcții	71.01.01	70,42	0,00	0,00	70,42	70,42	0,00	0,00	0,00	x	x	x	

Director

CORBU CONSTANTIN



EC. SANOU HOA LILIANA

(Handwritten signature)

CENTRALIZATORUL DETALIILOR
67.02

Denumirea indicatorilor	Simbol	Buget initial	din care credite destinate stingerii platilor restante	Influenta	Buget rectificat	Trimestrial				Estiman		
						1	2	3	4	2018	2019	2020
TOTAL CHELTUIELI (FUNCTIONARE+DEZVOLTARE)		1.014,64	0,00	95,00	1.109,64	767,64	246,00	63,00	33,00	415,00	415,00	415,00
SECTIUNEA DE FUNCTIONARE		415,00	0,00	95,00	510,00	168,00	246,00	63,00	33,00	415,00	415,00	415,00
Total cheltuieli		415,00	0,00	95,00	510,00	168,00	246,00	63,00	33,00	415,00	415,00	415,00
CHELTUIELI CURENTE	01	415,00	0,00	95,00	510,00	168,00	246,00	63,00	33,00	415,00	415,00	415,00
TITLUL I CHELTUIELI DE PERSONAL	10	56,00	0,00	0,00	56,00	19,00	14,00	12,00	11,00	56,00	56,00	56,00
Cheletuile salariale in bani	10.01	30,00	0,00	0,00	30,00	8,00	8,00	7,00	7,00	30,00	30,00	30,00
Salarii de baza	10.01.01	30,00	0,00	0,00	30,00	8,00	8,00	7,00	7,00	30,00	30,00	30,00
Contributii	10.03	26,00	0,00	0,00	26,00	11,00	6,00	5,00	4,00	26,00	26,00	26,00
Contributii de asigurari sociale de stat	10.03.01	8,00	0,00	0,00	8,00	3,00	2,00	2,00	1,00	8,00	8,00	8,00
Contributii de asigurari de somaj	10.03.02	5,00	0,00	0,00	5,00	2,00	1,00	1,00	1,00	5,00	5,00	5,00
Contributii de asigurari sociale de sanatate	10.03.03	2,00	0,00	0,00	2,00	2,00	0,00	0,00	0,00	2,00	2,00	2,00
Contributii de asigurari pentru accidente de munca si boli profesionale	10.03.04	2,00	0,00	0,00	2,00	1,00	1,00	0,00	0,00	2,00	2,00	2,00
Contributii pentru concedii si indemnizatii	10.03.06	9,00	0,00	0,00	9,00	3,00	2,00	2,00	2,00	9,00	9,00	9,00
TITLUL II BUNURI SI SERVICII	20	289,00	0,00	95,00	384,00	127,00	210,00	38,00	9,00	289,00	289,00	289,00
Bunuri si servicii	20.01	68,00	0,00	0,00	68,00	22,00	30,00	10,00	6,00	68,00	68,00	68,00
Alte bunuri si servicii pentru intretinere si functionare	20.01.30	68,00	0,00	0,00	68,00	22,00	30,00	10,00	6,00	68,00	68,00	68,00
Reparatii curente	20.02	135,00	0,00	0,00	135,00	75,00	50,00	10,00	0,00	135,00	135,00	135,00
Bunuri de natura obiectelor de inventar	20.05	80,00	0,00	45,00	125,00	28,00	78,00	16,00	3,00	80,00	80,00	80,00
Alte obiecte de inventar	20.05.30	80,00	0,00	45,00	125,00	28,00	78,00	16,00	3,00	80,00	80,00	80,00
Pregatire profesionala	20.13	6,00	0,00	0,00	6,00	2,00	2,00	2,00	0,00	6,00	6,00	6,00
Alte cheltuieli	20.30	0,00	0,00	50,00	50,00	0,00	50,00	0,00	0,00	50,00	50,00	50,00
alte cheltuieli cu bunuri si servicii	20.30.30	0,00	0,00	50,00	50,00	0,00	50,00	0,00	0,00	50,00	50,00	50,00

Denumirea indicatorilor	Simbol	Buget initial	din care credite destinate stingerii platilor restante	Influenta	Buget rectificat	Trimestrial				Estimari		
						1	2	3	4	2018	2019	2020
TITLUL VI TRANSFERURI INTRE UNITATI ALE ADMINISTRATIEI PUBLICE	51	70,00	0,00	0,00	70,00	22,00	22,00	13,00	13,00	70,00	70,00	70,00
Transferuri curente	51.01	70,00	0,00	0,00	70,00	22,00	22,00	13,00	13,00	x	x	x
Transferuri catre institutii publice	51.01.01	70,00	0,00	0,00	70,00	22,00	22,00	13,00	13,00	x	x	x
SECTIUNEA DE DEZVOLTARE		599,64	0,00	0,00	599,64	599,64	599,64	0,00	0,00	0,00	0,00	0,00
Total cheltuieli		599,64	0,00	0,00	599,64	599,64	599,64	0,00	0,00	0,00	0,00	0,00
CHELTUIELI DE CAPITAL	70	599,64	0,00	0,00	599,64	599,64	599,64	0,00	0,00	0,00	0,00	0,00
TITLUL XIII ACTIVE NEFINANCIARE	71	599,64	0,00	0,00	599,64	599,64	599,64	0,00	0,00	0,00	0,00	0,00
Active fixe	71.01	599,64	0,00	0,00	599,64	599,64	599,64	0,00	0,00	x	x	x
Construcții	71.01.01	599,64	0,00	0,00	599,64	599,64	599,64	0,00	0,00	x	x	x


Contabil

EC. STANCU ADOA ULIANA

Uliana

Director

CORBU CONSTANTIN



Denumirea indicatorilor	Simbol	Buget initial	din care credite destinate singurii platilor restante	Influenta	Buget rectificat	Trimestrial				Estimari		
						1	2	3	4	2018	2019	2020
TOTAL CHELTUIELI (FUNCTIONARE+DEZVOLTARE)		1.467,74	0,00	0,00	1.467,74	360,74	380,00	376,00	351,00	1.576,00	1.662,00	1.747,00
SECTIUNEA DE FUNCTIONARE		1.467,74	0,00	0,00	1.467,74	360,74	380,00	376,00	351,00	1.576,00	1.662,00	1.747,00
Total cheltuieli		1.467,74	0,00	0,00	1.467,74	360,74	380,00	376,00	351,00	1.576,00	1.662,00	1.747,00
CHELTUIELI CURENTE	01	1.467,74	0,00	0,00	1.467,74	360,74	380,00	376,00	351,00	1.576,00	1.662,00	1.747,00
TITLUL I CHELTUIELI DE PERSONAL	10	677,00	0,00	0,00	677,00	158,00	160,00	166,00	193,00	787,00	873,00	958,00
Cheltuieli salariale in bani	10.01	556,00	0,00	0,00	556,00	125,00	117,00	136,00	178,00			
Salarii de baza	10.01.01	556,00	0,00	0,00	556,00	125,00	117,00	136,00	178,00			
Contributii	10.03	121,00	0,00	0,00	121,00	33,00	43,00	30,00	15,00			
Contributii de asigurari sociale de stat	10.03.01	76,00	0,00	0,00	76,00	20,00	30,00	18,00	8,00			
Contributii de asigurari de somaj	10.03.02	5,00	0,00	0,00	5,00	2,00	1,00	1,00	1,00			
Contributii de asigurari sociale de sanatate	10.03.03	28,00	0,00	0,00	28,00	7,00	8,00	7,00	6,00			
Contributii de asigurari pentru accidente de munca si boli profesionale	10.03.04	5,00	0,00	0,00	5,00	3,00	1,00	1,00	0,00			
Contributii pentru concedii si indemnizatii	10.03.06	7,00	0,00	0,00	7,00	1,00	3,00	3,00	0,00			
TITLUL IX ASISTENTA SOCIALA	57	790,74	0,00	0,00	790,74	202,74	220,00	210,00	158,00	789,00	789,00	789,00
Ajutoare sociale	57.02	790,74	0,00	0,00	790,74	202,74	220,00	210,00	158,00			
Ajutoare sociale in numerar	57.02.01	790,74	0,00	0,00	790,74	202,74	220,00	210,00	158,00			

Director

CORBU CONSTANTIN



CC. MANU ADOA ULTIMA


[Handwritten signature]

Denumirea indicatorilor	Simbol	Buget initial	din care credite destinate stingerii platilor restante	Influenta	Buget rectificat	Trimestrial				Estimari		
						1	2	3	4	2018	2019	2020
TOTAL CHELTUIELI (FUNCTIONARE+DEZVOLTARE)		1.382,73	0,00	0,00	1.382,73	561,73	241,00	295,00	285,00	1.131,00	1.231,00	1.231,00
SECTIUNEA DE FUNCTIONARE		1.019,00	0,00	0,00	1.019,00	198,00	241,00	295,00	285,00	1.131,00	1.231,00	1.231,00
Total cheltuieli		1.019,00	0,00	0,00	1.019,00	198,00	241,00	295,00	285,00	1.131,00	1.231,00	1.231,00
CHELTUIELI CURENTE	01	1.019,00	0,00	0,00	1.019,00	198,00	241,00	295,00	285,00	1.131,00	1.231,00	1.231,00
TITLUL II BUNURI SI SERVICII	20	1.019,00	0,00	0,00	1.019,00	198,00	241,00	295,00	285,00	1.131,00	1.231,00	1.231,00
Bunuri si servicii	20.01	902,00	0,00	-10,00	892,00	185,00	191,00	288,00	228,00		X	X
Incalzit, iluminat si forta motrica	20.01.03	110,00	0,00	0,00	110,00	0,00	70,00	20,00	20,00		X	X
Carburanti si lubrifianti	20.01.05	5,00	0,00	0,00	5,00	0,00	5,00	0,00	0,00		X	X
Materiale si prestari de servicii cu caracter functional	20.01.09	0,00	0,00	25,00	25,00	0,00	25,00	0,00	0,00		X	X
Alte bunuri si servicii pentru intretinere si functionare	20.01.30	787,00	0,00	-35,00	752,00	185,00	91,00	268,00	208,00		X	X
Reparatii curente	20.02	55,00	0,00	10,00	65,00	8,00	37,00	0,00	20,00		X	X
Mentenanță tehnică 9 echipamente destinate apărării, ordinii publice 9 siguranței naționale	20.07	20,00	0,00	0,00	20,00	0,00	0,00	0,00	20,00		X	X
Protectia muncii	20.14	20,00	0,00	0,00	20,00	0,00	5,00	0,00	15,00		X	X
Alte cheltuieli	20.30	22,00	0,00	0,00	22,00	5,00	8,00	7,00	2,00		X	X
Reclama si publicitate	20.30.01	4,00	0,00	0,00	4,00	0,00	2,00	1,00	1,00		X	X
Protocol si reprezentare	20.30.02	3,00	0,00	0,00	3,00	0,00	1,00	1,00	1,00		X	X
alte cheltuieli cu bunuri si servicii	20.30.30	15,00	0,00	0,00	15,00	5,00	5,00	5,00	0,00		X	X
SECTIUNEA DE DEZVOLTARE		363,73	0,00	0,00	363,73	363,73	0,00	0,00	0,00	0,00	0,00	0,00
Total cheltuieli		363,73	0,00	0,00	363,73	363,73	0,00	0,00	0,00	0,00	0,00	0,00
CHELTUIELI DE CAPITAL	70	363,73	0,00	0,00	363,73	363,73	0,00	0,00	0,00	0,00	0,00	0,00
TITLUL XIII ACTIVE NEFINANCIARE	71	363,73	0,00	0,00	363,73	363,73	0,00	0,00	0,00	0,00	0,00	0,00
Active fixe	71.01	363,73	0,00	0,00	363,73	363,73	0,00	0,00	0,00	0,00	X	X
Constructii	71.01.01	363,73	0,00	0,00	363,73	363,73	0,00	0,00	0,00	0,00	X	X

Contabil


Director
CORBU CONSTANTIN

EE SANDU



Denumirea indicatorilor	Simbol	Buget initial	din care credite destinate stingeri platilor restante	Influenta	Buget rectificat	Trimestrial				Estimari		
						1	2	3	4	2018	2019	2020
TOTAL CHELTUIELI (FUNCTIONARE+DEZVOLTARE)		262	0	0	262	47	60	115	40	230	230	230
SECTIUNEA DE FUNCTIONARE		242	0	0	242	27	60	115	40	230	230	230
Total cheltuieli		242	0	0	242	27	60	115	40	230	230	230
CHELTUIELI CURENTE	01	242	0	0	242	27	60	115	40	230	230	230
TITLUL II BUNURI SI SERVICII	20	242	0	0	242	27	60	115	40	230	230	230
Bunuri si servicii	20.01	192	0	0	192	27	50	115	0	x	x	x
Alte bunuri si servicii pentru intretinere si functionare	20.01.30	192	0	0	192	27	50	115	0	x	x	x
Bunuri de natura obiectelor de inventar	20.05	50	0	0	50	0	10	0	40	x	x	x
Alte obiecte de inventar	20.05.30	50	0	0	50	0	10	0	40	x	x	x
SECTIUNEA DE DEZVOLTARE		20	0	0	20	20	0	0	0	0	0	0
Total cheltuieli		20	0	0	20	20	0	0	0	0	0	0
CHELTUIELI DE CAPITAL	70	20	0	0	20	20	0	0	0	0	0	0
TITLUL XIII ACTIVE NEFINANCIARE	71	20	0	0	20	20	0	0	0	0	0	0
Active fixe	71.01	20	0	0	20	20	0	0	0	x	x	x
Constructii	71.01.01	20	0	0	20	20	0	0	0	x	x	x

Contabil
Director
CORBU CONSTANTIN



CENTRALIZATORUL DETALIILOR
80.02


Denumirea indicatorilor	Simbol	Buget initial	din care credite destinate stingerii platilor restante	Influenta	Buget rectificat	Trimestrii					Estimari					
						1	2	3	4	2018	2019	2020				
TOTAL CHELTUIELI (FUNCTIONARE+DEZVOLTARE)		0	0	10	10	0	0	0	0	0	0	0	0	0	0	0
SECTIUNEA DE FUNCTIONARE		0	0	10	10	0	0	10	10	0	0	0	0	0	0	0
Total cheltuieli		0	0	10	10	0	0	10	10	0	0	0	0	0	0	0
CHELTUIELI CURENTE	01	0	0	10	10	0	0	10	10	0	0	0	0	0	0	0
TITLUL II BUNURI SI SERVICII	20	0	0	10	10	0	0	10	10	0	0	0	0	0	0	0
Alte cheltuieli	20.30	0	0	10	10	0	0	10	10	0	0	0	0	0	0	0
alte cheltuieli cu bunuri si servicii	20.30.30	0	0	10	10	0	0	10	10	0	0	0	0	0	0	0

Contabil

Director

EC. SANDA TIBI ULIANA

CORBU CONSTANTIN



cdl


Denumirea indicatorilor	Simbol	Buget initial	din care credite destinate stingerii platilor restante	Influenta	Buget rectificat	Trimestrial					Estimari		
						1	2	3	4	2018	2019	2020	
TOTAL CHELTUIELI (FUNCTIONARE+DEZVOLTARE)		304,81	0,00	0,00	304,81	102,81	70,00	10,00	122,00	295,00	284,00	295,00	
SECTIUNEA DE FUNCTIONARE		232,00	0,00	0,00	232,00	30,00	70,00	10,00	122,00	295,00	284,00	295,00	
Total cheltuieli		232,00	0,00	0,00	232,00	30,00	70,00	10,00	122,00	295,00	284,00	295,00	
CHELTUIELI CURENTE	01	232,00	0,00	0,00	232,00	30,00	70,00	10,00	122,00	295,00	284,00	295,00	
TITLUL II BUNURI SI SERVICII	20	232,00	0,00	0,00	232,00	30,00	70,00	10,00	122,00	295,00	284,00	295,00	
Reparatii curente	20.02	232,00	0,00	0,00	232,00	30,00	70,00	10,00	122,00	295,00	284,00	295,00	
SECTIUNEA DE DEZVOLTARE		72,81	0,00	0,00	72,81	72,81	0,00	0,00	0,00	0,00	0,00	0,00	
Total cheltuieli		72,81	0,00	0,00	72,81	72,81	0,00	0,00	0,00	0,00	0,00	0,00	
CHELTUIELI DE CAPITAL	70	72,81	0,00	0,00	72,81	72,81	0,00	0,00	0,00	0,00	0,00	0,00	
TITLUL XIII ACTIVE NEFINANCIARE	71	72,81	0,00	0,00	72,81	72,81	0,00	0,00	0,00	0,00	0,00	0,00	
Active fixe	71.01	72,81	0,00	0,00	72,81	72,81	0,00	0,00	0,00	0,00	0,00	0,00	
Constructii	71.01.01	72,81	0,00	0,00	72,81	72,81	0,00	0,00	0,00	0,00	0,00	0,00	

Contabil

Director

CORBU CONSTANTIN

EC. JANOU HAA-ULIAND



[Handwritten signature]