

R O M Â N I A
COMUNA GRĂDIȘTEA

917115 – sat Grădiștea, str. Calea Călărași, nr. 132, com. Grădiștea, jud. Călărași;

Tel. 0242/336.017; Fax. 0242/336.164;


<http://www.primariagradiștea.ro> e-mail : primariagradișteacl@yahoo.ro

Nr. 4014 din 17.04.2018

CĂTRE.


TREZORERIA MUNICIPIULUI CĂLĂRAȘI

Vă depunem alăturat bugetul de venituri și cheltuieli după rectificarea bugetară din data de 16.04.2018 pentru capitolul 65.03.01.



Primar,

Ing. Constantin CORBU



Comp. financiar-contabil,

Ec. Ioniță Elena Simina

**obiectivelor de investiții pe anul 2018 cu finanțare integrală și parțială de la buget
rectificat la data de 16 aprilie 2018**

Hotărârea nr.

DENUMIREA INDICATORILOR	Cod rand	Cod indicator	Program aprobat	Influenta	Program rectificat	Program trimestrial				
						Trim I	Trim II	Trim III	Trim IV	
SECTIUNEA DE FUNCTIONARE + SECTIUNEA DE DEZVOLTARE										
TOTAL VENITURI	1	00.01	7.302.679	20.571	7.323.250	4.247.250	1.447.000	886.000	743.000	
VENITURI PROPRII	2	49.90	4.899.679	0	4.899.679	3.374.679	747.000	456.000	322.000	
I. VENITURI CURENTE	3	00.02	5.000.000	0	5.000.000	1.924.000	1.447.000	886.000	743.000	
A. VENITURI FISCALE	4	00.03	4.773.000	0	4.773.000	1.861.000	1.386.000	823.000	703.000	
A1. IMPOZIT PE VENIT, PROFIT SI CASTIGURI DIN CAPITAL	5	00.04	1.038.000	0	1.038.000	537.000	351.000	81.000	69.000	
A12. IMPOZIT PE VENIT, PROFIT, SI CASTIGURI DIN CAPITAL DE LA PERSOANE FIZICE	6	00.06	1.038.000	0	1.038.000	537.000	351.000	81.000	69.000	
Impozit pe venit	7	03.02	22.000	0	22.000	6.000	6.000	10.000	0	
Impozitul pe veniturile din transferul proprietatilor imobiliare din patrimoniul personal	8	03.02.18	22.000	0	22.000	6.000	6.000	10.000	0	
Cote si sume defalcate din impozitul pe venit	9	04.02	1.016.000	0	1.016.000	531.000	345.000	71.000	69.000	
Cote defalcate din impozitul pe venit	10	04.02.01	734.000	0	734.000	460.000	274.000	0	0	
Sume alocate din cotele defalcate din impozitul pe venit pentru echilibrarea bugetelor locale	11	04.02.04	282.000	0	282.000	71.000	71.000	71.000	69.000	
A3. IMPOZITE SI TAXE PE PROPRIETATE	12	00.09	1.174.000	0	1.174.000	429.000	290.000	242.000	213.000	
Impozite si taxe pe proprietate	13	07.02	1.174.000	0	1.174.000	429.000	290.000	242.000	213.000	
Impozit pe cladiri	14	07.02.01	210.000	0	210.000	64.000	57.000	89.000	0	
Impozit pe cladiri - PF	15	07.02.01.01	52.000	0	52.000	20.000	17.000	15.000	0	
Impozit pe cladiri - PJ	16	07.02.01.02	158.000	0	158.000	44.000	40.000	74.000	0	
Impozit pe terenuri	17	07.02.02	945.000	0	945.000	360.000	228.000	144.000	213.000	
Impozit pe terenuri - PF	18	07.02.02.01	154.000	0	154.000	40.000	40.000	74.000	0	
Impozit pe terenuri - PJ	19	07.02.02.02	25.000	0	25.000	8.000	7.000	10.000	0	
Impozit pe terenurile extravilane	20	07.02.02.03	766.000	0	766.000	312.000	181.000	60.000	213.000	
Taxe judiciare de timbru, taxe de timbru pentru activitatea notariala si alte taxe de timbru - La bugetul de stat = restante anii anteriori =	21	07.02.03	19.000	0	19.000	5.000	5.000	9.000	0	

DENUMIREA INDICATORILOR	Cod rand	Cod indicator	Program aprobat	Influenta	Program rectificat	Program trimestrial			
						Trim I	Trim II	Trim III	Trim IV
A4. IMPOZITE SI TAXE PE BUNURI SI SERVICII	22	00.10	2.509.000	0	2.509.000	880.000	730.000	478.000	421.000
Sume defalcate din TVA	23	11.02	2.398.000	0	2.398.000	847.000	700.000	430.000	421.000
Sume defalcate din taxa pe valoarea adaugata pentru finantarea cheltuielilor descentralizate la nivelul comunelor, oraselor, municipiilor, sectoarelor si Municipiului Bucuresti	24	11.02.02	1.806.000	0	1.806.000	597.000	550.000	330.000	329.000
Sume defalcate din TVA pt echilibrarea bugetelor locale	25	11.02.06	592.000	0	592.000	250.000	150.000	100.000	92.000
Taxe pe utilizarea bunurilor, autorizarea utilizarii bunurilor sau pe desfasurarea de activitati	26	16.02	111.000	0	111.000	33.000	30.000	48.000	0
Taxa asupra mijloacelor de transport	27	16.02.02	110.000	0	110.000	32.000	30.000	48.000	0
Taxa asupra mijloacelor de transport - PF	28	16.02.02.01	67.000	0	67.000	20.000	18.000	29.000	0
Taxa asupra mijloacelor de transport - PJ	29	16.02.02.02	43.000	0	43.000	12.000	12.000	19.000	0
Alte taxe pe utilizarea bunurilor, autorizarea utilizarii bunurilor sau pe desfasurare de activitati	30	16.02.50	1.000	0	1.000	1.000	0	0	0
A6. ALTE IMPOZITE SI TAXE FISCALE	31	00.11	52.000	0	52.000	15.000	15.000	22.000	0
Alte impozite si taxe fiscale	32	18.02	52.000	0	52.000	15.000	15.000	22.000	0
Alte impozite si taxe	33	18.02.50	52.000	0	52.000	15.000	15.000	22.000	0
C. VENITURI NEFISCALE	34	00.12	227.000	0	227.000	63.000	61.000	63.000	40.000
C1. VENITURI DIN PROPRIETATE	35	00.13	77.000	0	77.000	21.000	21.000	25.000	10.000
Venituri din proprietate	36	30.02	77.000	0	77.000	21.000	21.000	25.000	10.000
Venituri din concesiuni si inchirieri	37	30.02.05	77.000	0	77.000	21.000	21.000	25.000	10.000
Alte venituri din concesiuni si inchirieri de catre institutiile publice	38	30.02.05.30	77.000	0	77.000	21.000	21.000	25.000	10.000
C2. VANZARI DE BUNURI SI SERVICII	39	00.14	150.000	0	150.000	42.000	40.000	38.000	30.000
Venituri din prestari de servicii si alte activitati	40	33.02	53.000	0	53.000	15.000	14.000	13.000	11.000
Taxe din activitatea cadastrala si de agricultura	41	33.02.24	24.000	0	24.000	7.000	6.000	6.000	5.000
Alte venituri din prestari de servicii si alte activitati	42	33.02.50	29.000	0	29.000	8.000	8.000	7.000	6.000
Amenzi, penalitati si confiscari	43	35.02	96.000	0	96.000	26.000	26.000	25.000	19.000
Venituri din amenzi si alte sanctiuni aplicate conform dispozitiilor legale	44	35.02.01	96.000	0	96.000	26.000	26.000	25.000	19.000
Venituri din amenzi si alte sanctiuni aplicate de catre alte institutii de specialitate	45	35.02.01.02	96.000	0	96.000	26.000	26.000	25.000	19.000
Diverse venituri	46	36.02	1.000	0	1.000	1.000	0	0	0
Alte venituri	47	36.02.50	1.000	0	1.000	1.000	0	0	0
Transferuri voluntare, altele decat subventiile	48	37.02	0	0	0	0	0	0	0
Varsaminte din sectiunea de functionare pentru finantarea sectiunii de dezvoltare a bugetului local (cu semnul minus)	49	37.02.03	-100.000	0	-100.000	-50.000	-50.000	0	0

DENUMIREA INDICATORILOR	Cod rand	Cod indicator	Program aprobat	Influenta	Program rectificat	Program trimestrial			
						Trim I	Trim II	Trim III	Trim IV
Varsaminte din sectiunea de functionare	50	37.02.04	100.000	0	100.000	50.000	50.000	0	0
III. OPERATIUNI FINANCIARE	51	00.16	2.297.679	0	2.297.679	2.297.679	0	0	0
Incasari din acordarea imprumuturilor acordate	52	40.02	2.297.679	0	2.297.679	2.297.679	0	0	0
Sume din excedentul bugetului local utilizate pentru finantarea cheltuielilor sectiunii de dezvoltare**)	53	40.02.14	2.127.679	0	2.127.679	2.127.679	0	0	0
Sume din excedentul bugetului local utilizate pentru finantarea cheltuielilor sectiunii de functionare	54	40.02.18	170.000	0	170.000	170.000	0	0	0
IV. SUBVENTII	55	00.17	5.000	20.571	25.571	25.571	0	0	0
SUBVENTII DE LA ALTE NIVELE ALE ADMINISTRATIEI PUBLICE	56	00.18	5.000	20.571	25.571	25.571	0	0	0
Subventii de la bugetul de stat	57	42.02	5.000	20.571	25.571	25.571	0	0	0
B. Curente	58		5.000	20.571	25.571	25.571	0	0	0
Ajutor pentru incalzirea locuintei cu lemne, carbuni si combustibil petrolier	59	42.02.34	5.000	0	5.000	5.000	0	0	0
Finantarea Programui National de Dezvoltare Locala	60	42.02.65	0	20.571	20.571	20.571	0	0	0
TOTAL CHELTUIELI	61		7.302.679	20.571	7.323.250	4.226.679	1.467.571	886.000	743.000
CHELTUIELI CURENTE	62	01	5.075.000	0	5.075.000	2.049.000	1.397.000	886.000	743.000
TITLUL I CHELTUIELI DE PERSONAL	63	10	2.928.000	0	2.928.000	999.000	775.000	614.000	540.000
TITLUL II BUNURI SI SERVICII	64	20	1.275.000	0	1.275.000	760.000	363.000	105.000	47.000
TITLUL V FONDURI DE REZERVA	65	50	5.000	0	5.000	5.000	0	0	0
Fond de rezerva bugetara la dispozitia autoritatilor locale	66	50.04	5.000	0	5.000	5.000	0	0	0
TITLUL VI TRANSFERURI INTRE UNITATI ALE ADMINISTRATIEI PUBLICE	67	51	74.000	0	74.000	44.000	30.000	0	0
Transferuri curente	68	51.01	74.000	0	74.000	44.000	30.000	0	0
Transferuri catre institutiile publice	69	51.01.01	74.000	0	74.000	44.000	30.000	0	0
TITLUL IX ASISTENTA SOCIALA	70	57	793.000	0	793.000	241.000	229.000	167.000	156.000
Asigurari sociale	71	57.01	0	0	0	0	0	0	0
Ajutoare sociale	72	57.02	793.000	0	793.000	241.000	229.000	167.000	156.000
Ajutoare sociale in numerar	73	57.02.01	782.000	0	782.000	297.000	225.000	164.000	156.000
Tichete de cresa si tichete sociale pentru gradinita	74	57.02.03	11.000	0	11.000	4.000	4.000	3.000	0
CHELTUIELI DE CAPITAL	75	70	2.227.679	20.571	2.248.250	2.177.679	70.571	0	0
TITLUL XIII ACTIVE NEFINANCIARE	76	71	2.227.679	20.571	2.248.250	2.177.679	70.571	0	0
Active fixe	77	71.01	2.227.679	20.571	2.248.250	2.177.679	70.571	0	0
Constructii	78	71.01.01	2.077.679	20.571	2.088.250	2.027.679	70.571	0	0
Alte active fixe	79	71.01.30	150.000	0	150.000	150.000	0	0	0

DENUMIREA INDICATORILOR	Cod rand	Cod indicator	Program aprobat	Influenta	Program rectificat	Program trimestrial			
						Trim I	Trim II	Trim III	Trim IV
Partea I-a SERVICII PUBLICE GENERALE	80	50.02	2.105.000	0	2.105.000	800.000	567.000	515.000	223.000
Autoritati publice si actiuni externe	81	51.02	2.100.000	0	2.100.000	795.000	567.000	515.000	223.000
CHELTUIELI CURENTE	82	01	2.000.000	0	2.000.000	695.000	567.000	515.000	223.000
TITLUL I CHELTUIELI DE PERSONAL	83	10	1.704.000	0	1.704.000	509.000	484.000	488.000	223.000
TITLUL II BUNURI SI SERVICII	84	20	296.000	0	296.000	186.000	83.000	27.000	0
CHELTUIELI DE CAPITAL	85	70	100.000	0	100.000	100.000	0	0	0
TITLUL XIII ACTIVE NEFINANCIARE	86	71	100.000	0	100.000	100.000	0	0	0
Active fixe	87	71.01	100.000	0	100.000	100.000	0	0	0
Construcii	88	71.01.01	100.000	0	100.000	100.000	0	0	0
Din total capitol									
Autoritati executive si legislative	89	51.02.01	2.100.000	0	2.100.000	795.000	567.000	515.000	223.000
Autoritati executive	90	51.02.01.03	2.100.000	0	2.100.000	795.000	567.000	515.000	223.000
Alte servicii publice generale	91	54.02	5.000	0	5.000	5.000	0	0	0
CHELTUIELI CURENTE	92	01	5.000	0	5.000	5.000	0	0	0
TITLUL V FONDURI DE REZERVA	93	50	5.000	0	5.000	5.000	0	0	0
Fond de rezerva bugetara la dispozitia autoritatilor locale	94	50.04	5.000	0	5.000	5.000	0	0	0
CHELTUIELI DE CAPITAL	95	70	0	0	0	0	0	0	0
Din total capitol									
Fond de rezerva bugetara la dispozitia autoritatilor locale	96	54.02.05	5.000	0	5.000	5.000	0	0	0
Alte servicii publice generale	97	54.02.50	0	0	0	0	0	0	0
Partea a II-a APARARE, ORDINE PUBLICA SI SIGURANTA NATIONALA	98	59.02	10.000	0	10.000	5.000	5.000	0	0
Ordine publica si siguranta nationala	99	61.02	10.000	0	10.000	5.000	5.000	0	0
CHELTUIELI CURENTE	100	01	10.000	0	10.000	5.000	5.000	0	0
TITLUL II BUNURI SI SERVICII	101	20	10.000	0	10.000	5.000	5.000	0	0
CHELTUIELI DE CAPITAL	102	70	0	0	0	0	0	0	0
Din total capitol									
Protectie civila si protectie contra incendiilor (protectie civila nonmilitara)	103	61.02.05	10.000	0	10.000	5.000	5.000	0	0
Partea a III-a CHELTUIELI SOCIAL-CULTURALE	104	64.02	2.910.350	20.571	2.930.921	1.368.350	680.571	363.000	519.000
Invatamant	105	65.02	606.408	20.571	626.979	439.408	89.571	68.000	30.000
CHELTUIELI CURENTE	106	01	402.000	0	402.000	235.000	69.000	68.000	30.000
TITLUL I CHELTUIELI DE PERSONAL	107	10	175.000	0	175.000	156.000	8.000	8.000	3.000
TITLUL II BUNURI SI SERVICII	108	20	189.000	0	189.000	55.000	50.000	57.000	27.000

DENUMIREA INDICATORILOR	Cod rand	Cod indicator	Program aprobat	Influenta	Program rectificat	Program trimestrial			
						Trim I	Trim II	Trim III	Trim IV
TITLUL IX ASISTENTA SOCIALA	109	57	38.000	0	38.000	24.000	11.000	3.000	0
Asigurari sociale	110	57.01	0	0	0	0	0	0	0
Ajutoare sociale	111	57.02	38.000	0	38.000	24.000	11.000	3.000	0
Ajutoare sociale in numerar	112	57.02.01	27.000	0	27.000	20.000	7.000	0	0
Tichete de creas si tichete sociale pentru gradinita	113	57.02.03	11.000	0	11.000	4.000	4.000	3.000	0
CHELTUIELI DE CAPITAL	114	70	204.408	20.571	224.979	204.408	20.571	0	0
TITLUL XIII ACTIVE NEFINANCIARE	115	71	204.408	20.571	224.979	204.408	20.571	0	0
Active fixe	116	71.01	204.408	20.571	224.979	204.408	20.571	0	0
Construcii	117	71.01.01	204.408	20.571	224.979	204.408	20.571	0	0
Din total capitol									
Invatamant prescolar si primar	118	66.02.03	85.012	20.571	105.583	85.012	20.571	0	0
Invatamant prescolar	119	66.02.03.01	35.012	20.571	55.583	35.012	20.571	0	0
Invatamant primar	120	66.02.03.02	50.000	0	50.000	50.000	0	0	0
Invatamant secundar	121	66.02.04	460.396	0	460.396	300.396	65.000	65.000	30.000
Invatamant secundar inferior	122	66.02.04.01	460.396	0	460.396	300.396	65.000	65.000	30.000
Invatamant secundar superior	123	66.02.04.02	0	0	0	0	0	0	0
Alte cheltuieli in domeniul invatamantului	124	66.02.50	61.000	0	61.000	54.000	4.000	3.000	0
Cultura, recreere si religie	125	67.02	534.942	0	534.942	395.942	102.000	25.000	12.000
CHELTUIELI CURENTE	126	01	152.000	0	152.000	63.000	52.000	25.000	12.000
TITLUL I CHELTUIELI DE PERSONAL	127	10	42.000	0	42.000	18.000	12.000	12.000	0
TITLUL II BUNURI SI SERVICII	128	20	36.000	0	36.000	1.000	10.000	13.000	12.000
TITLUL VI TRANSFERURI INTRE UNITATI ALE ADMINISTRATIEI PUBLICE	129	51	74.000	0	74.000	44.000	30.000	0	0
Transferuri curente	130	51.01	74.000	0	74.000	44.000	30.000	0	0
Transferuri catre institutii publice	131	51.01.01	74.000	0	74.000	44.000	30.000	0	0
CHELTUIELI DE CAPITAL	132	70	382.942	0	382.942	332.942	50.000	0	0
TITLUL XIII ACTIVE NEFINANCIARE	133	71	382.942	0	382.942	332.942	50.000	0	0
Active fixe	134	71.01	382.942	0	382.942	332.942	50.000	0	0
Construcii	135	71.01.01	382.942	0	382.942	332.942	50.000	0	0
Din total capitol									
Servicii culturale	136	67.02.03	197.000	0	197.000	173.000	12.000	12.000	0
Biblioteci publice comunale, orasenesi, municipale	137	67.02.03.02	47.000	0	47.000	23.000	12.000	12.000	0
Camine culturale	138	67.02.03.07	150.000	0	150.000	150.000	0	0	0
Consolidarea si restaurarea monumentelor istorice	139	67.02.03.12	0	0	0	0	0	0	0

DENUMIREA INDICATORILOR	Cod rand	Cod indicator	Program aprobat	Influenta	Program rectificat	Program trimestrial			
						Trim I	Trim II	Trim III	Trim IV
Servicii recreative si sportive	140	67.02.05	309.942	0	309.942	219.942	90.000	0	0
Sport	141	67.02.05.01	278.942	*	278.942	198.942	80.000	0	0
Intretinere gradini publice, parcuri, zone verzi, baze sportive si de agrement	142	67.02.05.03	31.000	0	31.000	21.000	10.000	0	0
Servicii religioase	143	67.02.06	0	0	0	0	0	0	0
Alte servicii in domeniile culturii, recreerii si religiei	144	67.02.50	28.000	0	28.000	3.000	0	13.000	12.000
Asigurari si asistenta sociala	145	68.02	1.769.000	0	1.769.000	533.000	489.000	270.000	477.000
CHELTUIELI CURENTE	146	01	1.769.000	0	1.769.000	533.000	489.000	270.000	477.000
TITLUL I CHELTUIELI DE PERSONAL	147	10	1.007.000	0	1.007.000	316.000	271.000	106.000	314.000
TITLUL II BUNURI SI SERVICII	148	20	7.000	0	7.000	0	0	0	7.000
TITLUL IX ASISTENTA SOCIALA	149	57	755.000	0	755.000	217.000	218.000	164.000	156.000
Asigurari sociale	150	57.01	0	0	0	0	0	0	0
Ajutoare sociale	151	57.02	755.000	0	755.000	217.000	218.000	164.000	156.000
Ajutoare sociale in numerar	152	57.02.01	755.000	0	755.000	217.000	218.000	164.000	156.000
CHELTUIELI DE CAPITAL	153	70	0	0	0	0	0	0	0
Din total capital									
Asistenta sociala in caz de boli si invaliditati	154	68.02.05	1.745.000	0	1.745.000	518.000	489.000	270.000	488.000
Asistenta sociala in caz de invaliditate	155	68.02.05.02	1.745.000	0	1.745.000	518.000	489.000	270.000	488.000
Prevenirea excluderii sociale	156	68.02.15	14.000	0	14.000	5.000	0	0	9.000
Ajutor social	157	68.02.15.01	14.000	0	14.000	5.000	0	0	9.000
Alte cheltuieli in domeniul asigurarilor si asistentei sociale	158	68.02.50	10.000	0	10.000	10.000	0	0	0
Alte cheltuieli in domeniul asistentei sociale	159	68.02.50.50	10.000	0	10.000	10.000	0	0	0
Partea a IV-a SERVICII SI DEZVOLTARE PUBLICA, LOCUINTE, MEDIU SI APE	160	69.02	1.319.515	0	1.319.515	1.110.515	205.000	3.000	1.000
Locuinte, servicii si dezvoltare publica	161	70.02	1.161.515	0	1.161.515	1.012.515	145.000	3.000	1.000
CHELTUIELI CURENTE	162	01	522.000	0	522.000	373.000	145.000	3.000	1.000
TITLUL II BUNURI SI SERVICII	163	20	522.000	0	522.000	373.000	145.000	3.000	1.000
CHELTUIELI DE CAPITAL	164	70	639.515	0	639.515	639.515	0	0	0
TITLUL XIII ACTIVE NEFINANCIARE	165	71	639.515	0	639.515	639.515	0	0	0
Active fixe	166	71.01	639.515	0	639.515	639.515	0	0	0
Constructii	167	71.01.01	489.515	0	489.515	489.515	0	0	0
Alte active fixe	168	71.01.30	150.000	0	150.000	150.000	0	0	0
Din total capital									
Alimentare cu apa si amenajari hidrotehnice	169	70.02.05	270.000	0	270.000	263.000	3.000	3.000	1.000

DENUMIREA INDICATORILOR	Cod rand	Cod indicator	Program aprobat	Influenta	Program rectificat	Program trimestrial			
						Trim I	Trim II	Trim III	Trim IV
Alimentare cu apa	170	70.02.05.01	270.000	0	270.000	263.000	3.000	3.000	1.000
Iluminat public si electricitat rurale	171	70.02.06	109.515	0	109.515	84.515	25.000	0	0
Alte servicii in domeniul locuintei, serviciilor si dezvoltarii comunale	172	70.02.50	782.000	0	782.000	665.000	117.000	0	0
Protectia mediului	173	74.02	158.000	0	158.000	98.000	60.000	0	0
CHELTUIELI CURENTE	174	01	155.000	0	155.000	95.000	60.000	0	0
TITLUL II BUNURI SI SERVICII	175	20	155.000	0	155.000	95.000	60.000	0	0
CHELTUIELI DE CAPITAL	176	70	3.000	0	3.000	3.000	0	0	0
TITLUL XIII ACTIVE NEFINANCIARE	177	71	3.000	0	3.000	3.000	0	0	0
Active fixe	178	71.01	3.000	0	3.000	3.000	0	0	0
Construcii	179	71.01.01	3.000	0	3.000	3.000	0	0	0
Din total capital									
Salubritate si gestiunea deseurilor	180	74.02.05	158.000	0	158.000	98.000	60.000	0	0
Salubritate	181	74.02.05.01	158.000	0	158.000	98.000	60.000	0	0
Partea a V-a ACTIUNI ECONOMICE	182	79.02	957.814	0	957.814	942.814	10.000	5.000	0
Actiuni generale economice, comerciale si de munca	183	80.02	30.000	0	30.000	15.000	10.000	5.000	0
CHELTUIELI CURENTE	184	01	30.000	0	30.000	15.000	10.000	5.000	0
TITLUL II BUNURI SI SERVICII	185	20	30.000	0	30.000	15.000	10.000	5.000	0
CHELTUIELI DE CAPITAL	186	70	0	0	0	0	0	0	0
Din total capital									
Actiuni generale economice si comerciale	187	80.02.01	30.000	0	30.000	15.000	10.000	5.000	0
Prevenire si combatere inundatii si gheturi	188	80.02.01.06	12.000	0	12.000	12.000	0	0	0
Programe de dezvoltare regionala si sociala	189	80.02.01.10	18.000	0	18.000	3.000	10.000	5.000	0
Agricultura, silvicultura, piscicultura si vanatoare	190	83.02	30.000	0	30.000	30.000	0	0	0
CHELTUIELI CURENTE	191	01	30.000	0	30.000	30.000	0	0	0
TITLUL II BUNURI SI SERVICII	192	20	30.000	0	30.000	30.000	0	0	0
CHELTUIELI DE CAPITAL	193	70	0	0	0	0	0	0	0
Din total capital									
Agricultura	194	83.02.03	30.000	0	30.000	30.000	0	0	0
Alte cheltuieli in domeniul agriculturii	195	83.02.03.30	30.000	0	30.000	30.000	0	0	0
Transporturi	196	84.02	897.814	0	897.814	897.814	0	0	0
CHELTUIELI CURENTE	197	01	0	0	0	0	0	0	0
CHELTUIELI DE CAPITAL	198	70	897.814	0	897.814	897.814	0	0	0
TITLUL XIII ACTIVE NEFINANCIARE	199	71	897.814	0	897.814	897.814	0	0	0

DENUMIREA INDICATORILOR	Cod rand	Cod indicator	Program aprobat	Influenta	Program rectificat	Program trimestrial			
						Trim I	Trim II	Trim III	Trim IV
Active fixe	200	71.01	897.814	0	897.814	897.814	0	0	0
Construcții	201	71.01.01	897.814	0	897.814	897.814	0	0	0
Din total capital									
Transport rutier	202	84.02.03	897.814	0	897.814	897.814	0	0	0
Drumuri si poduri	203	84.02.03.01	315.000	0	315.000	315.000	0	0	0
Strazi	204	84.02.03.03	582.814	0	582.814	582.814	0	0	0
Alte cheltuieli in domeniul transporturilor	205	84.02.50	0	0	0	0	0	0	0
Partea a VII-a REZERVE, EXCEDENT/DEFICIT									
REZERVE	206	96.02	0	0	0	0	0	0	0
	207	97.02	0	0	0	0	0	0	0
EXCEDENT	208	98.02	0	0	0	20.571	-20.571	0	0
DEFICIT	209	99.02	0	0	0	0	0	0	0
SECTIUNEA FUNCTIONARE									
SECTIUNEA FUNCTIONARE	1		5.075.000	0	5.075.000	2.049.000	1.397.000	886.000	743.000
TOTAL VENITURI	2	00.01	5.075.000	0	5.075.000	2.049.000	1.397.000	886.000	743.000
VENITURI PROPRII	3	49.90	2.772.000	0	2.772.000	1.247.000	747.000	456.000	322.000
I. VENITURI CURENTE	4	00.02	4.900.000	0	4.900.000	1.874.000	1.397.000	886.000	743.000
A. VENITURI FISCALE	5	00.03	4.773.000	0	4.773.000	1.861.000	1.386.000	823.000	703.000
A1. IMPOZIT PE VENIT, PROFIT SI CASTIGURI DIN CAPITAL	6	00.04	1.038.000	0	1.038.000	537.000	351.000	81.000	69.000
A12. IMPOZIT PE VENIT, PROFIT, SI CASTIGURI DIN CAPITAL DE LA PERSOANE FIZICE	7	00.06	1.038.000	0	1.038.000	537.000	351.000	81.000	69.000
Impozit pe venit	8	03.02	22.000	0	22.000	6.000	6.000	10.000	0
Impozit pe veniturile din transferul proprietatilor imobiliare din patrimoniul personal	9	03.02.18	22.000	0	22.000	6.000	6.000	10.000	0
Cote si sume defalcate din impozitul pe venit	10	04.02	1.016.000	0	1.016.000	531.000	345.000	71.000	69.000
Cote defalcate din impozitul pe venit	11	04.02.01	734.000	0	734.000	460.000	274.000	0	0
Suma alocata din cotele defalcate din impozitul pe venit pentru echilibrarea bugetelor locale	12	04.02.04	282.000	0	282.000	71.000	71.000	71.000	69.000
A3. IMPOZITE SI TAXE PE PROPRIETATE	13	00.09	1.174.000	0	1.174.000	429.000	290.000	242.000	213.000
Impozite si taxe pe proprietate	14	07.02	1.174.000	0	1.174.000	429.000	290.000	242.000	213.000
Impozit pe cladiri	15	07.02.01	210.000	0	210.000	64.000	57.000	89.000	0
Impozit pe cladiri - PF	16	07.02.01.01	52.000	0	52.000	20.000	17.000	15.000	0
Impozit pe cladiri - PJ	17	07.02.01.02	158.000	0	158.000	44.000	40.000	74.000	0
Impozit pe terenuri	18	07.02.02	945.000	0	945.000	360.000	228.000	144.000	213.000
Impozit pe terenuri - PF	19	07.02.02.01	154.000	0	154.000	40.000	40.000	74.000	0

DENUMIREA INDICATORILOR	Cod rand	Cod indicator	Program aprobat	Influenta	Program rectificat	Program trimestrial			
						Trim I	Trim II	Trim III	Trim IV
Impozit pe terenuri - P.J	20	07.02.02.02	25.000	0	25.000	8.000	7.000	10.000	0
Impozit pe terenurile extravilane	21	07.02.02.03	766.000	0	766.000	312.000	181.000	60.000	213.000
Taxe judiciare de timbru, taxe de timbru pentru activitatea notariala si alte taxe de timbru. = La bugetul de stat = restante anii anteriori =	22	07.02.03	19.000	0	19.000	5.000	5.000	9.000	0
A4. IMPOZITE SI TAXE PE BUNURI SI SERVICII	23	00.10	2.509.000	0	2.509.000	880.000	730.000	478.000	421.000
Sume defalcate din TVA	24	11.02	2.398.000	0	2.398.000	847.000	700.000	430.000	421.000
Sume defalcate din taxa pe valoarea adaugata pentru finantarea cheltuielilor descentralizate la nivelul comunelor, oraselor, municipiilor, sectoarelor si Municipiului Bucuresti	25	11.02.02	1.806.000	0	1.806.000	597.000	550.000	330.000	329.000
Sume defalcate din TVA pt echilibrarea bugetelor locale	26	11.02.06	592.000	0	592.000	250.000	150.000	100.000	92.000
Taxe pe utilizarea bunurilor, autorizarea utilizarii bunurilor sau pe desfasurarea de activitati	27	16.02	111.000	0	111.000	33.000	30.000	48.000	0
Taxa asupra mijloacelor de transport	28	16.02.02	110.000	0	110.000	32.000	30.000	48.000	0
Taxa asupra mijloacelor de transport - PF	29	16.02.02.01	67.000	0	67.000	20.000	18.000	29.000	0
Taxa asupra mijloacelor de transport - P.J	30	16.02.02.02	43.000	0	43.000	12.000	12.000	19.000	0
Alte taxe pe utilizarea bunurilor, autorizarea utilizarii bunurilor sau pe desfasurare de activitati	31	16.02.50	1.000	0	1.000	1.000	0	0	0
A6. ALTE IMPOZITE SI TAXE FISCALE	32	00.11	52.000	0	52.000	15.000	15.000	22.000	0
Alte impozite si taxe fiscale	33	18.02	52.000	0	52.000	15.000	15.000	22.000	0
Alte impozite si taxe	34	18.02.50	52.000	0	52.000	15.000	15.000	22.000	0
C. VENITURI NEFISCALE	35	00.12	127.000	0	127.000	13.000	11.000	63.000	40.000
C1. VENITURI DIN PROPRIETATE	36	00.13	77.000	0	77.000	21.000	21.000	25.000	10.000
Venituri din proprietate	37	30.02	77.000	0	77.000	21.000	21.000	25.000	10.000
Venituri din concesiuni si inchirieri	38	30.02.05	77.000	0	77.000	21.000	21.000	25.000	10.000
Alte venituri din concesiuni si inchirieri de catre institutiile publice	39	30.02.05.30	77.000	0	77.000	21.000	21.000	25.000	10.000
C2. VANZARI DE BUNURI SI SERVICII	40	00.14	50.000	0	50.000	-8.000	-10.000	38.000	30.000
Venituri din prestari de servicii si alte activitati	41	33.02	53.000	0	53.000	15.000	14.000	13.000	11.000
Taxe din activitatea cadastrala si de agricultura	42	33.02.24	24.000	0	24.000	7.000	6.000	6.000	5.000
Alte venituri din prestari de servicii si alte activitati	43	33.02.50	29.000	0	29.000	8.000	8.000	7.000	6.000
Amenzi, penalitati si confiscari	44	35.02	96.000	0	96.000	26.000	26.000	25.000	19.000
Venituri din amenzi si alte sanctiuni aplicate conform dispozitiilor legate	45	35.02.01	96.000	0	96.000	26.000	26.000	25.000	19.000
Venituri din amenzi si alte sanctiuni aplicate de catre alte institutii de specialitate	46	35.02.01.02	96.000	0	96.000	26.000	26.000	25.000	19.000
Diverse venituri	47	36.02	1.000	0	1.000	1.000	0	0	0

DENUMIREA INDICATORILOR	Cod rand	Cod indicator	Program aprobat	Influenta *	Program rectificat	Program trimestrial			
						Trim I	Trim II	Trim III	Trim IV
Alte venituri	48	36.02.50	1.000	0	1.000	1.000	0	0	0
Transferuri voluntare, altele decat subventiile	49	37.02	-100.000	0	-100.000	-50.000	-50.000	0	0
Varsaminte din sectiunea de functionare pentru finantarea sectiunii de dezvoltare a bugetului local (cu semnul minus)	50	37.02.03	-100.000	0	-100.000	-50.000	-50.000	0	0
III. OPERATIUNI FINANCIARE	51	00.16	170.000	0	170.000	170.000	0	0	0
Incasari din acordarea imprumuturilor acordate	52	40.02	170.000	0	170.000	170.000	0	0	0
Sume din excedentul bugetului local utilizate pentru finantarea cheltuielilor sectiunii de functionare	53	40.02.18	170.000	0	170.000	170.000	0	0	0
IV. SUBVENTII	54	00.17	5.000	0	5.000	5.000	0	0	0
SUBVENTII DE LA ALTE NIVELE ALE ADMINISTRATIEI PUBLICE	55	00.18	5.000	0	5.000	5.000	0	0	0
Subventii de la bugetul de stat	56	42.02	5.000	0	5.000	5.000	0	0	0
B. Curente	57		5.000	0	5.000	5.000	0	0	0
Ajutor pentru incalzirea locuintei cu lemne, carbuni si combustibili petrolieri	58	42.02.34	5.000	0	5.000	5.000	0	0	0
TOTAL CHELTUIELI	59		5.075.000	0	5.075.000	2.049.000	1.397.000	886.000	743.000
CHELTUIELI CURENTE	60	01	5.075.000	0	5.075.000	2.049.000	1.397.000	886.000	743.000
TITLUL I CHELTUIELI DE PERSONAL	61	10	2.928.000	0	2.928.000	988.000	775.000	614.000	540.000
TITLUL II BUNURI SI SERVICII	62	20	1.275.000	0	1.275.000	760.000	363.000	105.000	47.000
TITLUL V FONDURI DE REZERVA	63	50	5.000	0	5.000	5.000	0	0	0
Fond de rezerva bugetara la dispozitia autoritatilor locale	64	50.04	5.000	0	5.000	5.000	0	0	0
TITLUL VI TRANSFERURI INTRE UNITATI ALE ADMINISTRATIEI PUBLICE	65	51	74.000	0	74.000	44.000	30.000	0	0
Transferuri curente	66	51.01	74.000	0	74.000	44.000	30.000	0	0
Transferuri catre institutii publice	67	51.01.01	74.000	0	74.000	44.000	30.000	0	0
TITLUL IX ASISTENTA SOCIALA	68	57	793.000	0	793.000	241.000	229.000	167.000	156.000
Asigurari sociale	69	57.01	0	0	0	0	0	0	0
Ajutoare sociale	70	57.02	793.000	0	793.000	241.000	229.000	167.000	156.000
Ajutoare sociale in numerar	71	57.02.01	782.000	0	782.000	237.000	225.000	164.000	156.000
Tichete de cresa si tichete sociale pentru gradinita	72	57.02.03	11.000	0	11.000	4.000	4.000	3.000	0
Partea I-a SERVICII PUBLICE GENERALE	73	50.02	2.005.000	0	2.005.000	700.000	567.000	515.000	223.000
Autoritati publice si actiuni externe	74	51.02	2.000.000	0	2.000.000	695.000	567.000	515.000	223.000
CHELTUIELI CURENTE	75	01	2.000.000	0	2.000.000	695.000	567.000	515.000	223.000
TITLUL I CHELTUIELI DE PERSONAL	76	10	1.704.000	0	1.704.000	509.000	484.000	488.000	223.000
TITLUL II BUNURI SI SERVICII	77	20	296.000	0	296.000	186.000	83.000	27.000	0

DENUMIREA INDICATORILOR	Cod rand	Cod Indicator	Program aprobat	Influenta	Program rectificat	Program trimestrial			
						Trim I	Trim II	Trim III	Trim IV
Din total capitol									
Autoritati executive si legislative	78	51.02.01	2.000.000	0	2.000.000	695.000	567.000	515.000	223.000
Autoritati executive	79	51.02.01.03	2.000.000	0	2.000.000	695.000	567.000	515.000	223.000
Alte servicii publice generale	80	54.02	5.000	0	5.000	5.000	0	0	0
CHELTUIELI CURENTE	81	01	5.000	0	5.000	5.000	0	0	0
TITLUL V FONDURI DE REZERVA	82	50	5.000	0	5.000	5.000	0	0	0
Fond de rezerva bugetara la dispozitia autoritatilor locale	83	50.04	5.000	0	5.000	5.000	0	0	0
Din total capitol									
Fond de rezerva bugetara la dispozitia autoritatilor locale	84	54.02.05	5.000	0	5.000	5.000	0	0	0
Alte servicii publice generale	85	54.02.50	0	0	0	0	0	0	0
Partea a II-a APARARE, ORDINE PUBLICA SI SIGURANTA NATIONALA	86	59.02	10.000	0	10.000	5.000	5.000	0	0
Ordine publica si siguranta nationala	87	61.02	10.000	0	10.000	5.000	5.000	0	0
CHELTUIELI CURENTE	88	01	10.000	0	10.000	5.000	5.000	0	0
TITLUL II BUNURI SI SERVICII	89	20	10.000	0	10.000	5.000	5.000	0	0
Din total capitol									
Protectie civila si protectie contra incendiilor (protectie civila nonmilitara)	90	61.02.05	10.000	0	10.000	5.000	5.000	0	0
Partea a III-a CHELTUIELI SOCIAL-CULTURALE	91	64.02	2.323.000	0	2.323.000	831.000	610.000	363.000	619.000
Invatamant	92	65.02	402.000	0	402.000	235.000	69.000	68.000	30.000
CHELTUIELI CURENTE	93	01	402.000	0	402.000	235.000	69.000	68.000	30.000
TITLUL I CHELTUIELI DE PERSONAL	94	10	175.000	0	175.000	156.000	8.000	8.000	3.000
TITLUL II BUNURI SI SERVICII	95	20	189.000	0	189.000	55.000	50.000	57.000	27.000
TITLUL IX ASISTENTA SOCIALA	96	57	38.000	0	38.000	24.000	11.000	3.000	0
Asigurari sociale	97	57.01	0	0	0	0	0	0	0
Ajutoare sociale	98	57.02	38.000	0	38.000	24.000	11.000	3.000	0
Ajutoare sociale in numerar	99	57.02.01	27.000	0	27.000	20.000	7.000	0	0
Tichete de cresa si tichete sociale pentru gradinita	100	57.02.03	11.000	0	11.000	4.000	4.000	3.000	0
Din total capitol									
Invatamant prescolar si primar	101	65.02.03	0	0	0	0	0	0	0
Invatamant prescolar	102	65.02.03.01	0	0	0	0	0	0	0
Invatamant primar	103	65.02.03.02	0	0	0	0	0	0	0
Invatamant secundar	104	65.02.04	391.000	0	391.000	231.000	65.000	65.000	30.000
Invatamant secundar inferior	105	65.02.04.01	391.000	0	391.000	231.000	65.000	65.000	30.000

DENUMIREA INDICATORILOR	Cod rand	Cod indicator	Program aprobat	Influenta	Program rectificat	Program trimestrial			
						Trim I	Trim II	Trim III	Trim IV
Invalamant secundar superior	106	65.02.04.02	0	0	0	0	0	0	0
Alte cheltuieli in domeniul invatamantului	107	65.02.50	11.000	0	11.000	4.000	4.000	3.000	0
Cultura, recreere si religie	108	67.02	152.000	0	152.000	63.000	52.000	26.000	12.000
CHELTUIELI CURENTE	109	01	152.000	0	152.000	63.000	52.000	26.000	12.000
TITLUL I CHELTUIELI DE PERSONAL	110	10	42.000	0	42.000	18.000	12.000	12.000	0
TITLUL II BUNURI SI SERVICII	111	20	36.000	0	36.000	1.000	10.000	13.000	12.000
TITLUL VI TRANSFERURI INTRE UNITATI ALE ADMINISTRATIEI PUBLICE	112	51	74.000	0	74.000	44.000	30.000	0	0
Transferuri curente	113	51.01	74.000	0	74.000	44.000	30.000	0	0
Transferuri catre institutii publice	114	51.01.01	74.000	0	74.000	44.000	30.000	0	0
Din total capital									
Servicii culturale	115	67.02.03	47.000	0	47.000	23.000	12.000	12.000	0
Biblioteci publice comunale, orasenesi, municipale	116	67.02.03.02	47.000	0	47.000	23.000	12.000	12.000	0
Camine culturale	117	67.02.03.07	0	0	0	0	0	0	0
Consolidarea si restaurarea monumentelor istorice	118	67.02.03.12	0	0	0	0	0	0	0
Servicii recreative si sportive	119	67.02.05	80.000	0	80.000	40.000	40.000	0	0
Sport	120	67.02.05.01	70.000	0	70.000	40.000	30.000	0	0
Intretinere gradini publice, parcuri, zone verzi, baze sportive si de agrement	121	67.02.05.03	10.000	0	10.000	0	10.000	0	0
Servicii religioase	122	67.02.06	0	0	0	0	0	0	0
Alte servicii in domeniile culturii, recreerii si religiei	123	67.02.50	25.000	0	25.000	0	0	13.000	12.000
Asigurari si asistenta sociala	124	68.02	1.769.000	0	1.769.000	533.000	489.000	270.000	477.000
CHELTUIELI CURENTE	125	01	1.769.000	0	1.769.000	533.000	489.000	270.000	477.000
TITLUL I CHELTUIELI DE PERSONAL	126	10	1.007.000	0	1.007.000	316.000	271.000	106.000	314.000
TITLUL II BUNURI SI SERVICII	127	20	7.000	0	7.000	0	0	0	7.000
TITLUL IX ASISTENTA SOCIALA	128	57	755.000	0	755.000	217.000	218.000	164.000	156.000
Asigurari sociale	129	57.01	0	0	0	0	0	0	0
Ajutoare sociale	130	57.02	755.000	0	755.000	217.000	218.000	164.000	156.000
Ajutoare sociale in numerar	131	57.02.01	755.000	0	755.000	217.000	218.000	164.000	156.000
Din total capital									
Asistenta sociala in caz de boli si invaliditati	132	68.02.05	1.745.000	0	1.745.000	518.000	489.000	270.000	468.000
Asistenta sociala in caz de invaliditate	133	68.02.05.02	1.745.000	0	1.745.000	518.000	489.000	270.000	468.000
Preventia excluderii sociale	134	68.02.15	14.000	0	14.000	5.000	0	0	9.000
Ajutor social	135	68.02.15.01	14.000	0	14.000	5.000	0	0	9.000

DENUMIREA INDICATORILOR	Cod rand	Cod indicator	Program aprobat	Influenta	Program rectificat	Program trimestrial			
						Trim I	Trim II	Trim III	Trim IV
Alte cheltuieli in domeniul asigurarilor si asistentei sociale	136	68.02.50	10.000	0	10.000	10.000	0	0	0
Alte cheltuieli in domeniul asistentei sociale	137	68.02.50.50	10.000	0	10.000	10.000	0	0	0
Partea a IV-a SERVICII SI DEZVOLTARE PUBLICA, LOCUINTE, MEDIU SI APE	138	69.02	677.000	0	677.000	468.000	205.000	3.000	1.000
Locuinte, servicii si dezvoltare publica	139	70.02	522.000	0	522.000	373.000	145.000	3.000	1.000
CHELTUIELI CURENTE	140	01	522.000	0	522.000	373.000	145.000	3.000	1.000
TITLUL II BUNURI SI SERVICII	141	20	522.000	0	522.000	373.000	145.000	3.000	1.000
Din total capitol									
Alimentare cu apa si amenajari hidrotehnice	142	70.02.05	10.000	0	10.000	3.000	3.000	3.000	1.000
Alimentare cu apa	143	70.02.05.01	10.000	0	10.000	3.000	3.000	3.000	1.000
Iluminat public si electrificari rurale	144	70.02.06	70.000	0	70.000	45.000	25.000	0	0
Alte servicii in domeniul locuintei, serviciilor si dezvoltarii comunale	145	70.02.50	442.000	0	442.000	325.000	117.000	0	0
Protectia mediului	146	74.02	155.000	0	155.000	95.000	60.000	0	0
CHELTUIELI CURENTE	147	01	155.000	0	155.000	95.000	60.000	0	0
TITLUL II BUNURI SI SERVICII	148	20	155.000	0	155.000	95.000	60.000	0	0
Din total capitol									
Salubritate si gestiunea deseurilor	149	74.02.05	155.000	0	155.000	95.000	60.000	0	0
Salubritate	150	74.02.05.01	155.000	0	155.000	95.000	60.000	0	0
Partea a V-a ACTIUNI ECONOMICE	151	79.02	60.000	0	60.000	45.000	10.000	5.000	0
Actiuni generale economice, comerciale si de munca	152	80.02	30.000	0	30.000	15.000	10.000	5.000	0
CHELTUIELI CURENTE	153	01	30.000	0	30.000	15.000	10.000	5.000	0
TITLUL II BUNURI SI SERVICII	154	20	30.000	0	30.000	15.000	10.000	5.000	0
Din total capitol									
Actiuni generale economice si comerciale	155	80.02.01	30.000	0	30.000	15.000	10.000	5.000	0
Prevenire si combatere inundatii si gheturi	156	80.02.01.06	12.000	0	12.000	12.000	0	0	0
Programe de dezvoltare regionala si sociala	157	80.02.01.10	18.000	0	18.000	3.000	10.000	5.000	0
Agricultura, silvicultura, piscicultura si vanatoare	158	83.02	30.000	0	30.000	30.000	0	0	0
CHELTUIELI CURENTE	159	01	30.000	0	30.000	30.000	0	0	0
TITLUL II BUNURI SI SERVICII	160	20	30.000	0	30.000	30.000	0	0	0
Din total capitol									
Agricultura	161	83.02.03	30.000	0	30.000	30.000	0	0	0
Alte cheltuieli in domeniul agriculturii	162	83.02.03.30	30.000	0	30.000	30.000	0	0	0
Partea a VII-a REZERVE, EXCEDENT/DEFICIT	163	96.02	0	0	0	0	0	0	0

DENUMIREA INDICATORILOR	Cod rand	Cod indicator	Program aprobat	Influenta	Program rectificat	Program trimestrial			
						Trim I	Trim II	Trim III	Trim IV
REZERVE	164	97.02	0	0	0	0	0	0	0
EXCEDENT	165	98.02	0	0	0	0	0	0	0
DEFICIT	166	99.02	0	0	0	0	0	0	0
SECTIUNEA DEZVOLTARE									
SECTIUNEA DEZVOLTARE	1		2.227.679	20.571	2.248.250	2.198.250	50.000	0	0
TOTAL VENITURI	2	00.01	2.227.679	20.571	2.248.250	2.198.250	50.000	0	0
VENITURI PROPRII	3	49.90	2.127.679	0	2.127.679	2.127.679	0	0	0
I. VENITURI CURENTE	4	00.02	100.000	0	100.000	50.000	50.000	0	0
C. VENITURI NEFISCALE	5	00.12	100.000	0	100.000	50.000	50.000	0	0
C2. VANZARI DE BUNURI SI SERVICII	6	00.14	100.000	0	100.000	50.000	50.000	0	0
Transferuri voluntare, altele decat subventiile	7	37.02	100.000	0	100.000	50.000	50.000	0	0
Varsaminte din sectiunea de functionare	8	37.02.04	100.000	0	100.000	50.000	50.000	0	0
III. OPERATIUNI FINANCIARE	9	00.16	2.127.679	0	2.127.679	2.127.679	0	0	0
Incasari din acordarea imprumuturilor acordate	10	40.02	2.127.679	0	2.127.679	2.127.679	0	0	0
Sume din excedentul bugetului local utilizate pentru finantarea cheltuielilor sectiunii de dezvoltare**)	11	40.02.14	2.127.679	0	2.127.679	2.127.679	0	0	0
IV. SUBVENTII	12	00.17	0	20.571	20.571	20.571	0	0	0
SUBVENTII DE LA ALTE NIVELE ALE ADMINISTRATIEI PUBLICE	13	00.18	0	20.571	20.571	20.571	0	0	0
Subventii de la bugetul de stat	14	42.02	0	20.571	20.571	20.571	0	0	0
B. Curente	15		0	20.571	20.571	20.571	0	0	0
Finantarea Programul National de Dezvoltare Locala	16	42.02.65	0	20.571	20.571	20.571	0	0	0
TOTAL CHELTUIELI	17		2.227.679	20.571	2.248.250	2.177.679	70.571	0	0
CHELTUIELI CURENTE	18	01	0	0	0	0	0	0	0
CHELTUIELI DE CAPITAL	19	70	2.227.679	20.571	2.248.250	2.177.679	70.571	0	0
TITLUL XIII ACTIVE NEFINANCIARE	20	71	2.227.679	20.571	2.248.250	2.177.679	70.571	0	0
Active fixe	21	71.01	2.227.679	20.571	2.248.250	2.177.679	70.571	0	0
Constructii	22	71.01.01	2.077.679	20.571	2.098.250	2.027.679	70.571	0	0
Alte active fixe	23	71.01.30	150.000	0	150.000	150.000	0	0	0
Partea I-a SERVICII PUBLICE GENERALE	24	50.02	100.000	0	100.000	100.000	0	0	0
Autoritati publice si actiuni externe	25	51.02	100.000	*	100.000	100.000	0	0	0
CHELTUIELI CURENTE	26	01	0	0	0	0	0	0	0
CHELTUIELI DE CAPITAL	27	70	100.000	0	100.000	100.000	0	0	0
TITLUL XIII ACTIVE NEFINANCIARE	28	71	100.000	0	100.000	100.000	0	0	0
Active fixe	29	71.01	100.000	0	100.000	100.000	0	0	0

DENUMIREA INDICATORILOR

Cod rand	Cod indicator	Program aprobat	Influenta	Program rectificat	Program trimestrial				
					Trim I	Trim II	Trim III	Trim IV	
30	71.01.01	100.000	0	100.000	100.000	0	0	0	
Din total capital									
31	51.02.01	100.000	0	100.000	100.000	0	0	0	
Autoritati executive si legislative									
32	51.02.01.03	100.000	0	100.000	100.000	0	0	0	
Autoritati executive									
33	64.02	587.350	20.571	607.921	537.350	70.571	0	0	
Partea a III-a CHELTUIELI SOCIAL-CULTURALE									
34	65.02	204.408	20.571	224.979	204.408	20.571	0	0	
Invatamant									
35	01	0	0	0	0	0	0	0	
CHELTUIELI CURENTE									
36	70	204.408	20.571	224.979	204.408	20.571	0	0	
CHELTUIELI DE CAPITAL									
37	71	204.408	20.571	224.979	204.408	20.571	0	0	
TITLUL XIII ACTIVE NEFINANCIARE									
38	71.01	204.408	20.571	224.979	204.408	20.571	0	0	
Active fixe									
39	71.01.01	204.408	20.571	224.979	204.408	20.571	0	0	
Constructii									
Din total capital									
40	65.02.03	85.012	20.571	105.583	85.012	20.571	0	0	
Invatamant prescolar si primar									
41	65.02.03.01	35.012	20.571	55.583	35.012	20.571	0	0	
Invatamant prescolar									
42	65.02.03.02	50.000	0	50.000	50.000	0	0	0	
Invatamant primar									
43	65.02.04	69.396	0	69.396	69.396	0	0	0	
Invatamant secundar									
44	65.02.04.01	69.396	0	69.396	69.396	0	0	0	
Invatamant secundar inferior									
45	65.02.04.02	0	0	0	0	0	0	0	
Invatamant secundar superior									
46	65.02.50	50.000	0	50.000	50.000	0	0	0	
Alte cheltuieli in domeniul invatamantului									
47	67.02	382.942	0	382.942	382.942	50.000	0	0	
Cultura, recreere si religie									
48	01	0	0	0	0	0	0	0	
CHELTUIELI CURENTE									
49	70	382.942	0	382.942	382.942	50.000	0	0	
CHELTUIELI DE CAPITAL									
50	71	382.942	0	382.942	382.942	50.000	0	0	
TITLUL XIII ACTIVE NEFINANCIARE									
51	71.01	382.942	0	382.942	382.942	50.000	0	0	
Active fixe									
52	71.01.01	382.942	0	382.942	382.942	50.000	0	0	
Constructii									
Din total capital									
53	67.02.03	150.000	0	150.000	150.000	0	0	0	
Servicii culturale									
54	67.02.03.02	0	0	0	0	0	0	0	
Biblioteci publice comunale, orasenesi, municipale									
55	67.02.03.07	150.000	0	150.000	150.000	0	0	0	
Carne culturale									
56	67.02.03.12	0	0	0	0	0	0	0	
Consolidarea si restaurarea monumentelor istorice									
57	67.02.05	229.942	0	229.942	179.942	50.000	0	0	
Servicii recreative si sportive									
58	67.02.05.01	208.942	0	208.942	158.942	50.000	0	0	
Sport									
59	67.02.05.03	21.000	0	21.000	21.000	0	0	0	
Intretinere gradini publice, parcuri, zone verzi, baze sportive si de agrement									

DENUMIREA INDICATORILOR	Cod rand	Cod indicator	Program aprobat	Influenta	Program rectificat	Program trimestrial			
						Trim I	Trim II	Trim III	Trim IV
Servicii religioase	60	67.02.06	0	0	0	0	0	0	0
Alte servicii in domeniile culturii, recreerii si religiei	61	67.02.50	3.000	0	3.000	3.000	0	0	0
Partea a IV-a SERVICII SI DEZVOLTARE PUBLICA, LOCUINTE, MEDIU SI APE	62	69.02	642.515	0	642.515	642.515	0	0	0
Locuinte, servicii si dezvoltare publica	63	70.02	639.515	0	639.515	639.515	0	0	0
CHELTUIELI CURENTE	64	01	0	0	0	0	0	0	0
CHELTUIELI DE CAPITAL	65	70	639.515	0	639.515	639.515	0	0	0
TITLUL XIII ACTIVE NEFINANCIARE	66	71	639.515	0	639.515	639.515	0	0	0
Active fixe	67	71.01	639.515	0	639.515	639.515	0	0	0
Constructii	68	71.01.01	489.515	0	489.515	489.515	0	0	0
Alte active fixe	69	71.01.30	150.000	0	150.000	150.000	0	0	0
Din total capital									
Alimentare cu apa si amenajari hidrotehnice	70	70.02.05	260.000	0	260.000	260.000	0	0	0
Alimentare cu apa	71	70.02.05.01	260.000	0	260.000	260.000	0	0	0
Iluminat public si electrificari rurale	72	70.02.06	39.515	0	39.515	39.515	0	0	0
Alte servicii in domeniul locuintei, serviciilor si dezvoltarii comunale	73	70.02.50	340.000	0	340.000	340.000	0	0	0
Protectia mediului	74	74.02	3.000	0	3.000	3.000	0	0	0
CHELTUIELI CURENTE	75	01	0	0	0	0	0	0	0
CHELTUIELI DE CAPITAL	76	70	3.000	0	3.000	3.000	0	0	0
TITLUL XIII ACTIVE NEFINANCIARE	77	71	3.000	0	3.000	3.000	0	0	0
Active fixe	78	71.01	3.000	0	3.000	3.000	0	0	0
Constructii	79	71.01.01	3.000	0	3.000	3.000	0	0	0
Din total capital									
Salubritate si gestiunea deseurilor	80	74.02.05	3.000	0	3.000	3.000	0	0	0
Salubritate	81	74.02.05.01	3.000	0	3.000	3.000	0	0	0
Partea a V-a ACTIUNI ECONOMICE	82	79.02	-897.814	0	897.814	897.814	0	0	0
Transporturi	83	84.02	897.814	0	897.814	897.814	0	0	0
CHELTUIELI CURENTE	84	01	0	0	0	0	0	0	0
CHELTUIELI DE CAPITAL	85	70	897.814	0	897.814	897.814	0	0	0
TITLUL XIII ACTIVE NEFINANCIARE	86	71	897.814	0	897.814	897.814	0	0	0
Active fixe	87	71.01	897.814	0	897.814	897.814	0	0	0
Constructii	88	71.01.01	897.814	0	897.814	897.814	0	0	0
Din total capital									

DENUMIREA INDICATORILOR	Cod rand	Cod indicator	Program aprobat	Influente	Program rectificat	Program trimestrial			
						Trim I	Trim II	Trim III	Trim IV
Transport rutier	89	84.02.03	897.814	+	897.814	897.814	0	0	0
Drumuri si poduri	90	84.02.03.01	315.000	0	315.000	315.000	0	0	0
Strazi	91	84.02.03.03	582.814	0	582.814	582.814	0	0	0
Alte cheltuieli in domeniul transporturilor	92	84.02.50	0	0	0	0	0	0	0
Partea a VII-a REZERVE, EXCEDENT/DEFICIT	93	96.02	0	0	0	0	0	0	0
REZERVE	94	97.02	0	0	0	0	0	0	0
EXCEDENT	95	98.02	0	0	0	20.571	-20.571	0	0
DEFICIT	96	99.02	0	0	0	0	0	0	0


Contabil

IONITA ELENA SIMINA



Director

CORBU CONSTANȚIN



**CENTRALIZATORUL DETALIILOR
51.02**

Denumirea indicatorilor	Simbol	Buget initial	din care credite destinate stingeri platilor restante	Influenta	Buget rectificat	Trimestrial				Estimari		
						1	2	3	4	2019	2020	2021
TOTAL CHELTUIELI (FUNCTIONARE+DEZVOLTARE)		2.100.000	0	0	2.100.000	795.000	567.000	515.000	223.000	2.661.000	2.706.000	2.548.000
SECTIUNEA DE FUNCTIONARE		2.000.000	0	0	2.000.000	695.000	567.000	515.000	223.000	2.661.000	2.706.000	2.548.000
Total cheltuieli		2.000.000	0	0	2.000.000	695.000	567.000	515.000	223.000	2.661.000	2.706.000	2.548.000
CHELTUIELI CURENTE	01	2.000.000	0	0	2.000.000	695.000	567.000	515.000	223.000	2.661.000	2.706.000	2.548.000
TITLUL I CHELTUIELI DE PERSONAL	10	1.704.000	0	0	1.704.000	509.000	484.000	488.000	223.000	2.100.000	2.100.000	2.200.000
Cheftuieli salariale in bani	10.01	1.638.000	0	0	1.638.000	477.000	472.000	477.000	212.000			
Salarii de baza	10.01.01	1.532.000	0	0	1.532.000	450.000	445.000	450.000	187.000			
Indemnizatii platite unor persoane din afara unitatii	10.01.12	106.000	0	0	106.000	27.000	27.000	27.000	25.000			
Contributii	10.03	66.000	0	0	66.000	32.000	12.000	11.000	11.000			
Contributii de asigurari sociale de stat	10.03.01	17.000	0	0	17.000	17.000	0	0	0			
Contributii de asigurari de somaj	10.03.02	1.000	0	0	1.000	1.000	0	0	0			
Contributii de asigurari sociale de sanatate	10.03.03	6.000	0	0	6.000	6.000	0	0	0			
Contributii de asigurari pentru accidente de munca si boli profesionale	10.03.04	1.000	0	0	1.000	1.000	0	0	0			
Contributii pentru concedii si indemnizatii	10.03.06	1.000	0	0	1.000	1.000	0	0	0			
Contributia asiguratorie pentru munca	10.03.07	40.000	0	0	40.000	6.000	12.000	11.000	11.000			
TITLUL II BUNURI SI SERVICII	20	296.000	0	0	296.000	186.000	83.000	27.000	0	561.000	606.000	348.000
Bunuri si servicii	20.01	240.000	0	0	240.000	155.000	60.000	25.000	0			
Furnituri de birou	20.01.01	11.000	0	0	11.000	4.000	4.000	3.000	0			
Materiale pentru curatenie	20.01.02	1.000	0	0	1.000	1.000	0	0	0			
Incalzit, iluminat si forta motrica	20.01.03	18.000	0	0	18.000	8.000	6.000	4.000	0			
Apa, canal si salubritate	20.01.04	15.000	0	0	15.000	5.000	5.000	5.000	0			
Carburanti si lubrifianti	20.01.05	16.000	0	0	16.000	9.000	7.000	0	0			
Piese de schimb	20.01.06	5.000	0	0	5.000	5.000	0	0	0			

Denumirea indicatorilor	Simbol	Buget initial	din care credite destinate stingerii platilor restante	Influenta	Buget rectificat	Trimestri					Estimari		
						1	2	3	4	2019	2020	2021	
Posta, telecomunicatii, radio, tv, internet	20.01.08	24.000	0	0	24.000	8.000	8.000	8.000	0	X	X	X	
Materiale si prestari de servicii cu caracter functional	20.01.09	25.000	0	0	25.000	10.000	10.000	5.000	0	X	X	X	
Alte bunuri si servicii pentru intretinere si functionare	20.01.30	125.000	0	0	125.000	105.000	20.000	0	0	X	X	X	
Reparatii curente	20.02	5.000	0	0	5.000	3.000	2.000	0	0	X	X	X	
Deplasari, detasari, transferari	20.06	3.000	0	0	3.000	1.000	1.000	1.000	0	X	X	X	
Deplasari interne, detasari, transferari	20.06.01	3.000	0	0	3.000	1.000	1.000	1.000	0	X	X	X	
Pregatire profesionala	20.13	13.000	0	0	13.000	7.000	6.000	0	0	X	X	X	
Protectia muncii	20.14	12.000	0	0	12.000	6.000	6.000	0	0	X	X	X	
Alte cheltuieli	20.30	23.000	0	0	23.000	14.000	8.000	1.000	0	X	X	X	
Reclama si publicitate	20.30.01	3.000	0	0	3.000	1.000	1.000	1.000	0	X	X	X	
alte cheltuieli cu bunuri si servicii	20.30.30	20.000	0	0	20.000	13.000	7.000	0	0	X	X	X	
SECTIUNEA DE DEZVOLTARE		100.000	0	0	100.000	100.000	0	0	0	0	0	0	
Total cheltuieli		100.000	0	0	100.000	100.000	0	0	0	0	0	0	
CHELTUIELI DE CAPITAL	70	100.000	0	0	100.000	100.000	0	0	0	0	0	0	
TITLUL XIII ACTIVE NEFINANCIARE	71	100.000	0	0	100.000	100.000	0	0	0	0	0	0	
Active fixe	71.01	100.000	0	0	100.000	100.000	0	0	0	X	X	X	
Constructii	71.01.01	100.000	0	0	100.000	100.000	0	0	0	X	X	X	

Director

CORBU CONSTANTIN



Contabil

IONITA ELENA SIMINA

CENTRALIZATORUL DETALIERILOR
51.02.01.03

Denumirea indicatorilor	Simbol	Buget initial	din care credite destinate stingerii platilor restante	Influenta	Buget rectificat	trimestrial					Estimari		
						1	2	3	4	2019	2020	2021	
TOTAL CHELTUIELI (FUNCTIONARE+DEZVOLTARE)		2.100.000	0	0	2.100.000	795.000	567.000	515.000	223.000	2.661.000	2.706.000	2.548.000	
SECTIUNEA DE FUNCTIONARE		2.000.000	0	0	2.000.000	695.000	567.000	515.000	223.000	2.661.000	2.706.000	2.548.000	
Total cheltuieli		2.000.000	0	0	2.000.000	695.000	567.000	515.000	223.000	2.661.000	2.706.000	2.548.000	
CHELTUIELI CURENTE	01	2.000.000	0	0	2.000.000	695.000	567.000	515.000	223.000	2.661.000	2.706.000	2.548.000	
TITLUL I CHELTUIELI DE PERSONAL	10	1.704.000	0	0	1.704.000	509.000	484.000	488.000	223.000	2.100.000	2.100.000	2.200.000	
Cheltuieli salariale in bani	10.01	1.638.000	0	0	1.638.000	477.000	472.000	477.000	212.000		X	X	
Salarii de baza	10.01.01	1.532.000	0	0	1.532.000	450.000	445.000	450.000	187.000		X	X	
Indemnizatii platite unor persoane din afara unitatii	10.01.12	106.000	0	0	106.000	27.000	27.000	27.000	25.000		X	X	
Contributii	10.03	66.000	0	0	66.000	32.000	12.000	11.000	11.000		X	X	
Contributii de asigurari sociale de stat	10.03.01	17.000	0	0	17.000	17.000	0	0	0		X	X	
Contributii de asigurari de somaj	10.03.02	1.000	0	0	1.000	1.000	0	0	0		X	X	
Contributii de asigurari sociale de sanatate	10.03.03	6.000	0	0	6.000	6.000	0	0	0		X	X	
Contributii de asigurari pentru accidente de munca si boli profesionale	10.03.04	1.000	0	0	1.000	1.000	0	0	0		X	X	
Contributii pentru concedii si indemnizatii	10.03.06	1.000	0	0	1.000	1.000	0	0	0		X	X	
Contributia asiguratorie pentru munca	10.03.07	40.000	0	0	40.000	6.000	12.000	11.000	11.000		X	X	
TITLUL II BUNURI SI SERVICII	20	296.000	0	0	296.000	186.000	83.000	27.000	0	561.000	606.000	348.000	
Bunuri si servicii	20.01	240.000	0	0	240.000	155.000	60.000	25.000	0		X	X	
Furnituri de birou	20.01.01	11.000	0	0	11.000	4.000	4.000	3.000	0		X	X	
Materiale pentru curatenie	20.01.02	1.000	0	0	1.000	1.000	0	0	0		X	X	
Incalzit, iluminat si forta motrica	20.01.03	18.000	0	0	18.000	8.000	6.000	4.000	0		X	X	
Apa, canal si salubritate	20.01.04	15.000	0	0	15.000	5.000	5.000	5.000	0		X	X	
Carburanti si lubrifianti	20.01.05	16.000	0	0	16.000	9.000	7.000	0	0		X	X	
Piese de schimb	20.01.06	5.000	0	0	5.000	5.000	0	0	0		X	X	

Denumirea indicatorilor	Simbol	Buget initial	din care credite destinate stingherii platilor restante	Influenta	Buget rectificat	trimestrial					Estiman		
						1	2	3	4	2019	2020	2021	
Posta, telecomunicatii, radio, tv, internet	20.01.08	24.000	0	0	24.000	8.000	8.000	8.000	0	x	x	x	
Materiale si prestari de servicii cu caracter functional	20.01.09	25.000	0	0	25.000	10.000	10.000	5.000	0	x	x	x	
Alte bunuri si servicii pentru intretinere si functionare	20.01.30	125.000	0	0	125.000	105.000	20.000	0	0	x	x	x	
Reparatii curente	20.02	5.000	0	0	5.000	3.000	2.000	0	0	x	x	x	
Deplasari, detasari, transferari	20.06	3.000	0	0	3.000	1.000	1.000	1.000	0	x	x	x	
Deplasari interne, detasari, transferari	20.06.01	3.000	0	0	3.000	1.000	1.000	1.000	0	x	x	x	
Pregatire profesionala	20.13	13.000	0	0	13.000	7.000	6.000	0	0	x	x	x	
Protectia muncii	20.14	12.000	0	0	12.000	6.000	6.000	0	0	x	x	x	
Alte cheltuieli	20.30	23.000	0	0	23.000	14.000	8.000	1.000	0	x	x	x	
Reclama si publicitate	20.30.01	3.000	0	0	3.000	1.000	1.000	1.000	0	x	x	x	
alte cheltuieli cu bunuri si servicii	20.30.30	20.000	0	0	20.000	13.000	7.000	0	0	x	x	x	
SECTIUNEA DE DEZVOLTARE		100.000	0	0	100.000	100.000	0	0	0	0	0	0	
Total cheltuieli		100.000	0	0	100.000	100.000	0	0	0	0	0	0	
CHELTUIELI DE CAPITAL	70	100.000	0	0	100.000	100.000	0	0	0	0	0	0	
TITLUL XIII ACTIVE NEFINANCIARE	71	100.000	0	0	100.000	100.000	0	0	0	0	0	0	
Active fixe	71.01	100.000	0	0	100.000	100.000	0	0	0	x	x	x	
Constructii	71.01.01	100.000	0	0	100.000	100.000	0	0	0	x	x	x	


Contabil

IONITA ELENA SIMINA



Director

CORBU CONSTANTIN



CENTRALIZATORUL DETALIILOR
54.02

Denumirea indicatorilor	Simbol	Buget initial	din care credite destinate stingerii platilor restante	Influenta	Buget rectificat	trimestrial				Estimari		
						1	2	3	4	2019	2020	2021
TOTAL CHELTUIELI (FUNCTIONARE+DEZVOLTARE)		5.000	0	0	5.000	5.000	0	0	0	5.000	5.000	5.000
SECTIUNEA DE FUNCTIONARE		5.000	0	0	5.000	5.000	0	0	0	5.000	5.000	5.000
Total cheltuieli		5.000	0	0	5.000	5.000	0	0	0	5.000	5.000	5.000
CHELTUIELI CURENTE	01	5.000	0	0	5.000	5.000	0	0	0	5.000	5.000	5.000
TITLUL V FONDURI DE REZERVA	50	5.000	0	0	5.000	5.000	0	0	0	5.000	5.000	5.000
Fond de rezerva bugetara la dispozitia autoritatilor locale	50.04	5.000	0	0	5.000	5.000	0	0	0	5.000	5.000	5.000

Contabil

IONITA ELENA SIMINA



Director

CORBU CONSTANTIN



CENTRALIZATORUL DETALIILOR

61.02

Denumirea indicatorilor	Simbol	Buget initial	din care credite destinate stingerii platilor restante	Influenta	Buget rectificat	trimestrial					Estimari		
						1	2	3	4	2019	2020	2021	
TOTAL CHELTUIELI (FUNCTIONARE+DEZVOLTARE)		10.000	0	0	10.000	5.000	5.000	0	0	11.000	12.000	13.000	
SECTIUNEA DE FUNCTIONARE		10.000	0	0	10.000	5.000	5.000	0	0	11.000	12.000	13.000	
Total cheltuieli		10.000	0	0	10.000	5.000	5.000	0	0	11.000	12.000	13.000	
CHELTUIELI CURENTE	01	10.000	0	0	10.000	5.000	5.000	0	0	11.000	12.000	13.000	
TITLUL II BUNURI SI SERVICII	20	10.000	0	0	10.000	5.000	5.000	0	0	11.000	12.000	13.000	
Bunuri si servicii	20.01	10.000	0	0	10.000	5.000	5.000	0	0	11.000	12.000	13.000	
Alte bunuri si servicii pentru intretinere si functionare	20.01.30	10.000	0	0	10.000	5.000	5.000	0	0	11.000	12.000	13.000	


Contabil

IONITA ELENA SIMINA



Director

CORBU CONSTANTIN



Denumirea indicatorilor	Simbol	Buget initial	din care credite destinate stingerii platilor restante	Influenta	Buget rectificat	Trimestrial				Estimari		
						1	2	3	4	2019	2020	2021
TOTAL CHELTUIELI (FUNCTIONARE+DEZVOLTARE)		606.408	0	20.571	626.979	439.408	89.571	68.000	30.000	254.000	259.000	264.000
SECTIUNEA DE FUNCTIONARE		402.000	0	0	402.000	235.000	69.000	68.000	30.000	254.000	259.000	264.000
Total cheltuieli		402.000	0	0	402.000	235.000	69.000	68.000	30.000	254.000	259.000	264.000
CHELTUIELI CURENTE	01	402.000	0	0	402.000	235.000	69.000	68.000	30.000	254.000	259.000	264.000
TITLUL I CHELTUIELI DE PERSONAL	10	175.000	0	0	175.000	156.000	8.000	8.000	3.000	26.000	27.000	28.000
Cheltuieli salariale in bani	10.01	175.000	0	0	175.000	156.000	8.000	8.000	3.000	x	x	x
Alocatii pentru transportul la si de la locul de munca	10.01.15	25.000	0	0	25.000	6.000	8.000	8.000	3.000	x	x	x
Alte drepturi salariale in bani	10.01.30	150.000	0	0	150.000	150.000	0	0	0	x	x	x
TITLUL II BUNURI SI SERVICII	20	189.000	0	0	189.000	55.000	50.000	57.000	27.000	190.000	194.000	198.000
Bunuri si servicii	20.01	182.000	0	0	182.000	55.000	49.000	51.000	27.000	x	x	x
Furnituri de birou	20.01.01	3.000	0	0	3.000	1.000	1.000	1.000	0	x	x	x
Materiale pentru curatenie	20.01.02	5.000	0	0	5.000	1.000	1.000	2.000	1.000	x	x	x
Incalzit, iluminat si forta motrica	20.01.03	67.000	0	0	67.000	6.000	6.000	40.000	15.000	x	x	x
Apa, canal si salubritate	20.01.04	4.000	0	0	4.000	1.000	1.000	0	2.000	x	x	x
Carburanti si lubrifianti	20.01.05	12.000	0	0	12.000	4.000	4.000	3.000	1.000	x	x	x
Posta, telecomunicatii, radio, tv, internet	20.01.08	8.000	0	0	8.000	2.000	2.000	2.000	2.000	x	x	x
Alte bunuri si servicii pentru intretinere si functionare	20.01.30	83.000	0	0	83.000	40.000	34.000	3.000	6.000	x	x	x
Deplasari, detasari, transferari	20.06	1.000	0	0	1.000	0	1.000	0	0	x	x	x
Deplasari interne, detasari, transferari	20.06.01	1.000	0	0	1.000	0	1.000	0	0	x	x	x
Pregatire profesionala	20.13	6.000	0	0	6.000	0	0	6.000	0	x	x	x
TITLUL IX ASISTENTA SOCIALA	57	38.000	0	0	38.000	24.000	11.000	3.000	0	38.000	38.000	38.000

Denumirea indicatorilor	Simbol	Buget initial	din care credite destinate stingerii platilor restante	Influenta	Buget rectificat	trimestrial				Estimari		
						1	2	3	4	2019	2020	2021
Ajutoare sociale	57.02	38.000	0	0	38.000	24.000	11.000	3.000	0	X	X	X
Ajutoare sociale in numerar	57.02.01	27.000	0	0	27.000	20.000	7.000	0	0	X	X	X
Tichete de cresa si tichete sociale pentru gradinita	57.02.03	11.000	0	0	11.000	4.000	4.000	3.000	0	X	X	X
SECTIUNEA DE DEZVOLTARE		204.408	0	20.571	224.979	204.408	20.571	0	0	0	0	0
Total cheltuieli		204.408	0	20.571	224.979	204.408	20.571	0	0	0	0	0
CHELTUIELI DE CAPITAL	70	204.408	0	20.571	224.979	204.408	20.571	0	0	0	0	0
TITLUL XIII ACTIVE NEFINANCIARE	71	204.408	0	20.571	224.979	204.408	20.571	0	0	0	0	0
Active fixe	71.01	204.408	0	20.571	224.979	204.408	20.571	0	0	X	X	X
Construcții	71.01.01	204.408	0	20.571	224.979	204.408	20.571	0	0	X	X	X


Contabil

IONITA ELENA SIMINA



Director

CORBU CONSTANTIN



CENTRALIZATORUL DETALIILOR

65.02.03


Denumirea indicatorilor	Simbol	Buget initial	din care credite destinate stingerii platilor restante	Influenta	Buget rectificat	trimestrial				Estimari			
						1	2	3	4	2019	2020	2021	
TOTAL CHELTUIELI (FUNCTIONARE+DEZVOLTARE)		85.012	0	20.571	105.583	85.012	20.571	0	0	0	0	0	0
SECTIUNEA DE DEZVOLTARE		85.012	0	20.571	105.583	85.012	20.571	0	0	0	0	0	0
Total cheltuieli		85.012	0	20.571	105.583	85.012	20.571	0	0	0	0	0	0
CHELTUIELI DE CAPITAL	70	85.012	0	20.571	105.583	85.012	20.571	0	0	0	0	0	0
TITLUL XIII ACTIVE NEFINANCIARE	71	85.012	0	20.571	105.583	85.012	20.571	0	0	0	0	0	0
Active fixe	71.01	85.012	0	20.571	105.583	85.012	20.571	0	0	0	0	0	0
Constructii	71.01.01	85.012	0	20.571	105.583	85.012	20.571	0	0	0	0	0	0

Director

CORBU CONSTANTIN

Contabil

IONITA ELENA SIMINA

CENTRALIZATORUL DETALIILOR


65.02.03.01

Denumirea indicatorilor	Simbol	Buget initial	din care credite destinate stingerii platilor restante	Influenta	Buget rectificat	trimestrial				Estimari			
						1	2	3	4	2019	2020	2021	
TOTAL CHELTUIELI (FUNCTIONARE+DEZVOLTARE)		35.012	0	20.571	55.583	35.012	20.571	0	0	0	0	0	0
SECTIUNEA DE DEZVOLTARE		35.012	0	20.571	55.583	35.012	20.571	0	0	0	0	0	0
Total cheltuieli		35.012	0	20.571	55.583	35.012	20.571	0	0	0	0	0	0
CHELTUIELI DE CAPITAL	70	35.012	0	20.571	55.583	35.012	20.571	0	0	0	0	0	0
TITLUL XIII ACTIVE NEFINANCIARE	71	35.012	0	20.571	55.583	35.012	20.571	0	0	0	0	0	0
Active fixe	71.01	35.012	0	20.571	55.583	35.012	20.571	0	0	0	x	x	x
Constructii	71.01.01	35.012	0	20.571	55.583	35.012	20.571	0	0	0	x	x	x

Director

CORBU CONSTANTIN

IONITA ELENA SIMINA

CENTRALIZATORUL DETALIILOR
65.02.03.02


Denumirea indicatorilor	Simbol	Buget initial	din care credite destinate stingerii platilor restante	Influenta	Buget rectificat	Trimestrial						Estimari				
						1	2	3	4	2019	2020	2021				
TOTAL CHELTUIELI (FUNCTIONARE+DEZVOLTARE)		50.000	0	0	50.000	50.000	0	0	0	0	0	0	0	0	0	0
SECTIUNEA DE DEZVOLTARE		50.000	0	0	50.000	50.000	0	0	0	0	0	0	0	0	0	0
Total cheltuieli		50.000	0	0	50.000	50.000	0	0	0	0	0	0	0	0	0	0
CHELTUIELI DE CAPITAL	70	50.000	0	0	50.000	50.000	0	0	0	0	0	0	0	0	0	0
TITLUL XIII ACTIVE NEFINANCIARE	71	50.000	0	0	50.000	50.000	0	0	0	0	0	0	0	0	0	0
Active fixe	71.01	50.000	0	0	50.000	50.000	0	0	0	0	0	0	0	x	x	x
Constructii	71.01.01	50.000	0	0	50.000	50.000	0	0	0	0	0	0	0	x	x	x

Contabil

IONITA ELENA SIMINA



Director
CORBU CONSTANTIN



CENTRALIZATORUL DETALIILOR
65.02.04

Denumirea indicatorilor	Simbol	Buget initial	din care credite destinate stingerii platilor restante	Influenta	Buget rectificat	trimestriaj				Estimari		
						1	2	3	4	2019	2020	2021
TOTAL CHELTUIELI (FUNCTIONARE+DEZVOLTARE)		460.396	0	0	460.396	300.396	65.000	65.000	30.000	243.000	248.000	253.000
SECTIUNEA DE FUNCTIONARE		391.000	0	0	391.000	231.000	65.000	65.000	30.000	243.000	248.000	253.000
Total cheltuieli		391.000	0	0	391.000	231.000	65.000	65.000	30.000	243.000	248.000	253.000
CHELTUIELI CURENTE	01	391.000	0	0	391.000	231.000	65.000	65.000	30.000	243.000	248.000	253.000
TITLUL I CHELTUIELI DE PERSONAL	10	175.000	0	0	175.000	156.000	8.000	8.000	3.000	26.000	27.000	28.000
Cheletuieli salariale in bani	10.01	175.000	0	0	175.000	156.000	8.000	8.000	3.000	x	x	x
Alocatii pentru transportul la si de la locul de munca	10.01.15	25.000	0	0	25.000	6.000	8.000	8.000	3.000	x	x	x
Alte drepturi salariale in bani	10.01.30	150.000	0	0	150.000	150.000	0	0	0	x	x	x
TITLUL II BUNURI SI SERVICII	20	189.000	0	0	189.000	55.000	50.000	57.000	27.000	190.000	194.000	198.000
Bunuri si servicii	20.01	182.000	0	0	182.000	55.000	49.000	51.000	27.000	x	x	x
Furnituri de birou	20.01.01	3.000	0	0	3.000	1.000	1.000	1.000	0	x	x	x
Materiale pentru curatenie	20.01.02	5.000	0	0	5.000	1.000	1.000	2.000	1.000	x	x	x
Incalzit, iluminat si forta motrica	20.01.03	67.000	0	0	67.000	6.000	6.000	40.000	15.000	x	x	x
Apa, canal si salubritate	20.01.04	4.000	0	0	4.000	1.000	1.000	0	2.000	x	x	x
Carburanti si lubrifianti	20.01.05	12.000	0	0	12.000	4.000	4.000	3.000	1.000	x	x	x
Posta, telecomunicatii, radio, tv, internet	20.01.08	8.000	0	0	8.000	2.000	2.000	2.000	2.000	x	x	x
Alte bunuri si servicii pentru intretinere si functionare	20.01.30	83.000	0	0	83.000	40.000	34.000	3.000	6.000	x	x	x
Deplasari, detasari, transferari	20.06	1.000	0	0	1.000	0	1.000	0	0	x	x	x
Deplasari interne, detasari, transferari	20.06.01	1.000	0	0	1.000	0	1.000	0	0	x	x	x
Pregatire profesionala	20.13	6.000	0	0	6.000	0	0	6.000	0	x	x	x
TITLUL IX ASISTENTA SOCIALA	57	27.000	0	0	27.000	20.000	7.000	0	0	27.000	27.000	27.000

Denumirea indicatorilor	Simbol	Buget initial	din care credite destinate stingerii platilor restante	Influenta	Buget rectificat	Trimestrial				Estimari		
						1	2	3	4	2019	2020	2021
Ajutoare sociale	57.02	27.000	0	0	27.000	20.000	7.000	0	0	X	X	X
Ajutoare sociale in numerar	57.02.01	27.000	0	0	27.000	20.000	7.000	0	0	X	X	X
SECTIUNEA DE DEZVOLTARE		69.396	0	0	69.396	69.396	0	0	0	0	0	0
Total cheltuieli		69.396	0	0	69.396	69.396	0	0	0	0	0	0
CHELTUIELI DE CAPITAL	70	69.396	0	0	69.396	69.396	0	0	0	0	0	0
TITLUL XIII ACTIVE NEFINANCIARE	71	69.396	0	0	69.396	69.396	0	0	0	0	0	0
Active fixe	71.01	69.396	0	0	69.396	69.396	0	0	0	X	X	X
Constructii	71.01.01	69.396	0	0	69.396	69.396	0	0	0	X	X	X


Contabil

IONITA ELENA SIMINA



Director

CORBU CONSTANTIN



CENTRALIZATORUL DETALIILOR
65.02.50

Denumirea indicatorilor	Simbol	Buget initial	din care credite destinate stingerii platilor restante	Influenta	Buget rectificat	trimestrial					Estimari		
						1	2	3	4	2019	2020	2021	
TOTAL CHELTUIELI (FUNCTIONARE+DEZVOLTARE)		61.000	0	0	61.000	54.000	4.000	3.000	0	11.000	11.000	11.000	11.000
SECTIUNEA DE FUNCTIONARE		11.000	0	0	11.000	4.000	4.000	3.000	0	11.000	11.000	11.000	11.000
Total cheltuieli		11.000	0	0	11.000	4.000	4.000	3.000	0	11.000	11.000	11.000	11.000
CHELTUIELI CURENTE	01	11.000	0	0	11.000	4.000	4.000	3.000	0	11.000	11.000	11.000	11.000
TITLUL IX ASISTENTA SOCIALA	57	11.000	0	0	11.000	4.000	4.000	3.000	0	11.000	11.000	11.000	11.000
Ajutoare sociale	57.02	11.000	0	0	11.000	4.000	4.000	3.000	0	11.000	11.000	11.000	11.000
Tichete de cresa si tichete sociale pentru gradinita	57.02.03	11.000	0	0	11.000	4.000	4.000	3.000	0	11.000	11.000	11.000	11.000
SECTIUNEA DE DEZVOLTARE		50.000	0	0	50.000	50.000	0	0	0	0	0	0	0
Total cheltuieli		50.000	0	0	50.000	50.000	0	0	0	0	0	0	0
CHELTUIELI DE CAPITAL	70	50.000	0	0	50.000	50.000	0	0	0	0	0	0	0
TITLUL XIII ACTIVE NEFINANCIARE	71	50.000	0	0	50.000	50.000	0	0	0	0	0	0	0
Active fixe	71.01	50.000	0	0	50.000	50.000	0	0	0	0	0	0	0
Construcții	71.01.01	50.000	0	0	50.000	50.000	0	0	0	0	0	0	0

Director

CORBU CONSTANTIN



IONITA ELENA SIMINA

**CENTRALIZATORUL DETALIILOR
67.02**

Denumirea indicatorilor	Simbol	Buget initial	din care credite destinate stingerii platilor restante	Influenta	Buget rectificat	Trimestrial				Estimari	
						1	2	3	4	2019	2020
TOTAL CHELTUIELI (FUNCTIONARE+DEZVOLTARE)		534.942	0	0	534.942	102.000	25.000	12.000	383.000	342.000	256.000
SECTIUNEA DE FUNCTIONARE		152.000	0	0	152.000	52.000	25.000	12.000	144.000	152.000	159.000
Total cheltuieli		152.000	0	0	152.000	52.000	25.000	12.000	144.000	152.000	159.000
CHELTUIELI CURENTE	01	152.000	0	0	152.000	52.000	25.000	12.000	144.000	152.000	159.000
TITLUL I CHELTUIELI DE PERSONAL	10	42.000	0	0	42.000	12.000	12.000	0	43.000	45.000	47.000
Cheltuieli salariale in bani	10.01	36.000	0	0	36.000	12.000	12.000	0	X	X	X
Salarii de baza	10.01.01	36.000	0	0	36.000	12.000	12.000	0	X	X	X
Contributii	10.03	6.000	0	0	6.000	0	0	0	X	X	X
Contributii de asigurari sociale de stat	10.03.01	1.000	0	0	1.000	0	0	0	X	X	X
Contributii de asigurari de somaj	10.03.02	1.000	0	0	1.000	0	0	0	X	X	X
Contributii de asigurari sociale de sanatate	10.03.03	1.000	0	0	1.000	0	0	0	X	X	X
Contributii de asigurari pentru accidente de munca si boli profesionale	10.03.04	1.000	0	0	1.000	0	0	0	X	X	X
Contributii pentru concedii si indemnizatii	10.03.06	1.000	0	0	1.000	0	0	0	X	X	X
Contributia asiguratorie pentru munca	10.03.07	1.000	0	0	1.000	0	0	0	X	X	X
TITLUL II BUNURI SI SERVICII	20	36.000	0	0	36.000	10.000	13.000	12.000	60.000	66.000	71.000
Bunuri si servicii	20.01	1.000	0	0	1.000	0	0	0	X	X	X
Alte bunuri si servicii pentru intretinere si functionare	20.01.30	1.000	0	0	1.000	0	0	0	X	X	X
Alte cheltuieli	20.30	35.000	0	0	35.000	10.000	13.000	12.000	X	X	X
alte cheltuieli cu bunuri si servicii	20.30.30	35.000	0	0	35.000	10.000	13.000	12.000	X	X	X
TITLUL VI TRANSFERURI INTRE UNITATI ALE ADMINISTRATIEI PUBLICE	51	74.000	0	0	74.000	30.000	0	0	41.000	41.000	41.000
Transferuri curente	51.01	74.000	0	0	74.000	30.000	0	0	X	X	X
Transferuri catre institutii publice	51.01.01	74.000	0	0	74.000	30.000	0	0	X	X	X

Denumirea indicatorilor	Simbol	Buget initial	din care credite destinate stingerii platilor restante	Influenta	Buget rectificat	trimestrial				Estimari		
						1	2	3	4	2019	2020	2021
SECTIUNEA DE DEZVOLTARE		382.942	0	0	382.942	332.942	50.000	0	0	239.000	190.000	97.000
Total cheftuieii		382.942	0	0	382.942	332.942	50.000	0	0	239.000	190.000	97.000
CHELTUIELI DE CAPITAL	70	382.942	0	0	382.942	332.942	50.000	0	0	239.000	190.000	97.000
TITLUL XIII ACTIVE NEFINANCIARE	71	382.942	0	0	382.942	332.942	50.000	0	0	239.000	190.000	97.000
Active fixe	71.01	382.942	0	0	382.942	332.942	50.000	0	0	X	X	X
Constructii	71.01.01	382.942	0	0	382.942	332.942	50.000	0	0	X	X	X

Contabil

IONITA ELENA SIMINA




Director

CORBU CONSTANTIN



CENTRALIZATORUL DETALIILOR
67.02.03.02

Denumirea indicatorilor	Simbol	Buget initial	din care credite destinate stingerii platilor restante	Influenta	Buget rectificat	trimestrial					Estiman		
						1	2	3	4	2019	2020	2021	
TOTAL CHELTUIELI (FUNCTIONARE+DEZVOLTARE)		47.000	0	0	47.000	23.000	12.000	12.000	0	44.000	47.000	50.000	
SECTIUNEA DE FUNCTIONARE		47.000	0	0	47.000	23.000	12.000	12.000	0	44.000	47.000	50.000	
Total cheltuieli		47.000	0	0	47.000	23.000	12.000	12.000	0	44.000	47.000	50.000	
CHELTUIELI CURENTE	01	47.000	0	0	47.000	23.000	12.000	12.000	0	44.000	47.000	50.000	
TITLUL I CHELTUIELI DE PERSONAL	10	42.000	0	0	42.000	18.000	12.000	12.000	0	43.000	45.000	47.000	
Cheltuieli salariale in bani	10.01	36.000	0	0	36.000	12.000	12.000	12.000	0	X	X	X	
Salarii de baza	10.01.01	36.000	0	0	36.000	12.000	12.000	12.000	0	X	X	X	
Contributii	10.03	6.000	0	0	6.000	6.000	0	0	0	X	X	X	
Contributii de asigurari sociale de stat	10.03.01	1.000	0	0	1.000	1.000	0	0	0	X	X	X	
Contributii de asigurari de somaj	10.03.02	1.000	0	0	1.000	1.000	0	0	0	X	X	X	
Contributii de asigurari sociale de sanatate	10.03.03	1.000	0	0	1.000	1.000	0	0	0	X	X	X	
Contributii de asigurari pentru accidente de munca si boli profesionale	10.03.04	1.000	0	0	1.000	1.000	0	0	0	X	X	X	
Contributii pentru concedii si indemnizatii	10.03.06	1.000	0	0	1.000	1.000	0	0	0	X	X	X	
Contributia asiguratorie pentru munca	10.03.07	1.000	0	0	1.000	1.000	0	0	0	X	X	X	
TITLUL II BUNURI SI SERVICII	20	1.000	0	0	1.000	1.000	0	0	0	1.000	2.000	3.000	
Bunuri si servicii	20.01	1.000	0	0	1.000	1.000	0	0	0	X	X	X	
Alte bunuri si servicii pentru intretinere si functionare	20.01.30	1.000	0	0	1.000	1.000	0	0	0	X	X	X	
TITLUL VI TRANSFERURI INTRE UNITATI ALE ADMINISTRATIEI PUBLICE	51	4.000	0	0	4.000	4.000	0	0	0	0	0	0	
Transferuri curente	51.01	4.000	0	0	4.000	4.000	0	0	0	X	X	X	
Transferuri catre institutii publice	51.01.01	4.000	0	0	4.000	4.000	0	0	0	X	X	X	



Director
CORBU CONSTANTIN


Contabil
IONITA ELENA SIMINA

CENTRALIZATORUL DETALIILOR
67.02.03.07

Denumirea indicatorilor	Simbol	Buget initial	din care credite destinate stingerii platilor restante	Influenta	Buget rectificat	trimestrial				Estimari				
						1	2	3	4	2019	2020	2021		
TOTAL CHELTUIELI (FUNCTIONARE+DEZVOLTARE)		150.000	0	0	150.000	150.000	0	0	0	0	0	0	0	0
SECTIUNEA DE DEZVOLTARE		150.000	0	0	150.000	150.000	0	0	0	0	0	0	0	0
Total cheltuieli		150.000	0	0	150.000	150.000	0	0	0	0	0	0	0	0
CHELTUIELI DE CAPITAL	70	150.000	0	0	150.000	150.000	0	0	0	0	0	0	0	0
TITLUL XIII ACTIVE NEFINANCIARE	71	150.000	0	0	150.000	150.000	0	0	0	0	0	0	0	0
Active fixe	71.01	150.000	0	0	150.000	150.000	0	0	0	0	0	0	0	0
Constructii	71.01.01	150.000	0	0	150.000	150.000	0	0	0	0	0	0	0	0


Contabil

IONITA ELENA SIMINA



Director

CORBU CONSTANTIN




**CENTRALIZATORUL DETALIILOR
67.02.05**

Denumirea indicatorilor	Simbol	Buget initial	din care credite destinate stingerii platilor restante	Influenta	Buget rectificat	trimestriala					Estimari		
						1	2	3	4	2019	2020	2021	
TOTAL CHELTUIELI (FUNCTIONARE+DEZVOLTARE)		309.942	0	0	309.942	219.942	90.000	0	0	292.000	246.000	155.000	
SECTIUNEA DE FUNCTIONARE		80.000	0	0	80.000	40.000	40.000	0	0	53.000	56.000	58.000	
Total cheltuieli		80.000	0	0	80.000	40.000	40.000	0	0	53.000	56.000	58.000	
CHELTUIELI CURENTE	01	80.000	0	0	80.000	40.000	40.000	0	0	53.000	56.000	58.000	
TITLUL II BUNURI SI SERVICII	20	10.000	0	0	10.000	0	10.000	0	0	12.000	15.000	17.000	
Alte cheltuieli	20.30	10.000	0	0	10.000	0	10.000	0	0	X	X	X	
alte cheltuieli cu bunuri si servicii	20.30.30	10.000	0	0	10.000	0	10.000	0	0	X	X	X	
TITLUL VI TRANSFERURI INTRE UNITATI ALE ADMINISTRATIEI PUBLICE	51	70.000	0	0	70.000	40.000	30.000	0	0	41.000	41.000	41.000	
Transferuri curente	51.01	70.000	0	0	70.000	40.000	30.000	0	0	X	X	X	
Transferuri catre institutii publice	51.01.01	70.000	0	0	70.000	40.000	30.000	0	0	X	X	X	
SECTIUNEA DE DEZVOLTARE		229.942	0	0	229.942	179.942	50.000	0	0	239.000	190.000	97.000	
Total cheltuieli		229.942	0	0	229.942	179.942	50.000	0	0	239.000	190.000	97.000	
CHELTUIELI DE CAPITAL	70	229.942	0	0	229.942	179.942	50.000	0	0	239.000	190.000	97.000	
TITLUL XIII ACTIVE NEFINANCIARE	71	229.942	0	0	229.942	179.942	50.000	0	0	239.000	190.000	97.000	
Active fixe	71.01	229.942	0	0	229.942	179.942	50.000	0	0	X	X	X	
Constructii	71.01.01	229.942	0	0	229.942	179.942	50.000	0	0	X	X	X	

Director

CORBU CONSTANTIN



IONITA ELENA SIMINA


CENTRALIZATORUL DETALIERILOR
67.02.05.01

Denumirea indicatorilor	Simbol	Buget initial	din care credite destinate stingerii platilor restante	Influenta	Buget rectificat	trimestrial					Estimari		
						1	2	3	4	2019	2020	2021	
TOTAL CHELTUIELI (FUNCTIONARE+DEZVOLTARE)		278.942	0	0	278.942	198.942	80.000	0	0	280.000	231.000	138.000	
SECTIUNEA DE FUNCTIONARE		70.000	0	0	70.000	40.000	30.000	0	0	41.000	41.000	41.000	
Total cheltuieli		70.000	0	0	70.000	40.000	30.000	0	0	41.000	41.000	41.000	
CHELTUIELI CURENTE	01	70.000	0	0	70.000	40.000	30.000	0	0	41.000	41.000	41.000	
TITLUL VI TRANSFERURI INTRE UNITATI ALE ADMINISTRATIEI PUBLICE	51	70.000	0	0	70.000	40.000	30.000	0	0	41.000	41.000	41.000	
Transferuri curente	51.01	70.000	0	0	70.000	40.000	30.000	0	0	x	x	x	
Transferuri catre institutii publice	51.01.01	70.000	0	0	70.000	40.000	30.000	0	0	x	x	x	
SECTIUNEA DE DEZVOLTARE		208.942	0	0	208.942	158.942	50.000	0	0	239.000	190.000	97.000	
Total cheltuieli		208.942	0	0	208.942	158.942	50.000	0	0	239.000	190.000	97.000	
CHELTUIELI DE CAPITAL	70	208.942	0	0	208.942	158.942	50.000	0	0	239.000	190.000	97.000	
TITLUL XIII ACTIVE NEFINANCIARE	71	208.942	0	0	208.942	158.942	50.000	0	0	239.000	190.000	97.000	
Active fixe	71.01	208.942	0	0	208.942	158.942	50.000	0	0	x	x	x	
Constructii	71.01.01	208.942	0	0	208.942	158.942	50.000	0	0	x	x	x	

Director

CORBU CONSTANTIN

IONITA ELENA SIMINA



(Handwritten signature)

Denumirea indicatorilor	Simbol	Buget initial	din care credite destinate stingerii platilor restante	Influenta	Buget rectificat	trimestrial				Estimari		
						1	2	3	4	2019	2020	2021
TOTAL CHELTUIELI (FUNCTIONARE+DEZVOLTARE)		31.000	0	0	31.000	21.000	10.000	0	0	12.000	15.000	17.000
SECTIUNEA DE FUNCTIONARE		10.000	0	0	10.000	0	10.000	0	0	12.000	15.000	17.000
Total cheltuieli		10.000	0	0	10.000	0	10.000	0	0	12.000	15.000	17.000
CHELTUIELI CURENTE	01	10.000	0	0	10.000	0	10.000	0	0	12.000	15.000	17.000
TITLUL II BUNURI SI SERVICII	20	10.000	0	0	10.000	0	10.000	0	0	12.000	15.000	17.000
Alte cheltuieli	20.30	10.000	0	0	10.000	0	10.000	0	0	12.000	15.000	17.000
alte cheltuieli cu bunuri si servicii	20.30.30	10.000	0	0	10.000	0	10.000	0	0	12.000	15.000	17.000
SECTIUNEA DE DEZVOLTARE		21.000	0	0	21.000	21.000	0	0	0	0	0	0
Total cheltuieli		21.000	0	0	21.000	21.000	0	0	0	0	0	0
CHELTUIELI DE CAPITAL	70	21.000	0	0	21.000	21.000	0	0	0	0	0	0
TITLUL XIII ACTIVE NEFINANCIARE	71	21.000	0	0	21.000	21.000	0	0	0	0	0	0
Active fixe	71.01	21.000	0	0	21.000	21.000	0	0	0	0	0	0
Constructii	71.01.01	21.000	0	0	21.000	21.000	0	0	0	0	0	0


Contabil

IONITA ELENA SIMINA



Director

CORBU CONSTANTIN



CENTRALIZATORUL DETALIILOR
67.02.50

Denumirea indicatorilor	Simbol	Buget initial	din care credite destinate sfingerii platilor restante	Influenta	Buget rectificat	Trimestrial				Estimari		
						1	2	3	4	2019	2020	2021
TOTAL CHELTUIELI (FUNCTIONARE+DEZVOLTARE)		28.000	0	0	28.000	3.000	0	13.000	12.000	27.000	29.000	31.000
SECTIUNEA DE FUNCTIONARE		25.000	0	0	25.000	0	0	13.000	12.000	27.000	29.000	31.000
Total cheltuieli		25.000	0	0	25.000	0	0	13.000	12.000	27.000	29.000	31.000
CHELTUIELI CURENTE	01	25.000	0	0	25.000	0	0	13.000	12.000	27.000	29.000	31.000
TITLUL II BUNURI SI SERVICII	20	25.000	0	0	25.000	0	0	13.000	12.000	27.000	29.000	31.000
Alte cheltuieli	20.30	25.000	0	0	25.000	0	0	13.000	12.000	27.000	29.000	31.000
alte cheltuieli cu bunuri si servicii	20.30.30	25.000	0	0	25.000	0	0	13.000	12.000	27.000	29.000	31.000
SECTIUNEA DE DEZVOLTARE		3.000	0	0	3.000	3.000	0	0	0	0	0	0
Total cheltuieli		3.000	0	0	3.000	3.000	0	0	0	0	0	0
CHELTUIELI DE CAPITAL	70	3.000	0	0	3.000	3.000	0	0	0	0	0	0
TITLUL XIII ACTIVE NEFINANCIARE	71	3.000	0	0	3.000	3.000	0	0	0	0	0	0
Active fixe	71.01	3.000	0	0	3.000	3.000	0	0	0	0	0	0
Constructii	71.01.01	3.000	0	0	3.000	3.000	0	0	0	0	0	0

Contabil

IONITA ELENA SIMINA



Director

CORBU CONSTANTIN



CENTRALIZATORUL DETALIERILOR
68.02

Denumirea indicatorilor	Simbol	Buget initial	din care credite destinate stingerii platilor restante	Influenta	Buget rectificat	trimestral				Estimari		
						1	2	3	4	2019	2020	2021
TOTAL CHELTUIELI (FUNCTIONARE+DEZVOLTARE)		1.769.000	0	0	1.769.000	533.000	489.000	270.000	477.000	1.815.000	1.801.000	1.802.000
SECTIUNEA DE FUNCTIONARE		1.769.000	0	0	1.769.000	533.000	489.000	270.000	477.000	1.815.000	1.801.000	1.802.000
Total cheltuieli		1.769.000	0	0	1.769.000	533.000	489.000	270.000	477.000	1.815.000	1.801.000	1.802.000
CHELTUIELI CURENTE	01	1.769.000	0	0	1.769.000	533.000	489.000	270.000	477.000	1.815.000	1.801.000	1.802.000
TITLUL I CHELTUIELI DE PERSONAL	10	1.007.000	0	0	1.007.000	316.000	271.000	106.000	314.000	1.100.000	1.250.000	1.250.000
Cheltuieli salariale in bani	10.01	963.000	0	0	963.000	295.000	260.000	100.000	308.000	X	X	X
Salarii de baza	10.01.01	963.000	0	0	963.000	295.000	260.000	100.000	308.000	X	X	X
Contributii	10.03	44.000	0	0	44.000	21.000	11.000	6.000	6.000	X	X	X
Contributii de asigurari sociale de stat	10.03.01	9.000	0	0	9.000	9.000	0	0	0	X	X	X
Contributii de asigurari de somaj	10.03.02	1.000	0	0	1.000	1.000	0	0	0	X	X	X
Contributii de asigurari sociale de sanatate	10.03.03	3.000	0	0	3.000	3.000	0	0	0	X	X	X
Contributii de asigurari pentru accidente de munca si boli profesionale	10.03.04	1.000	0	0	1.000	1.000	0	0	0	X	X	X
Contributii pentru concedii si indemnizatii	10.03.06	1.000	0	0	1.000	1.000	0	0	0	X	X	X
Contributia asiguratorie pentru munca	10.03.07	24.000	0	0	24.000	6.000	6.000	6.000	6.000	X	X	X
Contributii platite de angajator in numele angajatului	10.03.08	5.000	0	0	5.000	0	5.000	0	0	X	X	X
TITLUL II BUNURI SI SERVICII	20	7.000	0	0	7.000	0	0	0	7.000	8.000	9.000	10.000
Pregatire profesionala	20.13	7.000	0	0	7.000	0	0	0	7.000	X	X	X
TITLUL IX ASISTENTA SOCIALA	57	755.000	0	0	755.000	217.000	218.000	164.000	156.000	707.000	542.000	542.000
Ajutoare sociale	57.02	755.000	0	0	755.000	217.000	218.000	164.000	156.000	X	X	X
Ajutoare sociale in numerar	57.02.01	755.000	0	0	755.000	217.000	218.000	164.000	156.000	X	X	X



Director
CORBU CONSTANTIN

Contabil
IONITA ELENA SIMINA

CENTRALIZATORUL DETALIILOR
68.02.05.02

Denumirea indicatorilor	Simbol	Buget initial	din care credite destinate stingerii platilor restante	Influenta	Buget rectificat	Trimestrial				Estimari		
						1	2	3	4	2019	2020	2021
TOTAL CHELTUIELI (FUNCTIONARE+DEZVOLTARE)		1.745.000	0	0	1.745.000	518.000	489.000	270.000	468.000	1.796.000	1.782.000	1.783.000
SECTIUNEA DE FUNCTIONARE		1.745.000	0	0	1.745.000	518.000	489.000	270.000	468.000	1.796.000	1.782.000	1.783.000
Total cheltuieli		1.745.000	0	0	1.745.000	518.000	489.000	270.000	468.000	1.796.000	1.782.000	1.783.000
CHELTUIELI CURENTE	01	1.745.000	0	0	1.745.000	518.000	489.000	270.000	468.000	1.796.000	1.782.000	1.783.000
TITLUL I CHELTUIELI DE PERSONAL	10	1.007.000	0	0	1.007.000	316.000	271.000	106.000	314.000	1.100.000	1.250.000	1.250.000
Cheituieli salariale in bani	10.01	963.000	0	0	963.000	295.000	260.000	100.000	308.000	0	0	0
Salarii de baza	10.01.01	963.000	0	0	963.000	295.000	260.000	100.000	308.000	0	0	0
Contributii	10.03	44.000	0	0	44.000	21.000	11.000	6.000	6.000	0	0	0
Contributii de asigurari sociale de stat	10.03.01	9.000	0	0	9.000	9.000	0	0	0	0	0	0
Contributii de asigurari de somaj	10.03.02	1.000	0	0	1.000	1.000	0	0	0	0	0	0
Contributii de asigurari sociale de sanatate	10.03.03	3.000	0	0	3.000	3.000	0	0	0	0	0	0
Contributii de asigurari pentru accidente de munca si boli profesionale	10.03.04	1.000	0	0	1.000	1.000	0	0	0	0	0	0
Contributii pentru concedii si indemnizatii	10.03.06	1.000	0	0	1.000	1.000	0	0	0	0	0	0
Contributia asiguratorie pentru munca	10.03.07	24.000	0	0	24.000	6.000	6.000	6.000	6.000	6.000	6.000	6.000
Contributii platite de angajator in numele angajatului	10.03.08	5.000	0	0	5.000	0	5.000	0	0	0	0	0
TITLUL II BUNURI SI SERVICII	20	7.000	0	0	7.000	0	0	0	7.000	8.000	9.000	10.000
Pregatire profesionala	20.13	7.000	0	0	7.000	0	0	0	7.000	0	0	0
TITLUL IX ASISTENTA SOCIALA	57	731.000	0	0	731.000	202.000	218.000	164.000	147.000	688.000	523.000	523.000
Ajutoare sociale	57.02	731.000	0	0	731.000	202.000	218.000	164.000	147.000	688.000	523.000	523.000
Ajutoare sociale in numerar	57.02.01	731.000	0	0	731.000	202.000	218.000	164.000	147.000	688.000	523.000	523.000

Director

CORBU CONSTANTIN



Contabil

IONITA ELENA SIMINA

CENTRALIZATORUL DETALIERILOR
68.02.15

Denumirea indicatorilor	Simbol	Buget initial	din care credite destinate stingerii platilor restante	Influenta	Buget rectificat	trimestrial				Estiman		
						1	2	3	4	2019	2020	2021
TOTAL CHELTUIELI (FUNCTIONARE+DEZVOLTARE)		14.000	0	0	14.000	5.000	0	0	9.000	9.000	9.000	9.000
SECTIUNEA DE FUNCTIONARE		14.000	0	0	14.000	5.000	0	0	9.000	9.000	9.000	9.000
Total cheltuieli		14.000	0	0	14.000	5.000	0	0	9.000	9.000	9.000	9.000
CHELTUIELI CURENTE	01	14.000	0	0	14.000	5.000	0	0	9.000	9.000	9.000	9.000
TITLUL IX ASISTENTA SOCIALA	57	14.000	0	0	14.000	5.000	0	0	9.000	9.000	9.000	9.000
Ajutoare sociale	57.02	14.000	0	0	14.000	5.000	0	0	9.000	x	x	x
Ajutoare sociale in numerar	57.02.01	14.000	0	0	14.000	5.000	0	0	9.000	x	x	x

Contabil
IONITA ELENA SIMINA

(Signature)



CENTRALIZATORUL DETALIERILOR
68.02.50.50

Denumirea indicatorilor	Simbol	Buget initial	din care credite destinate stingherii platilor restante	Influenta	Buget rectificat	trimestrial					Estimari				
						1	2	3	4	2019	2020	2021			
TOTAL CHELTUIELI (FUNCTIONARE+DEZVOLTARE)		10.000	0	0	10.000	10.000	0	0	0	10.000	10.000	10.000	10.000	10.000	10.000
SECTIUNEA DE FUNCTIONARE		10.000	0	0	10.000	10.000	0	0	0	10.000	10.000	10.000	10.000	10.000	10.000
Total cheltuieli		10.000	0	0	10.000	10.000	0	0	0	10.000	10.000	10.000	10.000	10.000	10.000
CHELTUIELI CURENTE	01	10.000	0	0	10.000	10.000	0	0	0	10.000	10.000	10.000	10.000	10.000	10.000
TITLUL IX ASISTENTA SOCIALA	57	10.000	0	0	10.000	10.000	0	0	0	10.000	10.000	10.000	10.000	10.000	10.000
Ajutoare sociale	57.02	10.000	0	0	10.000	10.000	0	0	0	10.000	10.000	10.000	10.000	10.000	10.000
Ajutoare sociale in numerar	57.02.01	10.000	0	0	10.000	10.000	0	0	0	10.000	10.000	10.000	10.000	10.000	10.000


Contabil

IONITA ELENA SIMJINA




Director

CORBU CONSTANTIN



**CENTRALIZATORUL DETALIILOR
70.02**

Denumirea indicatorilor	Simbol	Buget initial	din care credite destinate stingerii platilor restante	Influenta	Buget rectificat	trimestrial					Estimari		
						1	2	3	4	2019	2020	2021	
TOTAL CHELTUIELI (FUNCTIONARE+DEZVOLTARE)		1.161.515	0	0	1.161.515	1.012.515	145.000	3.000	1.000	540.000	600.000	560.000	
SECTIUNEA DE FUNCTIONARE		522.000	0	0	522.000	373.000	145.000	3.000	1.000	540.000	600.000	560.000	
Total cheltuieli		522.000	0	0	522.000	373.000	145.000	3.000	1.000	540.000	600.000	560.000	
CHELTUIELI CURENTE	01	522.000	0	0	522.000	373.000	145.000	3.000	1.000	540.000	600.000	560.000	
TITLUL II BUNURI SI SERVICII	20	522.000	0	0	522.000	373.000	145.000	3.000	1.000	540.000	600.000	560.000	
Bunuri si servicii	20.01	339.000	0	0	339.000	190.000	145.000	3.000	1.000	x	x	x	
Incalzit, iluminat si forta motrica	20.01.03	70.000	0	0	70.000	45.000	25.000	0	0	x	x	x	
Carburanti si lubrifianti	20.01.05	20.000	0	0	20.000	10.000	10.000	0	0	x	x	x	
Alte bunuri si servicii pentru intretinere si functionare	20.01.30	249.000	0	0	249.000	135.000	110.000	3.000	1.000	x	x	x	
Reparatii curente	20.02	3.000	0	0	3.000	3.000	0	0	0	x	x	x	
Alte cheltuieli	20.30	180.000	0	0	180.000	180.000	0	0	0	x	x	x	
alte cheltuieli cu bunuri si servicii	20.30.30	180.000	0	0	180.000	180.000	0	0	0	x	x	x	
SECTIUNEA DE DEZVOLTARE		639.515	0	0	639.515	639.515	0	0	0	0	0	0	
Total cheltuieli		639.515	0	0	639.515	639.515	0	0	0	0	0	0	
CHELTUIELI DE CAPITAL	70	639.515	0	0	639.515	639.515	0	0	0	0	0	0	
TITLUL XIII ACTIVE NEFINANCIARE	71	639.515	0	0	639.515	639.515	0	0	0	0	0	0	
Active fixe	71.01	639.515	0	0	639.515	639.515	0	0	0	x	x	x	
Constructii	71.01.01	489.515	0	0	489.515	489.515	0	0	0	x	x	x	
Alte active fixe	71.01.30	150.000	0	0	150.000	150.000	0	0	0	x	x	x	



Director
CORBU CONSTANTIN

IONITA ELENA SIMINA

CENTRALIZATORUL DETALIILOR
70.02.05

Denumirea indicatorilor	Simbol	Bugete initial	din care credite destinate stingerii platilor restante	Influenta	Buget rectificat	trimestrial					Estimari		
						1	2	3	4	2019	2020	2021	
TOTAL CHELTUIELI (FUNCTIONARE+DEZVOLTARE)		270.000	0	0	270.000	263.000	3.000	3.000	1.000	15.000	15.000	15.000	15.000
SECTIUNEA DE FUNCTIONARE		10.000	0	0	10.000	3.000	3.000	1.000	1.000	15.000	15.000	15.000	15.000
Total cheltuieli		10.000	0	0	10.000	3.000	3.000	1.000	1.000	15.000	15.000	15.000	15.000
CHELTUIELI CURENTE	01	10.000	0	0	10.000	3.000	3.000	1.000	1.000	15.000	15.000	15.000	15.000
TITLUL II BUNURI SI SERVICII	20	10.000	0	0	10.000	3.000	3.000	1.000	1.000	15.000	15.000	15.000	15.000
Bunuri si servicii	20.01	10.000	0	0	10.000	3.000	3.000	1.000	1.000	15.000	15.000	15.000	15.000
Alte bunuri si servicii pentru intretinere si functionare	20.01.30	10.000	0	0	10.000	3.000	3.000	1.000	1.000	15.000	15.000	15.000	15.000
SECTIUNEA DE DEZVOLTARE		260.000	0	0	260.000	260.000	0	0	0	0	0	0	0
Total cheltuieli		260.000	0	0	260.000	260.000	0	0	0	0	0	0	0
CHELTUIELI DE CAPITAL	70	260.000	0	0	260.000	260.000	0	0	0	0	0	0	0
TITLUL XIII ACTIVE NEFINANCIARE	71	260.000	0	0	260.000	260.000	0	0	0	0	0	0	0
Active fixe	71.01	260.000	0	0	260.000	260.000	0	0	0	0	0	0	0
Constructii	71.01.01	260.000	0	0	260.000	260.000	0	0	0	0	0	0	0


Contabil

IONITA ELENA SIMINA



Director

CORBU CONSTANTIN



Denumirea indicatorilor	Simbol	Buget initial	din care credite destinate stingerii platilor restante	Influenta	Buget rectificat	trimestrial					Estimari		
						1	2	3	4	2019	2020	2021	
TOTAL CHELTUIELI (FUNCTIONARE+DEZVOLTARE)		109.515	0	0	109.515	84.515	25.000	0	0	145.000	150.000	155.000	
SECTIUNEA DE FUNCTIONARE		70.000	0	0	70.000	45.000	25.000	0	0	145.000	150.000	155.000	
Total cheltuieli		70.000	0	0	70.000	45.000	25.000	0	0	145.000	150.000	155.000	
CHELTUIELI CURENTE	01	70.000	0	0	70.000	45.000	25.000	0	0	145.000	150.000	155.000	
TITLUL II BUNURI SI SERVICII	20	70.000	0	0	70.000	45.000	25.000	0	0	145.000	150.000	155.000	
Bunuri si servicii	20.01	70.000	0	0	70.000	45.000	25.000	0	0	x	x	x	
Incalzit, iluminat si forta motrica	20.01.03	70.000	0	0	70.000	45.000	25.000	0	0	x	x	x	
SECTIUNEA DE DEZVOLTARE		39.515	0	0	39.515	39.515	0	0	0	0	0	0	
Total cheltuieli		39.515	0	0	39.515	39.515	0	0	0	0	0	0	
CHELTUIELI DE CAPITAL	70	39.515	0	0	39.515	39.515	0	0	0	0	0	0	
TITLUL XIII ACTIVE NEFINANCIARE	71	39.515	0	0	39.515	39.515	0	0	0	0	0	0	
Active fixe	71.01	39.515	0	0	39.515	39.515	0	0	0	x	x	x	
Constructii	71.01.01	39.515	0	0	39.515	39.515	0	0	0	x	x	x	

Director

CORBU CONSTANTIN



Contabil

IONITA ELENA SIMINA

CENTRALIZATORUL DETALIERILOR
70.02.50

Denumirea indicatorilor	Simbol	Buget initial	din care credite destinate stingerii platilor restante	Influenta	Buget rectificat	trimestrial				Estimari		
						1	2	3	4	2019	2020	2021
TOTAL CHELTUIELI (FUNCTIONARE+DEZVOLTARE)		782.000	0	0	782.000	117.000	0	0	0	380.000	435.000	390.000
SECTIUNEA DE FUNCTIONARE		442.000	0	0	442.000	117.000	0	0	0	380.000	435.000	390.000
Total cheltuieli		442.000	0	0	442.000	117.000	0	0	0	380.000	435.000	390.000
CHELTUIELI CURENTE	01	442.000	0	0	442.000	117.000	0	0	0	380.000	435.000	390.000
TITLUL II BUNURI SI SERVICII	20	442.000	0	0	442.000	117.000	0	0	0	380.000	435.000	390.000
Bunuri si servicii	20.01	259.000	0	0	259.000	117.000	0	0	0	380.000	435.000	390.000
Carburanti si lubrifianti	20.01.05	20.000	0	0	20.000	10.000	0	0	0	x	x	x
Alte bunuri si servicii pentru intretinere si functionare	20.01.30	239.000	0	0	239.000	107.000	0	0	0	x	x	x
Reparatii curente	20.02	3.000	0	0	3.000	0	0	0	0	x	x	x
Alte cheltuieli	20.30	180.000	0	0	180.000	0	0	0	0	x	x	x
alte cheltuieli cu bunuri si servicii	20.30.30	180.000	0	0	180.000	0	0	0	0	x	x	x
SECTIUNEA DE DEZVOLTARE		340.000	0	0	340.000	0	0	0	0	0	0	0
Total cheltuieli		340.000	0	0	340.000	0	0	0	0	0	0	0
CHELTUIELI DE CAPITAL	70	340.000	0	0	340.000	0	0	0	0	0	0	0
TITLUL XIII ACTIVE NEFINANCIARE	71	340.000	0	0	340.000	0	0	0	0	0	0	0
Active fixe	71.01	340.000	0	0	340.000	0	0	0	0	x	x	x
Constructii	71.01.01	190.000	0	0	190.000	0	0	0	0	x	x	x
Alte active fixe	71.01.30	150.000	0	0	150.000	0	0	0	0	x	x	x


Contabil

IONITA ELENA SIMINA



Director

CORBU CONSTANTIN



CENTRALIZATORUL DETALIILOR
74.02

Denumirea indicatorilor	Simbol	Buget initial	din care credite destinate stingerii platilor restante	Influenta	Buget rectificat	trimestrial					Estimari		
						1	2	3	4	2019	2020	2021	
TOTAL CHELTUIELI (FUNCTIONARE+DEZVOLTARE)		158.000	0	0	158.000	98.000	60.000	0	0	260.000	320.000	55.000	
SECTIUNEA DE FUNCTIONARE		155.000	0	0	155.000	95.000	60.000	0	0	260.000	320.000	55.000	
Total cheltuieli		155.000	0	0	155.000	95.000	60.000	0	0	260.000	320.000	55.000	
CHELTUIELI CURENTE	01	155.000	0	0	155.000	95.000	60.000	0	0	260.000	320.000	55.000	
TITLUL II BUNURI SI SERVICII	20	155.000	0	0	155.000	95.000	60.000	0	0	260.000	320.000	55.000	
Bunuri si servicii	20.01	155.000	0	0	155.000	95.000	60.000	0	0	x	x	x	
Alte bunuri si servicii pentru intretinere si functionare	20.01.30	155.000	0	0	155.000	95.000	60.000	0	0	x	x	x	
SECTIUNEA DE DEZVOLTARE		3.000	0	0	3.000	3.000	0	0	0	0	0	0	
Total cheltuieli		3.000	0	0	3.000	3.000	0	0	0	0	0	0	
CHELTUIELI DE CAPITAL	70	3.000	0	0	3.000	3.000	0	0	0	0	0	0	
TITLUL XIII ACTIVE NEFINANCIARE	71	3.000	0	0	3.000	3.000	0	0	0	0	0	0	
Active fixe	71.01	3.000	0	0	3.000	3.000	0	0	0	x	x	x	
Constructii	71.01.01	3.000	0	0	3.000	3.000	0	0	0	x	x	x	

Director

CORBU CONSTANTIN



IONITA ELENA SIMINA

CENTRALIZATORUL DETALIILOR
74.02.05.01

Denumirea indicatorilor	Simbol	Buget initial	din care credite destinate stingerii platilor restante	Influenta	Buget rectificat	trimestrial					Estimari		
						1	2	3	4	2019	2020	2021	
TOTAL CHELTUIELI (FUNCTIONARE+DEZVOLTARE)		158.000	0	0	158.000	98.000	60.000	0	0	260.000	320.000	55.000	
SECTIUNEA DE FUNCTIONARE		155.000	0	0	155.000	95.000	60.000	0	0	260.000	320.000	55.000	
Total cheltuieli		155.000	0	0	155.000	95.000	60.000	0	0	260.000	320.000	55.000	
CHELTUIELI CURENTE	01	155.000	0	0	155.000	95.000	60.000	0	0	260.000	320.000	55.000	
TITLUL II BUNURI SI SERVICII	20	155.000	0	0	155.000	95.000	60.000	0	0	260.000	320.000	55.000	
Bunuri si servicii	20.01	155.000	0	0	155.000	95.000	60.000	0	0	x	x	x	
Alte bunuri si servicii pentru intretinere si functionare	20.01.30	155.000	0	0	155.000	95.000	60.000	0	0	x	x	x	
SECTIUNEA DE DEZVOLTARE		3.000	0	0	3.000	3.000	0	0	0	0	0	0	
Total cheltuieli		3.000	0	0	3.000	3.000	0	0	0	0	0	0	
CHELTUIELI DE CAPITAL	70	3.000	0	0	3.000	3.000	0	0	0	0	0	0	
TITLUL XIII ACTIVE NEFINANCIARE	71	3.000	0	0	3.000	3.000	0	0	0	0	0	0	
Active fixe	71.01	3.000	0	0	3.000	3.000	0	0	0	x	x	x	
Constructii	71.01.01	3.000	0	0	3.000	3.000	0	0	0	x	x	x	

Contabil

IONITA ELENA SIMINA

Director
CORBU CONSTANTIN



**CF CENTRALIZATORUL DETALIILOR
80.02**


Denumirea indicatorilor	Simbol	Buget initial	din care credite destinate stingerii platilor restante	Influenta	Buget rectificat	trimestrial				Estimari		
						1	2	3	4	2019	2020	2021
TOTAL CHELTUIELI (FUNCTIONARE+DEZVOLTARE)		30.000	0	0	30.000	15.000	10.000	5.000	0	7.000	9.000	11.000
SECTIUNEA DE FUNCTIONARE		30.000	0	0	30.000	15.000	10.000	5.000	0	7.000	9.000	11.000
Total cheltuieli		30.000	0	0	30.000	15.000	10.000	5.000	0	7.000	9.000	11.000
CHELTUIELI CURENTE	01	30.000	0	0	30.000	15.000	10.000	5.000	0	7.000	9.000	11.000
TITLUL II BUNURI SI SERVICII	20	30.000	0	0	30.000	15.000	10.000	5.000	0	7.000	9.000	11.000
Contributii ale administratiei publice locale la realizarea unor lucrari si servicii de interes public local, in baza unor conventii sau contracte de asociere	20.19	18.000	0	0	18.000	3.000	10.000	5.000	0	x	x	x
Prevenirea si combaterea inundatiilor si ingheturilor	20.23	12.000	0	0	12.000	12.000	0	0	0	x	x	x

Contabil

IONITA ELENA SIMINA

Director


CORBU CONSTANTIN



CENTRALIZATORUL DETALIILOR
83.02

Denumirea indicatorilor	Simbol	Buget initial	din care credite destinate stingerii platilor restante	Influenta	Buget rectificat	trimestrial				Estimari			
						1	2	3	4	2019	2020	2021	
TOTAL CHELTUIELI (FUNCTIONARE+DEZVOLTARE)		30.000	0	0	30.000	0	0	0	0	0	0	0	0
SECTIUNEA DE FUNCTIONARE		30.000	0	0	30.000	0	0	0	0	0	0	0	0
Total cheltuieli		30.000	0	0	30.000	0	0	0	0	0	0	0	0
CHELTUIELI CURENTE	01	30.000	0	0	30.000	0	0	0	0	0	0	0	0
TITLUL II BUNURI SI SERVICII	20	30.000	0	0	30.000	0	0	0	0	0	0	0	0
Alte cheltuieli	20.30	30.000	0	0	30.000	0	0	0	0	0	0	0	0
alte cheltuieli cu bunuri si servicii	20.30.30	30.000	0	0	30.000	0	0	0	0	0	0	0	0

Contabil
IONITA ELENA SIMINA



[Handwritten signature]


CENTRALIZATORUL DETALIILOR
84.02

Denumirea indicatorilor	Simbol	Buget initial	din care credite destinate stingherii platilor restante	Influenta	Buget rectificat	trimestrial					Estimari				
						1	2	3	4	2019	2020	2021			
TOTAL CHELTUIELI (FUNCTIONARE+DEZVOLTARE)		897.814	0	0	897.814	897.814	0	0	0	0	0	0	0	0	0
SECTIUNEA DE DEZVOLTARE		897.814	0	0	897.814	897.814	0	0	0	0	0	0	0	0	0
Total cheltuieli		897.814	0	0	897.814	897.814	0	0	0	0	0	0	0	0	0
CHELTUIELI DE CAPITAL	70	897.814	0	0	897.814	897.814	0	0	0	0	0	0	0	0	0
TITLUL XIII ACTIVE NEFINANCIARE	71	897.814	0	0	897.814	897.814	0	0	0	0	0	0	0	0	0
Active fixe	71.01	897.814	0	0	897.814	897.814	0	0	0	0	0	0	0	x	x
Constructii	71.01.01	897.814	0	0	897.814	897.814	0	0	0	0	0	0	0	x	x

Director

CORBU CONSTANTIN

IONITA ELENA SIMINA



(Handwritten signature)

CENTRALIZATORUL DETALIERILOR
84.02.03

Denumirea indicatorilor	Simbol	Buget initial	din care credite destinate stingherii platilor restante	Influenta	Buget rectificat	trimestrial				Estimari			
						1	2	3	4	2019	2020	2021	
TOTAL CHELTUIELI (FUNCTIONARE+DEZVOLTARE)		897.814	0	0	897.814	897.814	0	0	0	0	0	0	0
SECTIUNEA DE DEZVOLTARE		897.814	0	0	897.814	897.814	0	0	0	0	0	0	0
Total cheltuieli		897.814	0	0	897.814	897.814	0	0	0	0	0	0	0
CHELTUIELI DE CAPITAL	70	897.814	0	0	897.814	897.814	0	0	0	0	0	0	0
TITLUL XIII ACTIVE NEFINANCIARE	71	897.814	0	0	897.814	897.814	0	0	0	0	0	0	0
Active fixe	71.01	897.814	0	0	897.814	897.814	0	0	0	0	0	0	0
Constructii	71.01.01	897.814	0	0	897.814	897.814	0	0	0	0	0	0	0


Contabil

IONITA ELENA SIMINA



Director

CORBU CONSTANTIN



CENTRALIZATORUL DETALIILOR
84.02.03.01


Denumirea indicatorilor	Simbol	Buget initial	din care credite destinate stingerii platilor restante	Influenta	Buget rectificat	trimestrial					Estimari			
						1	2	3	4	2019	2020	2021		
TOTAL CHELTUIELI (FUNCTIONARE+DEZVOLTARE)		315.000	0	0	315.000	0	0	0	0	0	0	0	0	0
SECTIUNEA DE DEZVOLTARE		315.000	0	0	315.000	0	0	0	0	0	0	0	0	0
Total cheltuieli		315.000	0	0	315.000	0	0	0	0	0	0	0	0	0
CHELTUIELI DE CAPITAL	70	315.000	0	0	315.000	0	0	0	0	0	0	0	0	0
TITLUL XIII ACTIVE NEFINANCIARE	71	315.000	0	0	315.000	0	0	0	0	0	0	0	0	0
Active fixe	71.01	315.000	0	0	315.000	0	0	0	0	0	0	0	0	0
Constructii	71.01.01	315.000	0	0	315.000	0	0	0	0	0	0	0	0	0

Contabil

IONITA ELENA SIMINA



Director
CORBU CONSTANTIN



CENTRALIZATORUL DETALIERILOR
84.02.03.03

Denumirea indicatorilor	Simbol	Buget initial	din care credite destinate stingerii platilor restante	Influenta	Buget rectificat	trimestrial					Estimari			
						1	2	3	4	2019	2020	2021		
TOTAL CHELTUIELI (FUNCTIONARE+DEZVOLTARE)		582.814	0	0	582.814	582.814	0	0	0	0	0	0	0	0
SECTIUNEA DE DEZVOLTARE		582.814	0	0	582.814	582.814	0	0	0	0	0	0	0	0
Total cheltuieli		582.814	0	0	582.814	582.814	0	0	0	0	0	0	0	0
CHELTUIELI DE CAPITAL	70	582.814	0	0	582.814	582.814	0	0	0	0	0	0	0	0
TITLUL XIII ACTIVE NEFINANCIARE	71	582.814	0	0	582.814	582.814	0	0	0	0	0	0	0	0
Active fixe	71.01	582.814	0	0	582.814	582.814	0	0	0	0	0	0	0	0
Constructii	71.01.01	582.814	0	0	582.814	582.814	0	0	0	0	0	0	0	0

Contabil

IONITA ELENA SIMINA



Director
CORBU CONSTANTIN

