

**R O M Â N I A**  
**COMUNA GRĂDIȘTEA**

917115 – sat Grădiștea, str. Calea Călărași, nr. 132, com. Grădiștea, jud. Călărași;  
Tel. 0242/336.017; Fax. 0242/336.164;  
<http://www.primariagradiștea.ro> e-mail : [primariagradișteacl@yahoo.ro](mailto:primariagradișteacl@yahoo.ro)

Nr. 6087 din 07.06.2018


CĂTRE,

**TREZORERIA CĂLĂRAȘI**

MFP - ANAF DGRFP - PLOIESTI AJFP - CALARASI	
NR. TRZ	8983
DATA	08 06 18

Vă depunem alăturat bugetul de venituri și cheltuieli după rectificarea bugetară din data de 04.06.2018 pentru capitolele 67.2A.03.07, 67.2A.05.01, 70.2A.50, 70.2A.05.01.

Primar,  
Ing. Constantin CORBU



Comp financiar-contabil,  
Ec. Elena-Simina Ioniță

**obiectivelor de investiții pe anul 2018 cu finanțare integrală și parțială de la buget  
rectificat la data de 4 iunie 2018**

Notarârea nr. 58

DENUMIREA INDICATORILOR	Cod rand	Cod indicator	Program aprobat	Influențe	Program rectificat	Programul rectificat			
						Trim I	Trim II	Trim III	Trim IV
SECTIUNEA DE FUNCTIONARE + SECTIUNEA DE DEZVOLETARE									
TOTAL VENITURI	1	00.01	7.302.679	20.571	7.323.250	4.247.250	1.447.000	886.000	743.000
VENITURI PROPRII	2	48.90	4.899.679	0	4.899.679	3.374.679	747.000	458.000	322.000
I. VENITURI CURENTE	3	00.92	5.000.000	0	5.000.000	1.924.000	1.447.000	886.000	743.000
A. VENITURI FISCALE	4	00.03	4.773.000	0	4.773.000	1.861.000	1.386.000	823.000	703.000
A1. IMPOZIT PE VENIT, PROFIT SI CASTIGURI DIN CAPITAL	5	00.04	1.038.000	0	1.038.000	537.000	381.000	81.000	89.000
A12. IMPOZIT PE VENIT, PROFIT, SI CASTIGURI DIN CAPITAL DE LA PERSOANE FIZICE	6	00.06	1.038.000	0	1.038.000	537.000	381.000	81.000	89.000
Impozit pe venit	7	03.02	22.000	0	22.000	6.000	6.000	10.000	0
Impozitul pe veniturile din transferul proprietatilor imobiliare din patrimoniul personal	8	03.02.18	22.000	0	22.000	6.000	6.000	10.000	0
Cote si sume defalcate din impozitul pe venit	9	04.02	1.016.000	0	1.016.000	531.000	345.000	71.000	69.000
Cote defalcate din impozitul pe venit	10	04.02.01	734.000	0	734.000	460.000	274.000	0	0
Sume alocate din cotele defalcate din impozitul pe venit pentru echilibrarea bugetelor locale	11	04.02.04	282.000	0	282.000	71.000	71.000	71.000	69.000
A3. IMPOZITE SI TAXE PE PROPRIETATE	12	00.08	1.174.000	0	1.174.000	428.000	290.000	242.000	213.000
Impozite si taxe pe proprietate	13	07.02	1.174.000	0	1.174.000	428.000	290.000	242.000	213.000
Impozit pe cladiri	14	07.02.01	210.000	0	210.000	64.000	57.000	89.000	0
Impozit pe cladiri - PF	15	07.02.01.01	52.000	0	52.000	20.000	17.000	15.000	0
Impozit pe cladiri - PJ	16	07.02.01.02	158.000	0	158.000	44.000	40.000	74.000	0
Impozit pe terenuri	17	07.02.02	945.000	0	945.000	360.000	228.000	144.000	213.000
Impozit pe terenuri - PF	18	07.02.02.01	154.000	0	154.000	40.000	40.000	74.000	0
Impozit pe terenuri - PJ	19	07.02.02.02	25.000	0	25.000	8.000	7.000	10.000	0
Impozit pe terenurile extravilane	20	07.02.02.03	766.000	0	766.000	312.000	181.000	60.000	213.000
Taxe judiciare de timbru, taxe de timbru pentru activitatea notariala si alta taxe de timbru -> La bugetul de stat => restante anii anteriori =>	21	07.02.03	19.000	0	19.000	5.000	5.000	9.000	0

DENUMIREA INDICATORILOR	Cod rand	Cod indicator	Program aprobat	Influenta	Program rectificat	Program rectificat			
						Tam I	Tam II	Tam III	Tam IV
<b>AA. IMPOZITE SI TAXE PE BUNURI SI SERVICII</b>	22	00.10	2.609.000	0	2.509.000	880.000	730.000	478.000	421.000
Sume defalcate din TVA	23	11.02	2.398.000	0	2.398.000	847.000	700.000	430.000	421.000
Sume defalcate din taxa pe valoarea adaugata pentru finantarea cheltuielilor descentralizate la nivelul comunelor, oraselor, municipiilor, sectoarelor si Municipiului Bucuresti	24	11.02.02	1.806.000	0	1.806.000	587.000	550.000	330.000	329.000
Sume defalcate din TVA pt echilibrarea bugetelor locale	25	11.02.06	592.000	0	592.000	250.000	150.000	100.000	92.000
Taxe pe utilizarea bunurilor, autorizarea utilizarii bunurilor sau pe desfasurarea de activitati	26	16.02	111.000	0	111.000	33.000	30.000	48.000	0
Taxa asupra mijloacelor de transport	27	16.02.02	110.000	0	110.000	32.000	30.000	48.000	0
Taxa asupra mijloacelor de transport - PF	28	16.02.02.01	67.000	0	67.000	20.000	18.000	29.000	0
Taxa asupra mijloacelor de transport - PJ	29	16.02.02.02	43.000	0	43.000	12.000	12.000	19.000	0
Alte taxe pe utilizarea bunurilor, autorizarea utilizarii bunurilor sau pe desfasurarea de activitati	30	16.02.50	1.000	0	1.000	1.000	0	0	0
<b>AB. ALTE IMPOZITE SI TAXE FISCALE</b>	31	00.11	52.000	0	52.000	15.000	15.000	22.000	0
Alte impozite si taxe fiscale	32	16.02	52.000	0	52.000	15.000	15.000	22.000	0
Alte impozite si taxe	33	16.02.50	52.000	0	52.000	15.000	15.000	22.000	0
<b>C. VENITURI NEFISCALE</b>	34	00.12	227.000	0	227.000	63.000	61.000	63.000	40.000
<b>C1. VENITURI DIN PROPRIETATE</b>	35	00.13	77.000	0	77.000	21.000	21.000	25.000	10.000
Venituri din proprietate	36	30.02	77.000	0	77.000	21.000	21.000	25.000	10.000
Venituri din concesiuni si inchirieri	37	30.02.05	77.000	0	77.000	21.000	21.000	25.000	10.000
Alte venituri din concesiuni si inchirieri de catre institutiile publice	38	30.02.05.30	77.000	0	77.000	21.000	21.000	25.000	10.000
<b>C2. VANZARI DE BUNURI SI SERVICII</b>	39	00.14	150.000	0	150.000	42.000	40.000	38.000	30.000
Venituri din prestari de servicii si alte activitati	40	33.02	53.000	0	53.000	15.000	14.000	13.000	11.000
Taxe din activitatea cadastrala si de agricultura	41	33.02.24	24.000	0	24.000	7.000	8.000	6.000	5.000
Alte venituri din prestari de servicii si alte activitati	42	33.02.50	28.000	0	28.000	8.000	8.000	7.000	6.000
Amenzi, penalitati si confiscari	43	35.02	96.000	0	96.000	26.000	26.000	26.000	19.000
Venituri din amenzi si alte sanctiuni aplicate conform dispozitiilor legale	44	35.02.01	96.000	0	96.000	26.000	26.000	25.000	19.000
Venituri din amenzi si alte sanctiuni aplicate de catre alte institutii de specialitate	45	35.02.01.02	96.000	0	96.000	26.000	26.000	25.000	18.000
Diverse venituri	46	36.02	1.000	0	1.000	1.000	0	0	0
Alte venituri	47	36.02.50	1.000	0	1.000	1.000	0	0	0
Transferuri voluntare, altate decat subventiile	48	37.02	0	0	0	0	0	0	0
Vanzarile din sectiunea de functionare pentru finantarea sectiunii de dezvoltare a bugetului local (cu semnul minus)	49	37.02.03	-100.000	0	-100.000	-50.000	-50.000	-50.000	0

DENUMIREA INDICATORILOR	Cod rand	Cod indicator	Program aprobat	Influente	Program rectificat	Tim I	Tim II	Tim III	Tim IV
Varsamanta din sectiunea de functionare	50	37.02.04	100.000	0	100.000	50.000	50.000	0	0
<b>III. OPERATIUNI FINANCIARE</b>	<b>51</b>	<b>00.16</b>	<b>2.297.679</b>	<b>0</b>	<b>2.297.679</b>	<b>2.297.679</b>	<b>0</b>	<b>0</b>	<b>0</b>
Incasari din acordarea imprumuturilor acordate	52	40.02	2.297.679	0	2.297.679	2.297.679	0	0	0
Sume din excedentul bugetului local utilizate pentru finantarea cheltuielilor sectiunii de dezvoltare**)	53	40.02.14	2.127.679	0	2.127.679	2.127.679	0	0	0
Sume din excedentul bugetului local utilizate pentru finantarea cheltuielilor sectiunii de functionare	54	40.02.18	170.000	0	170.000	170.000	0	0	0
<b>IV. SUBVENTII</b>	<b>55</b>	<b>00.17</b>	<b>5.000</b>	<b>20.571</b>	<b>25.571</b>	<b>25.571</b>	<b>0</b>	<b>0</b>	<b>0</b>
<b>SUBVENTII DE LA ALTE NIVELE ALE ADMINISTRATIEI PUBLICE</b>	<b>56</b>	<b>00.18</b>	<b>5.000</b>	<b>20.571</b>	<b>25.571</b>	<b>25.571</b>	<b>0</b>	<b>0</b>	<b>0</b>
Subventii de la bugetul de stat	57	42.02	5.000	20.571	25.571	25.571	0	0	0
B. Curente	58		5.000	20.571	25.571	25.571	0	0	0
Ajutor pentru incalzirea locuintei cu lemne, carbuni si combustibili petrolieri	59	42.02.34	5.000	0	5.000	5.000	0	0	0
Finantarea Programul National de Dezvoltare Locala	60	42.02.65	0	20.571	20.571	20.571	0	0	0
<b>TOTAL CHELTUIELI</b>	<b>61</b>		<b>7.323.250</b>	<b>-70.696</b>	<b>7.252.554</b>	<b>4.076.679</b>	<b>1.546.879</b>	<b>988.000</b>	<b>743.000</b>
<b>CHELTUIELI CURENTE</b>	<b>62</b>	<b>01</b>	<b>5.075.000</b>	<b>0</b>	<b>5.075.000</b>	<b>2.048.000</b>	<b>1.397.000</b>	<b>988.000</b>	<b>743.000</b>
<b>TITLUL I CHELTUIELI DE PERSONAL</b>	<b>63</b>	<b>10</b>	<b>2.928.000</b>	<b>0</b>	<b>2.928.000</b>	<b>999.000</b>	<b>776.000</b>	<b>614.000</b>	<b>540.000</b>
<b>TITLUL II BUNURI SI SERVICII</b>	<b>64</b>	<b>20</b>	<b>1.275.000</b>	<b>0</b>	<b>1.275.000</b>	<b>780.000</b>	<b>363.000</b>	<b>105.000</b>	<b>47.000</b>
<b>TITLUL V FONDURI DE REZERVA</b>	<b>65</b>	<b>50</b>	<b>5.000</b>	<b>0</b>	<b>5.000</b>	<b>5.000</b>	<b>0</b>	<b>0</b>	<b>0</b>
Fond de rezerva bugetara la dispozitia autoritatilor locale	66	50.04	5.000	0	5.000	5.000	0	0	0
<b>TITLUL VI TRANSFERURI INTRE UNITATI ALE ADMINISTRATIEI PUBLICE</b>	<b>67</b>	<b>51</b>	<b>74.000</b>	<b>0</b>	<b>74.000</b>	<b>44.000</b>	<b>30.000</b>	<b>0</b>	<b>0</b>
Transferuri curente	68	51.01	74.000	0	74.000	44.000	30.000	0	0
Transferuri catre institutii publice	69	51.01.01	74.000	0	74.000	44.000	30.000	0	0
<b>TITLUL IX ASISTENTA SOCIALA</b>	<b>70</b>	<b>67</b>	<b>793.000</b>	<b>0</b>	<b>793.000</b>	<b>241.000</b>	<b>228.000</b>	<b>167.000</b>	<b>156.000</b>
Asigurari sociale	71	57.01	0	0	0	0	0	0	0
Ajutoare sociale	72	67.02	793.000	0	793.000	241.000	228.000	167.000	156.000
Ajutoare sociale in numerar	73	67.02.01	793.000	0	793.000	241.000	228.000	167.000	156.000
Ticheta de cresa si tichete sociale pentru gradinita	74	67.02.03	11.000	0	11.000	4.000	4.000	3.000	0
<b>CHELTUIELI DE CAPITAL</b>	<b>75</b>	<b>70</b>	<b>2.248.250</b>	<b>-70.696</b>	<b>2.177.554</b>	<b>2.027.679</b>	<b>149.875</b>	<b>0</b>	<b>0</b>
<b>TITLUL XIII ACTIVE NEFINANCIARE</b>	<b>76</b>	<b>71</b>	<b>2.248.250</b>	<b>-70.696</b>	<b>2.177.554</b>	<b>2.027.679</b>	<b>149.875</b>	<b>0</b>	<b>0</b>
Active fixe	77	71.01	2.248.250	-70.696	2.177.554	2.027.679	149.875	0	0
Constructii	78	71.01.01	2.098.250	-70.696	2.027.554	1.877.679	149.875	0	0
Alte active fixe	79	71.01.30	150.000	0	150.000	150.000	0	0	0

DENUMIREA INDICATORILOR	Cod rand	Cod indicator	Program aprobat	Influenta	Program rectificat	Programul			
						Trim I	Trim II	Trim III	Trim IV
<b>Partea I-a SERVICII PUBLICE GENERALE</b>	<b>80</b>	<b>50.02</b>	<b>2.106.000</b>	<b>0</b>	<b>2.106.000</b>	<b>800.000</b>	<b>667.000</b>	<b>516.000</b>	<b>223.000</b>
Autoritati publice si actiuni externe	81	51.02	2.100.000	0	2.100.000	795.000	667.000	516.000	223.000
CHELTUIELI CURENTE	82	01	2.000.000	0	2.000.000	695.000	567.000	516.000	223.000
TITLUL I CHELTUIELI DE PERSONAL	83	10	1.704.000	0	1.704.000	609.000	484.000	488.000	223.000
TITLUL II BUNURI SI SERVICII	84	20	296.000	0	296.000	186.000	83.000	27.000	0
CHELTUIELI DE CAPITAL	85	70	100.000	0	100.000	100.000	0	0	0
TITLUL XIII ACTIVE NEFINANCIARE	86	71	100.000	0	100.000	100.000	0	0	0
Active fixe	87	71.01	100.000	0	100.000	100.000	0	0	0
Construcii	88	71.01.01	100.000	0	100.000	100.000	0	0	0
Din total capital									
Autoritati executive ai legislative	89	51.02.01	2.100.000	0	2.100.000	795.000	667.000	516.000	223.000
Autoritati executive	90	51.02.01.03	2.100.000	0	2.100.000	795.000	667.000	516.000	223.000
Alte servicii publice generale	91	54.02	5.000	0	5.000	5.000	0	0	0
CHELTUIELI CURENTE	92	01	5.000	0	5.000	5.000	0	0	0
TITLUL V FONDURI DE REZERVA	93	50	5.000	0	5.000	5.000	0	0	0
Fond de rezerva bugetara la dispozitia autoritatilor locale	94	50.04	5.000	0	5.000	5.000	0	0	0
CHELTUIELI DE CAPITAL	95	70	0	0	0	0	0	0	0
Din total capital									
Fond de rezerva bugetara la dispozitia autoritatilor locale	96	64.02.05	5.000	0	5.000	5.000	0	0	0
Alte servicii publice generale	97	54.02.50	0	0	0	0	0	0	0
<b>Partea a II-a APARARE, ORDINE PUBLICA SI SIGURANTA NATIONALA</b>	<b>98</b>	<b>59.02</b>	<b>10.000</b>	<b>0</b>	<b>10.000</b>	<b>5.000</b>	<b>5.000</b>	<b>0</b>	<b>0</b>
<b>Ordine publica si siguranta nationala</b>	<b>99</b>	<b>81.02</b>	<b>10.000</b>	<b>0</b>	<b>10.000</b>	<b>5.000</b>	<b>5.000</b>	<b>0</b>	<b>0</b>
CHELTUIELI CURENTE	100	01	10.000	0	10.000	5.000	5.000	0	0
TITLUL II BUNURI SI SERVICII	101	20	10.000	0	10.000	5.000	5.000	0	0
CHELTUIELI DE CAPITAL	102	70	0	0	0	0	0	0	0
Din total capital									
Protectie civila si protectie contra incendiilor (protectie civila nonmilitara)	103	61.02.05	10.000	0	10.000	5.000	5.000	0	0
<b>Partea a III-a CHELTUIELI SOCIAL-CULTURALE</b>	<b>104</b>	<b>84.02</b>	<b>2.930.921</b>	<b>102.000</b>	<b>3.032.921</b>	<b>1.488.360</b>	<b>682.571</b>	<b>363.000</b>	<b>619.000</b>
Invatamant	105	65.02	626.979	0	626.979	439.408	89.671	68.000	30.000
CHELTUIELI CURENTE	106	101	402.000	0	402.000	236.000	69.000	88.000	30.000
TITLUL I CHELTUIELI DE PERSONAL	107	10	176.000	0	176.000	156.000	8.000	8.000	3.000
TITLUL II BUNURI SI SERVICII	108	20	189.000	0	189.000	55.000	50.000	57.000	27.000

DENUMIREA INDICATORILOR

Program rectificat	Influenta	Program aprobat	Cod indicator	Cod rand	Tim I	Tim II	Tim III	Tim IV
TITLUL IX ASISTENTA SOCIALA								
Asigurari sociale								
Ajutoare sociale								
Ajutoare sociale in numerar								
Tichete de cresa si tichete sociale pentru gradinita								
CHELTUIELI DE CAPITAL								
TITLUL XIII ACTIVE NEFINANCIARE								
Active fixe								
Construcții								
Din total capital								
Invatamant prescolar si primar								
Invatamant prescolar								
Invatamant primar								
Invatamant secundar								
Invatamant secundar inferior								
Invatamant secundar superior								
Alte cheltuieli in domeniul invatamantului								
Cultura, recreere si religie								
CHELTUIELI CURENTE								
TITLUL I CHELTUIELI DE PERSONAL								
TITLUL II BUNURI SI SERVICII								
TITLUL VI TRANSFERURI INTRE UNITATI ALE ADMINISTRATIEI PUBLICE								
Transferuri curente								
Transferuri catre institutii publice								
CHELTUIELI DE CAPITAL								
TITLUL XIII ACTIVE NEFINANCIARE								
Active fixe								
Construcții								
Din total capital								
Servicii culturale								
Biblioteca publice comunale, orasenesi, municipale								
Carne culturale								
Consolidarea si restaurarea monumentelor istorice								

DENUMIREA INDICATORILOR

Cod rand	Cod indicator	Program aprobat	Influenta	Program rectificat	Trim I	Trim II	Trim III	Trim IV
Servicii recreative si sportive								
140	67.02.05	309.842	2.000	811.842	219.842	92.000	0	0
141	67.02.05.01	278.842	2.000	280.842	198.842	82.000	0	0
Sport								
142	67.02.05.03	31.000	0	31.000	21.000	10.000	0	0
Intretinere gradini publice, parcuri, zone verzi, baze sportive si de agrement								
143	67.02.06	0	0	0	0	0	0	0
Servicii religioase								
144	67.02.50	28.000	0	28.000	3.000	0	13.000	12.000
Alte servicii in domeniile culturii, recreerii si religiei								
145	68.02	1.769.000	0	1.769.000	583.000	489.000	270.000	477.000
Asigurari si asistenta sociala								
CHELTUIELI CURENTE								
146	01	1.769.000	0	1.769.000	539.000	489.000	270.000	477.000
147	10	1.007.000	0	1.007.000	318.000	271.000	108.000	314.000
TITLUL II CHELTUIELI DE PERSONAL								
148	20	7.000	0	7.000	0	0	0	7.000
TITLUL III CHELTUIELI SI SERVICII								
149	57	755.000	0	755.000	217.000	218.000	164.000	156.000
TITLUL IX ASISTENTA SOCIALA								
150	57.01	0	0	0	0	0	0	0
Asigurat sociale								
151	57.02	755.000	0	755.000	217.000	218.000	164.000	156.000
Ajutoare sociale								
152	57.02.01	755.000	0	755.000	217.000	218.000	164.000	156.000
Ajutoare sociale in numerar								
153	70	0	0	0	0	0	0	0
CHELTUIELI DE CAPITAL								
Din total capitol								
154	68.02.05	1.745.000	0	1.745.000	518.000	489.000	270.000	468.000
Asistenta sociala in caz de boli si invaliditati								
155	68.02.05.02	1.745.000	0	1.745.000	518.000	489.000	270.000	468.000
Asistenta sociala in caz de invaliditate								
156	68.02.16	14.000	0	14.000	5.000	0	0	9.000
Prevenirea excluderii sociale								
157	68.02.15.01	14.000	0	14.000	5.000	0	0	9.000
Ajutor social								
158	68.02.50	10.000	0	10.000	10.000	0	0	0
Alte cheltuieli in domeniul asigurarii si asistentei sociale								
159	68.02.50.50	10.000	0	10.000	10.000	0	0	0
Alte cheltuieli in domeniul asistentei sociale								
160	68.02	1.319.515	-172.686	1.146.819	880.515	262.304	3.000	1.000
<b>Partea a IV-a SERVICII SI DEZVOLTARE PUBLICA, LOCUINTE, MEDIU SI APA</b>								
161	70.02	1.161.515	-172.686	988.819	762.515	222.304	3.000	1.000
Locuinte, servicii si dezvoltarea publica								
162	01	522.000	0	522.000	373.000	145.000	3.000	1.000
CHELTUIELI CURENTE								
163	20	522.000	0	522.000	373.000	145.000	3.000	1.000
TITLUL II BUNURI SI SERVICII								
164	70	639.515	-172.686	466.819	389.515	77.304	0	0
CHELTUIELI DE CAPITAL								
165	71	639.515	-172.686	466.819	389.515	77.304	0	0
TITLUL XIII ACTIVE NEFINANCIARE								
166	71.01	639.515	-172.686	466.819	389.515	77.304	0	0
Active fixe								
167	71.01.01	489.515	-172.686	316.819	239.515	77.304	0	0
Constructii								
168	71.01.30	150.000	0	150.000	150.000	0	0	0
Alte active fixe								
Din total capitol								
169	70.02.05	270.000	-250.000	20.000	13.000	3.000	3.000	1.000
Alimentare cu apa si amenajari hidrotehnice								

DENUMIREA INDICATORILOR

Cod rari	Cod indicator	Program aprobat	Influenta	Program rectificat	Tm I	Tm II	Tm III	Tm IV
	170	70.02.06.01	270.000	-250.000	20.000	13.000	3.000	1.000
	171	70.02.08	108.515	0	108.515	84.516	25.000	0
	172	70.02.30	782.000	77.304	859.304	865.000	194.304	0
	173	74.02	158.000	0	158.000	88.000	60.000	0
	174	01	158.000	0	158.000	95.000	60.000	0
	175	20	158.000	0	158.000	95.000	60.000	0
	176	70	3.000	0	3.000	3.000	0	0
	177	71	3.000	0	3.000	3.000	0	0
	178	71.01	3.000	0	3.000	3.000	0	0
	179	71.01.01	3.000	0	3.000	3.000	0	0
	180	74.02.05	168.000	0	168.000	98.000	60.000	0
	181	74.02.05.01	168.000	0	168.000	98.000	60.000	0
	182	79.02	957.814	0	957.814	842.814	10.000	5.000
	183	80.02	30.000	0	30.000	15.000	10.000	5.000
	184	01	30.000	0	30.000	15.000	10.000	5.000
	185	20	30.000	0	30.000	15.000	10.000	5.000
	186	70	0	0	0	0	0	0
	187	80.02.01	30.000	0	30.000	15.000	10.000	5.000
	188	80.02.01.06	12.000	0	12.000	12.000	0	0
	189	80.02.01.10	18.000	0	18.000	3.000	10.000	5.000
	190	83.02	30.000	0	30.000	30.000	0	0
	191	01	30.000	0	30.000	30.000	0	0
	192	20	30.000	0	30.000	30.000	0	0
	193	70	0	0	0	0	0	0
	194	83.02.03	30.000	0	30.000	30.000	0	0
	195	83.02.03.30	30.000	0	30.000	30.000	0	0
	196	84.02	897.814	0	897.814	897.814	0	0
	197	01	0	0	0	0	0	0
	198	70	897.814	0	897.814	897.814	0	0
	199	71	897.814	0	897.814	897.814	0	0



DENUMIREA INDICATORILOR	Cod rand	Cod indicator	Program aprobat	Influente	Program rectificat	Program rectificat			
						Trim I	Trim II	Trim III	Trim IV
Active fixe	200	71.01	897.814	0	897.814	897.814	0	0	0
Construcții	201	71.01.01	897.814	0	897.814	897.814	0	0	0
Din total capital									
Transport rutier	202	84.02.03	897.814	0	897.814	897.814	0	0	0
Drumuri si poduri	203	84.02.03.01	315.000	0	315.000	315.000	0	0	0
Strazi	204	84.02.03.03	582.814	0	582.814	582.814	0	0	0
Alte cheltuieli in domeniul transporturilor	205	84.02.50	0	0	0	0	0	0	0
Partea a VII-a REZERVE, EXCEDENT/DEFICIT									
REZERVE	206	98.02	0	0	0	0	0	0	0
EXCEDENT	207	97.02	0	0	0	0	0	0	0
DEFICIT	208	98.02	0	70.896	70.896	170.571	-99.876	0	0
	209	99.02	20.571	-20.571	0	0	0	0	0
SECTIUNEA FUNCTIONARE									
1	1		6.075.000	0	6.075.000	2.049.000	1.397.000	886.000	743.000
2	2	00.01	6.075.000	0	6.075.000	2.049.000	1.397.000	886.000	743.000
3	3	49.90	2.772.000	0	2.772.000	1.247.000	747.000	458.000	322.000
4	4	00.02	4.900.000	0	4.900.000	1.874.000	1.397.000	886.000	743.000
5	5	00.03	4.773.000	0	4.773.000	1.861.000	1.386.000	823.000	703.000
6	6	00.04	1.038.000	0	1.038.000	537.000	351.000	81.000	69.000
A1. IMPOZIT PE VENIT, PROFIT SI CASTIGURI DIN CAPITAL									
A12. IMPOZIT PE VENIT, PROFIT, SI CASTIGURI DIN CAPITAL DE LA PERSOANE FIZICE	7	00.08	1.038.000	0	1.038.000	537.000	351.000	81.000	69.000
Impozit pe venit	8	03.02	22.000	0	22.000	6.000	6.000	10.000	0
Impozitul pe veniturile din transferul proprietatilor imobiliare din patrimoniul personal	9	03.02.18	22.000	0	22.000	6.000	6.000	10.000	0
Cote si sume defalcate din impozitul pe venit	10	04.02	1.016.000	0	1.016.000	531.000	345.000	71.000	69.000
Cote defalcate din impozitul pe venit	11	04.02.01	734.000	0	734.000	480.000	274.000	0	0
Suma alocate din cotele defalcate din impozituri pe venit pentru echilibrarea bugetelor locale	12	04.02.04	282.000	0	282.000	71.000	71.000	71.000	69.000
A3. IMPOZITE SI TAXE PE PROPRIETATE	13	00.09	1.174.000	0	1.174.000	429.000	290.000	242.000	213.000
Impozite si taxe pe proprietate	14	07.02	1.174.000	0	1.174.000	429.000	290.000	242.000	213.000
Impozit pe cladiri	15	07.02.01	210.000	0	210.000	64.000	97.000	69.000	0
Impozit pe cladiri - PF	16	07.02.01.01	62.000	0	62.000	20.000	17.000	15.000	0
Impozit pe cladiri - PJ	17	07.02.01.02	158.000	0	158.000	44.000	40.000	74.000	0
Impozit pe terenuri	18	07.02.02	946.000	0	946.000	360.000	228.000	144.000	213.000
Impozit pe terenuri - PF	19	07.02.02.01	154.000	0	154.000	40.000	40.000	74.000	0

DENUMIREA INDICATORILOR

Cod rand	Cod indicator	Program aprobat	Influenta	Program rectificat	Trim I	Trim II	Trim III	Trim IV	
	20	07.02.02.02	26.000	0	26.000	8.000	7.000	10.000	0
	21	07.02.02.03	766.000	0	766.000	312.000	181.000	60.000	213.000
	22	07.02.03	19.000	0	19.000	5.000	5.000	9.000	0
	23	00.10	2.809.000	0	2.809.000	860.000	730.000	479.000	421.000
	24	11.02	2.398.000	0	2.398.000	847.000	700.000	430.000	421.000
	25	11.02.02	1.806.000	0	1.806.000	597.000	550.000	330.000	329.000
	26	11.02.06	592.000	0	592.000	250.000	150.000	100.000	92.000
	27	18.02	111.000	0	111.000	33.000	30.000	48.000	0
	28	18.02.02	110.000	0	110.000	32.000	30.000	48.000	0
	29	18.02.02.01	67.000	0	67.000	20.000	18.000	29.000	0
	30	18.02.02.02	43.000	0	43.000	12.000	12.000	19.000	0
	31	18.02.50	1.000	0	1.000	1.000	0	0	0
	32	00.11	52.000	0	52.000	15.000	15.000	22.000	0
	33	18.02	52.000	0	52.000	15.000	15.000	22.000	0
	34	18.02.50	52.000	0	52.000	15.000	15.000	22.000	0
	35	00.12	127.000	0	127.000	13.000	11.000	93.000	40.000
	36	00.13	77.000	0	77.000	21.000	21.000	25.000	10.000
	37	30.02	77.000	0	77.000	21.000	21.000	25.000	10.000
	38	30.02.06	77.000	0	77.000	21.000	21.000	26.000	10.000
	39	30.02.05.30	77.000	0	77.000	21.000	21.000	25.000	10.000
	40	00.14	50.000	0	50.000	-8.000	-10.000	38.000	30.000
	41	33.02	53.000	0	53.000	15.000	14.000	13.000	11.000
	42	33.02.24	24.000	0	24.000	7.000	6.000	6.000	5.000
	43	33.02.50	29.000	0	29.000	8.000	8.000	7.000	6.000
	44	38.02	96.000	0	96.000	26.000	26.000	25.000	19.000
	45	35.02.01	98.000	0	98.000	26.000	26.000	25.000	19.000
	46	35.02.01.02	96.000	0	96.000	26.000	26.000	25.000	19.000
	47	36.02	1.000	0	1.000	1.000	0	0	0

DENUMIREA INDICATORILOR	Cod rand	Cod indicator	Program aprobat	Influenta	Program rectificat	Categoriile			
						Trim I	Trim II	Trim III	Trim IV
Alte venituri	48	30.02.50	1.000	0	1.000	1.000	0	0	0
Transferuri voluntare, ajute decât subvențiile	49	37.02	-100.000	0	-100.000	-60.000	-50.000	0	0
Varsaminte din sectiunea de functionare pentru finantarea sectiunii de dezvoltare a bugetului local (cu semnul minus)	50	37.02.03	-100.000	0	-100.000	-50.000	-50.000	0	0
<b>III. OPERATIUNI FINANCIARE</b>	<b>61</b>	<b>00.16</b>	<b>170.000</b>	<b>0</b>	<b>170.000</b>	<b>170.000</b>	<b>0</b>	<b>0</b>	<b>0</b>
Incasari din acordarea imprumuturilor acordate	52	49.02	170.000	0	170.000	170.000	0	0	0
Sume din excedentul bugetului local utilizate pentru finantarea cheltuielilor sectiunii de functionare	53	40.02.16	170.000	0	170.000	170.000	0	0	0
<b>IV. SUBVENTII</b>	<b>54</b>	<b>00.17</b>	<b>5.000</b>	<b>0</b>	<b>5.000</b>	<b>5.000</b>	<b>0</b>	<b>0</b>	<b>0</b>
<b>SUBVENTII DE LA ALTE NIVELE ALE ADMINISTRATIEI PUBLICE</b>	<b>55</b>	<b>00.18</b>	<b>5.000</b>	<b>0</b>	<b>5.000</b>	<b>5.000</b>	<b>0</b>	<b>0</b>	<b>0</b>
Subventii de la bugetul de stat	56	42.02	5.000	0	5.000	5.000	0	0	0
<b>B. Curente</b>	<b>57</b>		<b>5.000</b>	<b>0</b>	<b>5.000</b>	<b>5.000</b>	<b>0</b>	<b>0</b>	<b>0</b>
Ajutor pentru incalzirea locuintei cu lemna, carbuni si combustibili petrolieri	58	42.02.34	5.000	0	5.000	5.000	0	0	0
<b>TOTAL CHELTUIELI</b>	<b>59</b>		<b>5.075.000</b>	<b>0</b>	<b>5.075.000</b>	<b>2.049.000</b>	<b>1.397.000</b>	<b>886.000</b>	<b>743.000</b>
CHELTUIELI CURENTE	60	01	5.075.000	0	5.075.000	2.049.000	1.397.000	886.000	743.000
TITLUL I CHELTUIELI DE PERSONAL	61	10	2.928.000	0	2.928.000	999.000	775.000	614.000	540.000
TITLUL II BUNURI SI SERVICII	62	20	1.275.000	0	1.275.000	760.000	363.000	106.000	47.000
TITLUL V FONDURI DE REZERVA	63	50	5.000	0	5.000	5.000	0	0	0
Fond de rezerva bugetara la dispozitia autoritatilor locale	64	50.04	5.000	0	5.000	5.000	0	0	0
<b>TITLUL VI TRANSFERURI INTRE UNITATI ALE ADMINISTRATIEI PUBLICE</b>	<b>65</b>	<b>51</b>	<b>74.000</b>	<b>0</b>	<b>74.000</b>	<b>44.000</b>	<b>30.000</b>	<b>0</b>	<b>0</b>
Transferuri curente	66	51.01	74.000	0	74.000	44.000	30.000	0	0
Transferuri catre institutii publice	67	51.01.01	74.000	0	74.000	44.000	30.000	0	0
<b>TITLUL IX ASISTENTA SOCIALA</b>	<b>68</b>	<b>57</b>	<b>783.000</b>	<b>0</b>	<b>783.000</b>	<b>241.000</b>	<b>229.000</b>	<b>167.000</b>	<b>156.000</b>
Asigurari sociale	69	57.01	0	0	0	0	0	0	0
Ajutoare sociale	70	57.02	783.000	0	783.000	241.000	229.000	167.000	156.000
Ajutoare sociale in numerar	71	57.02.01	782.000	0	782.000	237.000	225.000	164.000	156.000
Tichete de cresa si tichete sociale pentru gradinita	72	57.02.03	11.000	0	11.000	4.000	4.000	3.000	0
<b>Partea I-a SERVICII PUBLICE GENERALE</b>	<b>73</b>	<b>60.02</b>	<b>2.005.000</b>	<b>0</b>	<b>2.005.000</b>	<b>700.000</b>	<b>567.000</b>	<b>515.000</b>	<b>223.000</b>
Autoritati publice si actiuni externe	74	61.02	2.000.000	0	2.000.000	895.000	567.000	515.000	223.000
CHELTUIELI CURENTE	75	01	2.000.000	0	2.000.000	895.000	567.000	515.000	223.000
TITLUL I CHELTUIELI DE PERSONAL	76	10	1.704.000	0	1.704.000	508.000	464.000	488.000	223.000
TITLUL II BUNURI SI SERVICII	77	20	296.000	0	296.000	188.000	83.000	27.000	0

DENUMIREA INDICATORILOR

Cod rand	Cod indicator	Program aprobat	Intrumente	Program rectificat	Trm I	Trm II	Trm III	Trm IV
Din total capitol								
78	61.02.01	2.000.000		2.000.000	985.000	567.000	515.000	223.000
79	61.02.01.03	2.000.000		2.000.000	985.000	567.000	515.000	223.000
80	64.02	5.000		5.000	5.000	0	0	0
81	01	5.000		5.000	5.000	0	0	0
82	60	5.000		5.000	5.000	0	0	0
83	60.04	5.000		5.000	5.000	0	0	0
Din total capitol								
84	64.02.05	5.000		5.000	5.000	0	0	0
85	64.02.50	0		0	0	0	0	0
86	69.02	10.000		10.000	5.000	5.000	0	0
87	61.02	10.000		10.000	5.000	5.000	0	0
88	01	10.000		10.000	5.000	5.000	0	0
89	20	10.000		10.000	5.000	5.000	0	0
Din total capitol								
90	61.02.05	10.000		10.000	5.000	5.000	0	0
Protectie civila si protectie contra incendiilor (protectie civila nonmilitara)								
91	64.02	2.323.000		2.323.000	831.000	610.000	393.000	518.000
92	65.02	402.000		402.000	235.000	69.000	68.000	30.000
93	01	402.000		402.000	235.000	69.000	68.000	30.000
94	10	175.000		175.000	166.000	8.000	8.000	3.000
95	20	188.000		188.000	55.000	50.000	57.000	27.000
96	67	38.000		38.000	24.000	11.000	3.000	0
97	67.01	0		0	0	0	0	0
98	67.02	38.000		38.000	24.000	11.000	3.000	0
99	67.02.01	27.000		27.000	20.000	7.000	0	0
100	67.02.03	11.000		11.000	4.000	4.000	3.000	0
Din total capitol								
101	66.02.03	0		0	0	0	0	0
102	66.02.03.01	0		0	0	0	0	0
103	66.02.03.02	0		0	0	0	0	0
104	66.02.04	391.000		391.000	231.000	65.000	65.000	30.000
105	66.02.04.01	391.000		391.000	231.000	65.000	65.000	30.000

DENUMIREA INDICATORILOR

Cod rand	Cod indicator	Program aprobat	Influenta	Program rectificat	Program rectificat			
					Trim I	Trim II	Trim III	Trim IV
106	66.02.04.02	0	0	0	0	0	0	0
107	66.02.50	11.000	0	11.000	4.000	4.000	3.000	0
108	67.03	162.000	0	162.000	63.000	62.000	25.000	12.000
109	01	152.000	0	152.000	63.000	62.000	25.000	12.000
110	10	42.000	0	42.000	18.000	12.000	12.000	0
111	20	36.000	0	36.000	1.000	10.000	13.000	12.000
112	61	74.000	0	74.000	44.000	30.000	0	0
113	61.01	74.000	0	74.000	44.000	30.000	0	0
114	61.01.01	74.000	0	74.000	44.000	30.000	0	0
115	67.02.03	47.000	0	47.000	23.000	12.000	12.000	0
116	67.02.03.02	47.000	0	47.000	23.000	12.000	12.000	0
117	67.02.03.07	0	0	0	0	0	0	0
118	67.02.03.12	0	0	0	0	0	0	0
119	67.02.05	80.000	0	80.000	40.000	40.000	0	0
120	67.02.05.01	70.000	0	70.000	40.000	30.000	0	0
121	67.02.05.08	10.000	0	10.000	0	10.000	0	0
122	67.02.06	0	0	0	0	0	0	0
123	67.02.50	25.000	0	25.000	0	0	13.000	12.000
124	68.02	1.769.000	0	1.769.000	533.000	489.000	279.000	477.000
125	01	1.769.000	0	1.769.000	533.000	489.000	270.000	477.000
126	10	1.007.000	0	1.007.000	316.000	271.000	106.000	314.000
127	20	7.000	0	7.000	0	0	0	7.000
128	57	755.000	0	755.000	217.000	218.000	194.000	156.000
129	57.01	0	0	0	0	0	0	0
130	57.02	755.000	0	755.000	217.000	218.000	164.000	156.000
131	57.02.01	755.000	0	755.000	217.000	218.000	164.000	156.000
132	68.02.05	1.745.000	0	1.745.000	518.000	489.000	270.000	468.000
133	68.02.05.02	1.745.000	0	1.745.000	518.000	489.000	270.000	468.000
134	68.02.15	14.000	0	14.000	5.000	0	0	9.000
135	68.02.15.01	14.000	0	14.000	5.000	0	0	9.000

DENUMIREA INDICATORILOR

Cod rand	Cod indicator	Program aprobat	Influenta	Program rectificat	Trim I	Trim II	Trim III	Trim IV
136	68.02.50	10.000	0	10.000	10.000	0	0	0
137	68.02.50.50	10.000	0	10.000	10.000	0	0	0
138	69.02	677.000	0	677.000	468.000	205.000	3.000	1.000
139	70.02	522.000	0	522.000	373.000	145.000	3.000	1.000
140	01	522.000	0	522.000	373.000	145.000	3.000	1.000
141	20	522.000	0	522.000	373.000	145.000	3.000	1.000
Din total capitol								
142	70.02.05	10.000	0	10.000	3.000	3.000	3.000	1.000
143	70.02.05.01	10.000	0	10.000	3.000	3.000	3.000	1.000
144	70.02.06	70.000	0	70.000	45.000	25.000	0	0
145	70.02.50	442.000	0	442.000	325.000	117.000	0	0
146	74.02	155.000	0	155.000	95.000	60.000	0	0
147	01	155.000	0	155.000	95.000	60.000	0	0
148	20	155.000	0	155.000	95.000	60.000	0	0
Din total capitol								
149	74.02.05	155.000	0	155.000	95.000	60.000	0	0
150	74.02.05.01	155.000	0	155.000	95.000	60.000	0	0
151	79.02	60.000	0	60.000	45.000	10.000	5.000	0
152	80.02	30.000	0	30.000	15.000	10.000	5.000	0
153	01	30.000	0	30.000	15.000	10.000	5.000	0
154	20	30.000	0	30.000	15.000	10.000	5.000	0
Din total capitol								
155	80.02.01	30.000	0	30.000	15.000	10.000	5.000	0
156	80.02.01.06	12.000	0	12.000	12.000	0	0	0
157	80.02.01.10	18.000	0	18.000	3.000	10.000	5.000	0
158	83.02	30.000	0	30.000	30.000	0	0	0
159	01	30.000	0	30.000	30.000	0	0	0
160	20	30.000	0	30.000	30.000	0	0	0
Din total capitol								
161	83.02.03	30.000	0	30.000	30.000	0	0	0
162	83.02.03.30	30.000	0	30.000	30.000	0	0	0
163	96.02	0	0	0	0	0	0	0

Partea a VII-a REZERVE, EXCEDENT/DEFICIT

DENUMIREA INDICATORILOR

	Cod rand	Cod indicator	Program aprobat	Influenta	Program rectificat	Tm I	Tm II	Tm III	Tm IV
REZERVE	164	97.02	0	0	0	0	0	0	0
EXCEDENT	165	88.02	0	0	0	0	0	0	0
DEFICIT	166	88.02	0	0	0	0	0	0	0
SECTIONEA DEZVOLTARE	1		2.227.679	20.571	2.248.250	2.198.250	50.000	0	0
SECTIONEA DEZVOLTARE	2	00.01	2.227.679	20.571	2.248.250	2.198.250	50.000	0	0
TOTAL VENITURI	3	49.90	2.127.679	0	2.127.679	2.127.679	0	0	0
VENITURI PROPRII	4	00.02	100.000	0	100.000	50.000	50.000	0	0
I. VENITURI CURENTE	5	00.12	100.000	0	100.000	50.000	50.000	0	0
C. VENITURI NEFISCALE	6	00.14	100.000	0	100.000	50.000	50.000	0	0
C2. VANZARI DE BUNURI SI SERVICII	7	37.02	100.000	0	100.000	50.000	50.000	0	0
Transferuri voluntare, altete decât subvențiile	8	37.02.04	100.000	0	100.000	50.000	50.000	0	0
Vanasminte din sectiunea de functionare	9	00.16	2.127.679	0	2.127.679	2.127.679	0	0	0
III. OPERATIUNI FINANCIARE	10	40.02	2.427.679	0	2.127.679	2.127.679	0	0	0
Incasari din acordarea imprumuturilor acordate	11	40.02.14	2.127.679	0	2.127.679	2.127.679	0	0	0
Sume din excedentul bugetului local utilizate pentru finantarea cheltuielilor sectiunii de dezvoltare**)	12	00.17	0	20.571	20.571	20.571	0	0	0
IV. SUBVENTII	13	00.18	0	20.571	20.571	20.571	0	0	0
SUBVENTII DE LA ALTE NIVELE ALE ADMINISTRATIEI PUBLICE	14	42.02	0	20.571	20.571	20.571	0	0	0
Subventii de la bugetul de stat	15		0	20.571	20.571	20.571	0	0	0
B. Curente	16	42.02.85	0	20.571	20.571	20.571	0	0	0
Finantarea Programul National de Dezvoltare Locala	17		2.248.250	-70.698	2.177.554	2.027.679	148.875	0	0
TOTAL CHELTUIELI	18	01	0	0	0	0	0	0	0
CHELTUIELI CURENTE	19	70	2.248.250	-70.698	2.177.554	2.027.679	148.875	0	0
CHELTUIELI DE CAPITAL	20	71	2.248.250	-70.698	2.177.554	2.027.679	148.875	0	0
TITLUL XIII ACTIVE NEFINANCIARE	21	71.01	2.098.250	-70.698	2.027.554	1.877.679	148.875	0	0
Active fixe	22	71.01.01	150.000	0	150.000	150.000	0	0	0
Constructii	23	71.01.30	100.000	0	100.000	100.000	0	0	0
Alte active fixe	24	50.02	100.000	0	100.000	100.000	0	0	0
Partea I-a SERVICII PUBLICE GENERALE	25	81.02	100.000	0	100.000	100.000	0	0	0
Autoritati publice si actiuni externe	26	01	0	0	0	0	0	0	0
CHELTUIELI CURENTE	27	70	100.000	0	100.000	100.000	0	0	0
CHELTUIELI DE CAPITAL	28	71	100.000	0	100.000	100.000	0	0	0
TITLUL XIII ACTIVE NEFINANCIARE	29	71.01	100.000	0	100.000	100.000	0	0	0
Active fixe									

DENUMIREA INDICATORILOR	Cod rand	Cod indicator	Program aprobat	Influenta	Program rectificat	Program initial			
						Trim I	Trim II	Trim III	Trim IV
Constructii	30	71.01.01	100.000	0	100.000	100.000	0	0	0
Din total capitol									
Autoritati executive si legislative	31	51.02.01	100.000	0	100.000	100.000	0	0	0
Autoritati executive	32	51.02.01.03	100.000	0	100.000	100.000	0	0	0
<b>Partea a II-a CHELTUIELI SOCIAL-CULTURALE</b>	<b>33</b>	<b>64.02</b>	<b>607.921</b>	<b>102.000</b>	<b>709.921</b>	<b>637.360</b>	<b>72.671</b>	<b>0</b>	<b>0</b>
Invatamant	34	65.02	224.979	0	224.979	204.408	20.571	0	0
CHELTUIELI CURENTE	35	01	0	0	0	0	0	0	0
CHELTUIELI DE CAPITAL	36	70	224.979	0	224.979	204.408	20.571	0	0
TITLUL XIII ACTIVE NEFINANCIARE	37	71	224.979	0	224.979	204.408	20.571	0	0
Active fixe	38	71.01	224.979	0	224.979	204.408	20.571	0	0
Constructii	39	71.01.01	224.979	0	224.979	204.408	20.571	0	0
Din total capitol									
Invatamant prescolar si primar	40	65.02.03	105.583	0	105.583	85.012	20.571	0	0
Invatamant prescolar	41	65.02.03.01	55.583	0	55.583	35.012	20.571	0	0
Invatamant primar	42	65.02.03.02	50.000	0	50.000	50.000	0	0	0
Invatamant secundar	43	65.02.04	69.398	0	69.398	69.398	0	0	0
Invatamant secundar inferior	44	65.02.04.01	69.398	0	69.398	69.398	0	0	0
Invatamant secundar superior	45	65.02.04.02	0	0	0	0	0	0	0
Alte cheltuieli in domeniul invatamantului	46	65.02.50	50.000	0	50.000	50.000	0	0	0
Cultura, recreere si religie	47	67.02	382.942	102.000	484.942	432.942	52.000	0	0
CHELTUIELI CURENTE	48	01	0	0	0	0	0	0	0
CHELTUIELI DE CAPITAL	49	70	382.942	102.000	484.942	432.942	52.000	0	0
TITLUL XIII ACTIVE NEFINANCIARE	50	71	382.942	102.000	484.942	432.942	52.000	0	0
Active fixe	51	71.01	382.942	102.000	484.942	432.942	52.000	0	0
Constructii	52	71.01.01	382.942	102.000	484.942	432.942	52.000	0	0
Din total capitol									
Servicii culturale	53	67.02.03	150.000	100.000	250.000	250.000	0	0	0
Biblioteca publice comunale, orasenesi, municipale	54	67.02.03.02	0	0	0	0	0	0	0
Camine culturale	55	67.02.03.07	150.000	100.000	250.000	250.000	0	0	0
Consolidarea si restaurarea monumentelor istorice	56	67.02.03.12	0	0	0	0	0	0	0
Servicii recreative si sportive	57	67.02.05	229.942	2.000	231.942	179.942	52.000	0	0
Sport	58	67.02.05.01	208.942	2.000	210.942	158.942	52.000	0	0
Intretinere gradini publice, parcuri, zone verzi, baze sportive si de agrement	59	67.02.05.03	21.000	0	21.000	21.000	0	0	0



DENUMIREA INDICATORILOR	Cod rand	Cod indicator	Program aprobat	Influente	Program rectificat	Programul trimestrial			
						Trim I	Trim II	Trim III	Trim IV
Servicii religioase	60	67.02.06	0	0	0	0	0	0	0
Alte servicii in domeniile culturii, recreerii si religiei	61	67.02.50	3.000	0	3.000	3.000	0	0	0
Partea a IV-a SERVICII SI DEZVOLTARE PUBLICA, LOCUINTE, MEDIU SI APE	62	69.02	642.815	-172.696	469.819	77.304	0	0	0
Locuinte, servicii si dezvoltare publica	63	70.02	639.815	-172.896	466.819	77.304	0	0	0
CHELTUIELI CURENTE	64	01	0	0	0	0	0	0	0
CHELTUIELI DE CAPITAL	65	70	639.815	-172.696	466.819	77.304	0	0	0
TITLUL XIII ACTIVE NEFINANCIARE	66	71	639.815	-172.696	466.819	77.304	0	0	0
Active fixe	67	71.01	639.815	-172.696	466.819	77.304	0	0	0
Constructii	68	71.01.01	489.815	-172.696	316.819	77.304	0	0	0
Alte active fixe	69	71.01.30	150.000	0	150.000	0	0	0	0
Din total capital									
Alimentare cu apa si amenajari hidroelectrice	70	70.02.05	260.000	-250.000	10.000	0	0	0	0
Alimentare cu apa	71	70.02.05.01	260.000	-250.000	10.000	0	0	0	0
Iluminat public si electrificari rurale	72	70.02.06	39.815	0	39.815	0	0	0	0
Alte servicii in domeniul locuintei, serviciilor si dezvoltarii comunale	73	70.02.50	340.000	77.304	417.304	77.304	0	0	0
Protectia mediului	74	74.02	3.000	0	3.000	0	0	0	0
CHELTUIELI CURENTE	75	01	0	0	0	0	0	0	0
CHELTUIELI DE CAPITAL	76	70	3.000	0	3.000	0	0	0	0
TITLUL XIII ACTIVE NEFINANCIARE	77	71	3.000	0	3.000	0	0	0	0
Active fixe	78	71.01	3.000	0	3.000	0	0	0	0
Constructii	79	71.01.01	3.000	0	3.000	0	0	0	0
Din total capital									
Salubritate si gestiunea deseurilor	80	74.02.05	3.000	0	3.000	0	0	0	0
Salubritate	81	74.02.05.01	3.000	0	3.000	0	0	0	0
Partea a V-a ACTIUNI ECONOMICE	82	79.02	897.814	0	897.814	0	0	0	0
Transporturi	83	84.02	897.814	0	897.814	0	0	0	0
CHELTUIELI CURENTE	84	01	0	0	0	0	0	0	0
CHELTUIELI DE CAPITAL	85	70	897.814	0	897.814	0	0	0	0
TITLUL XIII ACTIVE NEFINANCIARE	86	71	897.814	0	897.814	0	0	0	0
Active fixe	87	71.01	897.814	0	897.814	0	0	0	0
Constructii	88	71.01.01	897.814	0	897.814	0	0	0	0
Din total capital									

DENUMIREA INDICATORILOR	Cod rand	Cod indicator	Program aprobat	Influenta	Program rectificat	PERIODA DE REFERINTA			
						Trm I	Trm II	Trm III	Trm IV
Transport rutier	89	84.02.03	897.814	0	897.814	0	0	0	0
Drumuri si poduri	90	84.02.03.01	315.000	0	315.000	0	0	0	0
Strazi	91	84.02.03.03	582.814	0	582.814	0	0	0	0
Alte cheltuieli in domeniul transporturilor	92	84.02.50	0	0	0	0	0	0	0
Partea a VII-a REZERVA EXCEDENT/DEFICIT	93	98.02	0	0	0	0	0	0	0
REZERVA	94	97.02	0	0	0	0	0	0	0
EXCEDENT	95	98.02	0	70.896	70.696	170.571	-99.875	0	0
DEFICIT	96	99.02	20.571	-20.571	0	0	0	0	0


Contabil

IONITA ELENA SIMINA



Director

CORBU CONSTANTIN



**CENTRALIZATORUL DETALIILOR**

**51.02.01.03**

Denumirea indicatorilor	Simbol	Buget initial	din care credite destinate stingerii platilor restante	Influenta	Buget rectificat	Trimestri				Estimari		
						1	2	3	4	2019	2020	2021
TOTAL CHELTUIELI (FUNCTIONARE+DEZVOLTARE)		2.100.000	0	0	2.100.000	795.000	567.000	515.000	223.000	2.661.000	2.706.000	2.548.000
SECTIUNEA DE FUNCTIONARE		2.000.000	0	0	2.000.000	695.000	567.000	515.000	223.000	2.661.000	2.706.000	2.548.000
Total cheltuieli		2.000.000	0	0	2.000.000	695.000	567.000	515.000	223.000	2.661.000	2.706.000	2.548.000
CHELTUIELI CURENTE	01	2.000.000	0	0	2.000.000	695.000	567.000	515.000	223.000	2.661.000	2.706.000	2.548.000
TITLUL I CHELTUIELI DE PERSONAL	10	1.704.000	0	0	1.704.000	509.000	484.000	488.000	223.000	2.100.000	2.100.000	2.200.000
Cheltuieli salariale in bani	10.01	1.638.000	0	0	1.638.000	477.000	472.000	477.000	212.000	x	x	x
Salarii de baza	10.01.01	1.532.000	0	0	1.532.000	450.000	445.000	450.000	187.000	x	x	x
Indemnizatii platite unor persoane din afara unitatii	10.01.12	106.000	0	0	106.000	27.000	27.000	27.000	25.000	x	x	x
Contributii	10.03	66.000	0	0	66.000	32.000	12.000	11.000	11.000	x	x	x
Contributii de asigurari sociale de stat	10.03.01	17.000	0	0	17.000	17.000	0	0	0	x	x	x
Contributii de asigurari de somaj	10.03.02	1.000	0	0	1.000	1.000	0	0	0	x	x	x
Contributii de asigurari sociale de sanatate	10.03.03	6.000	0	0	6.000	6.000	0	0	0	x	x	x
Contributii de asigurari pentru accidente de munca si boli profesionale	10.03.04	1.000	0	0	1.000	1.000	0	0	0	x	x	x
Contributii pentru concedii si indemnizatii	10.03.06	1.000	0	0	1.000	1.000	0	0	0	x	x	x
Contributia asiguratorie pentru munca	10.03.07	40.000	0	0	40.000	6.000	12.000	11.000	11.000	x	x	x
TITLUL II BUNURI SI SERVICII	20	296.000	0	0	296.000	188.000	83.000	27.000	0	561.000	606.000	348.000
Bunuri si servicii	20.01	240.000	0	0	240.000	155.000	60.000	25.000	0	x	x	x
Furnituri de birou	20.01.01	11.000	0	0	11.000	4.000	4.000	3.000	0	x	x	x
Material pentru curatenie	20.01.02	1.000	0	0	1.000	1.000	0	0	0	x	x	x
Incalzit, iluminat si forta motrica	20.01.03	18.000	0	0	18.000	8.000	6.000	4.000	0	x	x	x
Apa, canal si salubritate	20.01.04	15.000	0	0	15.000	5.000	5.000	5.000	0	x	x	x
Carburanti si lubrifianti	20.01.05	16.000	0	0	16.000	9.000	7.000	0	0	x	x	x
Piese de schimb	20.01.06	5.000	0	0	5.000	5.000	0	0	0	x	x	x

Denumirea indicatorilor	Simbol	Buget initial	din care credite destinate stingerii platilor restante	Influenta	Buget rectificat	Trimestru					Estimari		
						1	2	3	4	2019	2020	2021	
Posta, telecomunicatii, radio, tv, internet	20.01.08	24.000	0	0	24.000	8.000	8.000	8.000	0	x	x	x	
Materiale si prestari de servicii cu caracter functional	20.01.09	25.000	0	0	25.000	10.000	10.000	5.000	0	x	x	x	
Alte bunuri si servicii pentru intretinere si functionare	20.01.30	125.000	0	0	125.000	105.000	20.000	0	0	x	x	x	
Reparatii curente	20.02	6.000	0	0	5.000	3.000	2.000	0	0	x	x	x	
Deplasari, detasari, transferari	20.06	3.000	0	0	3.000	1.000	1.000	1.000	0	x	x	x	
Deplasari interne, detasari, transferari	20.06.01	3.000	0	0	3.000	1.000	1.000	1.000	0	x	x	x	
Pregatire profesionala	20.13	13.000	0	0	13.000	7.000	6.000	0	0	x	x	x	
Protectia muncii	20.14	12.000	0	0	12.000	6.000	6.000	0	0	x	x	x	
Alte cheltuieli	20.30	23.000	0	0	23.000	14.000	8.000	1.000	0	x	x	x	
Reclama si publicitate	20.30.01	3.000	0	0	3.000	1.000	1.000	1.000	0	x	x	x	
alte cheltuieli cu bunuri si servicii	20.30.30	20.000	0	0	20.000	13.000	7.000	0	0	x	x	x	
<b>SECTIUNEA DE DEZVOLTARE</b>		100.000	0	0	100.000	100.000	0	0	0	0	0	0	
Total cheltuieli		100.000	0	0	100.000	100.000	0	0	0	0	0	0	
<b>CHELTUIELI DE CAPITAL</b>	70	100.000	0	0	100.000	100.000	0	0	0	0	0	0	
<b>TITLUL XIII ACTIVE NEFINANCIARE</b>	71	100.000	0	0	100.000	100.000	0	0	0	0	0	0	
Active fixe	71.01	100.000	0	0	100.000	100.000	0	0	0	x	x	x	
Construcții	71.01.01	100.000	0	0	100.000	100.000	0	0	0	x	x	x	

Director

CORBU CONȘTEANȚIN



IONITA ELENA SIMINA

**CENTRALIZATORUL DETALIILOR**

**54.02**

Denumirea indicatorilor	Simbol	Buget initial	din care credite destinate stingerii platilor restante	Influenta	Buget rectificat	trimestrial				Estimari		
						1	2	3	4	2019	2020	2021
TOTAL CHELTUIELI (FUNCTIONARE+DEZVOLTARE)		5.000	0	0	5.000	0	0	0	0	5.000	5.000	5.000
SECTIUNEA DE FUNCTIONARE		5.000	0	0	5.000	0	0	0	0	5.000	5.000	5.000
Total cheltuieli		5.000	0	0	5.000	0	0	0	0	5.000	5.000	5.000
CHELTUIELI CURENTE	01	5.000	0	0	5.000	0	0	0	0	5.000	5.000	5.000
TITLUL V FONDURI DE REZERVA	50	5.000	0	0	5.000	0	0	0	0	5.000	5.000	5.000
Fond de rezerva bugetata la dispozitia autoritatilor locale	50.04	5.000	0	0	5.000	0	0	0	0	5.000	5.000	5.000


Contabil

IONITA ELENA SIMINA



Director

CORBU CONSTANTIN




**CENTRALIZATORUL DETALIILOR  
65.02**

Denumirea indicatorilor	Simbol	Buget initial	din care credite destinate singurei platiilor restante	Influenta	Buget rectificat	Intrarea				Estimari		
						1	2	3	4	2019	2020	2021
TOTAL CHELTUIELI (FUNCTIONARE+DEZVOLTARE)		626.979	0	0	626.979	439.408	89.571	68.000	30.000	254.000	259.000	264.000
SECTIUNEA DE FUNCTIONARE		402.000	0	0	402.000	235.000	69.000	68.000	30.000	254.000	259.000	264.000
Total cheltuieli		402.000	0	0	402.000	235.000	69.000	68.000	30.000	254.000	259.000	264.000
CHELTUIELI CURENTE	01	402.000	0	0	402.000	235.000	69.000	68.000	30.000	254.000	259.000	264.000
TITLUL I CHELTUIELI DE PERSONAL	10	175.000	0	0	175.000	156.000	8.000	8.000	3.000	26.000	27.000	28.000
Cheltuieli salariale in bani	10.01	175.000	0	0	175.000	156.000	8.000	8.000	3.000	x	x	x
Alocatii pentru transportul la si de la locul de munca	10.01.15	25.000	0	0	25.000	6.000	8.000	8.000	3.000	x	x	x
Alte drepturi salariale in bani	10.01.30	150.000	0	0	150.000	150.000	0	0	0	x	x	x
TITLUL II BUNURI SI SERVICII	20	189.000	0	0	189.000	55.000	50.000	57.000	27.000	190.000	194.000	198.000
Bunuri si servicii	20.01	182.000	0	0	182.000	55.000	48.000	51.000	27.000	x	x	x
Furnituri de birou	20.01.01	3.000	0	0	3.000	1.000	1.000	1.000	0	x	x	x
Material pentru curatenie	20.01.02	5.000	0	0	5.000	1.000	1.000	2.000	1.000	x	x	x
Incalzit, iluminat si forta motrica	20.01.03	67.000	0	0	67.000	6.000	6.000	40.000	15.000	x	x	x
Apa, canal si salubritate	20.01.04	4.000	0	0	4.000	1.000	1.000	0	2.000	x	x	x
Carburanti si lubrifianti	20.01.05	12.000	0	0	12.000	4.000	4.000	3.000	1.000	x	x	x
Posta, telecomunicatii, radio, tv, internet	20.01.08	8.000	0	0	8.000	2.000	2.000	2.000	2.000	x	x	x
Alte bunuri si servicii pentru intretinere si functionare	20.01.30	83.000	0	0	83.000	40.000	34.000	3.000	6.000	x	x	x
Deplasari, detasari, transferari	20.06	1.000	0	0	1.000	0	1.000	0	0	x	x	x
Deplasari interne, detasari, transferari	20.06.01	1.000	0	0	1.000	0	1.000	0	0	x	x	x
Pregatire profesionala	20.13	6.000	0	0	6.000	0	0	6.000	0	x	x	x
TITLUL IX ASISTENTA SOCIALA	57	38.000	0	0	38.000	24.000	11.000	3.000	0	38.000	38.000	38.000

Denumirea indicatorilor	Simbol	Buget initial	din care credite destinate stingerii platilor restante	Influente	Buget rectificat	Trimestrii					Estimari							
						1	2	3	4	2019	2020	2021						
Ajutoare sociale	57.02	38.000	0	0	38.000	24.000	11.000	3.000	0	0	0	0	0	0	0	X	X	X
Ajutoare sociale in numerar	57.02.01	27.000	0	0	27.000	20.000	7.000	0	0	0	0	0	0	0	0	X	X	X
Tichete de cresa si tichete sociale pentru gradinita	57.02.03	11.000	0	0	11.000	4.000	4.000	3.000	0	0	0	0	0	0	0	X	X	X
SECTIUNEA DE DEZVOLTARE		224.979	0	0	224.979	204.408	20.571	0	0	0	0	0	0	0	0	0	0	0
Total cheltuieli		224.979	0	0	224.979	204.408	20.571	0	0	0	0	0	0	0	0	0	0	0
CHELTUIELI DE CAPITAL	70	224.979	0	0	224.979	204.408	20.571	0	0	0	0	0	0	0	0	0	0	0
TITLUL XIII ACTIVE NEFINANCIARE	71	224.979	0	0	224.979	204.408	20.571	0	0	0	0	0	0	0	0	0	0	0
Active fixe	71.01	224.979	0	0	224.979	204.408	20.571	0	0	0	0	0	0	0	0	X	X	X
Constructii	71.01.01	224.979	0	0	224.979	204.408	20.571	0	0	0	0	0	0	0	0	X	X	X

Director

CORBU CONSTANTIN



Contabil

IONITA ELENA SIMINA

*[Handwritten signature]*

**CENTRALIZATORUL DETALIILOR**  
**65.02.03.01**

Denumirea indicatorilor	Simbol	Buget initial	din care credite destinate stingerii platilor restante	Influenta	Buget rectificat	Trimestrial					Estimat				
						1	2	3	4	2019	2020	2021			
TOTAL CHELTUIELI (FUNCTIONARE+DEZVOLTARE)		55.583	0	0	55.583	35.012	20.571	0	0	0	0	0	0	0	0
SECTIUNEA DE DEZVOLTARE		55.583	0	0	55.583	35.012	20.571	0	0	0	0	0	0	0	0
Total cheltuieli		55.583	0	0	55.583	35.012	20.571	0	0	0	0	0	0	0	0
CHELTUIELI DE CAPITAL	70	55.583	0	0	55.583	35.012	20.571	0	0	0	0	0	0	0	0
TITLUL XIII ACTIVE NEFINANCIARE	71	55.583	0	0	55.583	35.012	20.571	0	0	0	0	0	0	0	0
Active fixe	71.01	55.583	0	0	55.583	35.012	20.571	0	0	0	0	0	0	0	0
Constructii	71.01.01	55.583	0	0	55.583	35.012	20.571	0	0	0	0	0	0	0	0

Director

CORBULEANU CONSTANTIN



Contabil

IONITA ELENA SIMINA



# CENTRALIZATORUL DETALIILOR


65.02.03.02

COMUNA GRADISTEA  
CF 4602688  
JUDETUL CALARASI

Denumirea indicatorilor	Simbol	Buget initial	din care credite destinate singurii platitor restante	Influenta	Buget rectificat	Trimestrii				Estimari				
						1	2	3	4	2019	2020	2021		
TOTAL CHELTUIELI (FUNCTIONARE+DEZVOLTARE)		50.000	0	0	50.000	0	0	0	0	0	0	0	0	0
SECTIUNEA DE DEZVOLTARE		50.000	0	0	50.000	0	0	0	0	0	0	0	0	0
Total cheltuieli		50.000	0	0	50.000	0	0	0	0	0	0	0	0	0
CHELTUIELI DE CAPITAL	70	50.000	0	0	50.000	0	0	0	0	0	0	0	0	0
TITLUL XIII ACTIVE NEFINANCIARE	71	50.000	0	0	50.000	0	0	0	0	0	0	0	0	0
Active fixe	71.01	50.000	0	0	50.000	0	0	0	0	0	0	0	0	0
Construcții	71.01.01	50.000	0	0	50.000	0	0	0	0	0	0	0	0	0

Director

CORBULESCU CONSTANTIN



IONITA ELENA SIMINA

**CENTRALIZATORUL DETALIILOR**  
**65.02.04.01**

Denumirea indicatorilor	Simbol	Buget initial	din care credite destinate stingerii platilor restante	Influenta	Buget rectificat	trimestri					Estimari	
						1	2	3	4	2019	2020	2021
TOTAL CHELTUIELI (FUNCTIONARE+DEZVOLTARE)		460.396	0	0	460.396	300.396	65.000	65.000	30.000	243.000	248.000	253.000
SECTIUNEA DE FUNCTIONARE		391.000	0	0	391.000	231.000	65.000	65.000	30.000	243.000	248.000	253.000
Total cheltuieli		391.000	0	0	391.000	231.000	65.000	65.000	30.000	243.000	248.000	253.000
CHELTUIELI CURENTE	01	391.000	0	0	391.000	231.000	65.000	65.000	30.000	243.000	248.000	253.000
TITLUL I CHELTUIELI DE PERSONAL	10	175.000	0	0	175.000	156.000	8.000	8.000	3.000	26.000	27.000	28.000
Cheltuieli salariale in bani	10.01	175.000	0	0	175.000	156.000	8.000	8.000	3.000	x	x	x
Alocatii pentru transportul la si de la locul de munca	10.01.15	25.000	0	0	25.000	6.000	8.000	8.000	3.000	x	x	x
Alte drepturi salariale in bani	10.01.30	150.000	0	0	150.000	150.000	0	0	0	x	x	x
TITLUL II BUNURI SI SERVICII	20	189.000	0	0	189.000	55.000	50.000	57.000	27.000	190.000	194.000	198.000
Bunuri si servicii	20.01	182.000	0	0	182.000	55.000	49.000	51.000	27.000	x	x	x
Furnituri de birou	20.01.01	3.000	0	0	3.000	1.000	1.000	1.000	0	x	x	x
Materiale pentru curatenie	20.01.02	5.000	0	0	5.000	1.000	1.000	2.000	1.000	x	x	x
Incalziti, iluminati si forta motrica	20.01.03	67.000	0	0	67.000	6.000	6.000	40.000	15.000	x	x	x
Apa, canal si salubritate	20.01.04	4.000	0	0	4.000	1.000	1.000	0	2.000	x	x	x
Carburanti si lubrifianti	20.01.05	12.000	0	0	12.000	4.000	4.000	3.000	1.000	x	x	x
Posta, telecomunicatii, radio, tv, internet	20.01.08	8.000	0	0	8.000	2.000	2.000	2.000	2.000	x	x	x
Alte bunuri si servicii pentru intretinere si functionare	20.01.30	83.000	0	0	83.000	40.000	34.000	3.000	6.000	x	x	x
Deplasari, detasari, transferari	20.06	1.000	0	0	1.000	0	1.000	0	0	x	x	x
Deplasari interne, detasari, transferari	20.06.01	1.000	0	0	1.000	0	1.000	0	0	x	x	x
Pregatire profesionala	20.13	6.000	0	0	6.000	0	0	6.000	0	x	x	x
TITLUL IX ASISTENTA SOCIALA	57	27.000	0	0	27.000	20.000	7.000	0	0	27.000	27.000	27.000

Denumirea indicatorilor	Simbol	Buget initial	din care credite destinate stingerii platilor restante	Influenta	Buget rectificat	Trimestrii					Estimari			
						1	2	3	4	2019	2020	2021		
Ajutoare sociale	57.02	27.000	0	0	27.000	20.000	7.000	0	0	x	x	x	x	x
Ajutoare sociale in numerar	57.02.01	27.000	0	0	27.000	20.000	7.000	0	0	x	x	x	x	x
SECTIONEA DE DEZVOLTARE		69.396	0	0	69.396	69.396	0	0	0	0	0	0	0	0
Total cheltuieli		69.396	0	0	69.396	69.396	0	0	0	0	0	0	0	0
CHELTUIELI DE CAPITAL	70	69.396	0	0	69.396	69.396	0	0	0	0	0	0	0	0
TITLUL XIII ACTIVE NEFINANCIARE	71	69.396	0	0	69.396	69.396	0	0	0	0	0	0	0	0
Active fixe	71.01	69.396	0	0	69.396	69.396	0	0	0	x	x	x	x	x
Construcții	71.01.01	69.396	0	0	69.396	69.396	0	0	0	x	x	x	x	x

Director  
CORBU CONSTANTIN



Contabil  
IONITA ELENA SIMINA

*(Handwritten signature)*

## CENTRALIZATORUL DETALIILOR

65.02.50

Denumirea indicatorilor	Simbol	Buget initial	din care credite destinate stingerii platilor restante	Influenta	Buget rectificat	Trimestrial				Estimari			
						1	2	3	4	2019	2020	2021	
TOTAL CHELTUIELI (FUNCTIONARE+DEZVOLTARE)		61.000	0	0	61.000	54.000	4.000	4.000	3.000	0	11.000	11.000	11.000
SECTIUNEA DE FUNCTIONARE		11.000	0	0	11.000	4.000	4.000	4.000	3.000	0	11.000	11.000	11.000
Total cheltuieli	01	11.000	0	0	11.000	4.000	4.000	4.000	3.000	0	11.000	11.000	11.000
CHELTUIELI CURENTE		11.000	0	0	11.000	4.000	4.000	4.000	3.000	0	11.000	11.000	11.000
TITLUL IX ASISTENTA SOCIALA	57	11.000	0	0	11.000	4.000	4.000	4.000	3.000	0	11.000	11.000	11.000
Ajutoare sociale	57.02	11.000	0	0	11.000	4.000	4.000	4.000	3.000	0	x	x	x
Tichete de cresa si tichete sociale pentru gradinita	57.02.03	11.000	0	0	11.000	4.000	4.000	4.000	3.000	0	x	x	x
SECTIUNEA DE DEZVOLTARE		50.000	0	0	50.000	50.000	0	0	0	0	0	0	0
Total cheltuieli	70	50.000	0	0	50.000	50.000	0	0	0	0	0	0	0
CHELTUIELI DE CAPITAL		50.000	0	0	50.000	50.000	0	0	0	0	0	0	0
TITLUL XIII ACTIVE NEFINANCIARE	71	50.000	0	0	50.000	50.000	0	0	0	0	0	0	0
Active fixe	71.01	50.000	0	0	50.000	50.000	0	0	0	0	x	x	x
Construcții	71.01.01	50.000	0	0	50.000	50.000	0	0	0	0	x	x	x

Director



IONITA ELENA SIMINA

**CENTRALIZATORUL DETALIILOR  
 67.02**

Denumirea indicatorilor	Simbol	Buget initial	din care credite destinate stingerii platilor restante	Influenta	Buget rectificat	Trimestrial				Estimari		
						1	2	3	4	2019	2020	2021
TOTAL CHELTUIELI (FUNCTIONARE+DEZVOLTARE)		534.942	0	102.000	636.942	495.942	104.000	25.000	12.000	383.000	342.000	256.000
SECTIUNEA DE FUNCTIONARE		152.000	0	0	152.000	63.000	52.000	25.000	12.000	144.000	152.000	159.000
Total cheltuieli		152.000	0	0	152.000	63.000	52.000	25.000	12.000	144.000	152.000	159.000
CHELTUIELI CURENTE	01	152.000	0	0	152.000	63.000	52.000	25.000	12.000	144.000	152.000	159.000
TITLUL I CHELTUIELI DE PERSONAL	10	42.000	0	0	42.000	18.000	12.000	12.000	0	43.000	45.000	47.000
Cheltuieli salariale in bani	10.01	36.000	0	0	36.000	12.000	12.000	12.000	0	x	x	x
Salarii de baza	10.01.01	36.000	0	0	36.000	12.000	12.000	12.000	0	x	x	x
Contributii	10.03	6.000	0	0	6.000	6.000	0	0	0	x	x	x
Contributii de asigurari sociale de stat	10.03.01	1.000	0	0	1.000	1.000	0	0	0	x	x	x
Contributii de asigurari de somaj	10.03.02	1.000	0	0	1.000	1.000	0	0	0	x	x	x
Contributii de asigurari sociale de sanatate	10.03.03	1.000	0	0	1.000	1.000	0	0	0	x	x	x
Contributii de asigurari pentru accidente de munca si boli profesionale	10.03.04	1.000	0	0	1.000	1.000	0	0	0	x	x	x
Contributii pentru concedii si indemnizatii	10.03.06	1.000	0	0	1.000	1.000	0	0	0	x	x	x
Contributia asiguratorie pentru munca	10.03.07	1.000	0	0	1.000	1.000	0	0	0	x	x	x
TITLUL II BUNURI SI SERVICII	20	36.000	0	0	36.000	1.000	10.000	13.000	12.000	60.000	66.000	71.000
Bunuri si servicii	20.01	1.000	0	0	1.000	1.000	0	0	0	x	x	x
Alte bunuri si servicii pentru intretinere si functionare	20.01.30	1.000	0	0	1.000	1.000	0	0	0	x	x	x
Alte cheltuieli	20.30	35.000	0	0	35.000	0	10.000	13.000	12.000	x	x	x
alte cheltuieli cu bunuri si servicii	20.30.30	35.000	0	0	35.000	0	10.000	13.000	12.000	x	x	x
TITLUL VI TRANSFERURI INTRE UNITATI ALE ADMINISTRATIEI PUBLICE	51	74.000	0	0	74.000	44.000	30.000	0	0	41.000	41.000	41.000
Transferuri curente	51.01	74.000	0	0	74.000	44.000	30.000	0	0	x	x	x
Transferuri catre institutii publice	51.01.01	74.000	0	0	74.000	44.000	30.000	0	0	x	x	x

Denumirea indicatorilor	Simbol	Buget initial	din care credite destinate stingerii platilor restante	Influenta	Buget rectificat	trimestrial						
						1	2	3	4			
		382.942	0	102.000	484.942	432.942	52.000	0	0	239.000	190.000	97.000
SECTIUNEA DE DEZVOLTARE		382.942	0	102.000	484.942	432.942	52.000	0	0	239.000	190.000	97.000
Total cheltuieli	70	382.942	0	102.000	484.942	432.942	52.000	0	0	239.000	190.000	97.000
CHELTUIELI DE CAPITAL	71	382.942	0	102.000	484.942	432.942	52.000	0	0	239.000	190.000	97.000
TITLUL XIII ACTIVE NEFINANCIARE	71.01	382.942	0	102.000	484.942	432.942	52.000	0	0	239.000	190.000	97.000
Active fixe	71.01.01	382.942	0	102.000	484.942	432.942	52.000	0	0	239.000	190.000	97.000
Construcții												

Director

CORBU CONSTANTIN



IONITA ELENA SIMINA

*(Handwritten signature)*

# CENTRALIZATORUL DETALIILOR


67.02.05.01

COMUNA GRADISTEA  
CF 4602688  
JUDETUL CALARASI

Denumirea indicatorilor	Simbol	Buget initial	din care credite destinate singurii platitor restante	Influenta	Buget rectificat	trimestrii				Estimari		
						1	2	3	4	2019	2020	2021
TOTAL CHELTUIELI (FUNCTIONARE+DEZVOLTARE)		278.942	0	2.000	280.942	198.942	82.000	0	0	280.000	231.000	138.000
SECTIUNEA DE FUNCTIONARE		70.000	0	0	70.000	40.000	30.000	0	0	41.000	41.000	41.000
Total cheltuieli		70.000	0	0	70.000	40.000	30.000	0	0	41.000	41.000	41.000
CHELTUIELI CURENTE	01	70.000	0	0	70.000	40.000	30.000	0	0	41.000	41.000	41.000
TITLUL VI TRANSFERURI INTRE UNITATI ALE ADMINISTRATIEI PUBLICE	51	70.000	0	0	70.000	40.000	30.000	0	0	41.000	41.000	41.000
Transferuti curente	51.01	70.000	0	0	70.000	40.000	30.000	0	0	41.000	41.000	41.000
Transferuti catre institutii publice	51.01.01	70.000	0	0	70.000	40.000	30.000	0	0	41.000	41.000	41.000
SECTIUNEA DE DEZVOLTARE		208.942	0	2.000	210.942	158.942	52.000	0	0	239.000	190.000	97.000
Total cheltuieli		208.942	0	2.000	210.942	158.942	52.000	0	0	239.000	190.000	97.000
CHELTUIELI DE CAPITAL	70	208.942	0	2.000	210.942	158.942	52.000	0	0	239.000	190.000	97.000
TITLUL XIII ACTIVE NEFINANCIARE	71	208.942	0	2.000	210.942	158.942	52.000	0	0	239.000	190.000	97.000
Active fixe	71.01	208.942	0	2.000	210.942	158.942	52.000	0	0	239.000	190.000	97.000
Constructii	71.01.01	208.942	0	2.000	210.942	158.942	52.000	0	0	239.000	190.000	97.000

Director

IONITA ELENA SIMINA



# CENTRALIZATORUL DETALIILOR

67.02.03.07

COMUNA GRADISTEA


CF 4602688

JUDETUL CALARASI

Denumirea indicatorilor	Simbol	Buget initial	din care credite destinate singurii platitori restante	Influenta	Buget rectificat	trimestri				Estimari						
						1	2	3	4	2019	2020	2021				
TOTAL CHELTUIELI (FUNCTIONARE+DEZVOLTARE)		150.000	0	100.000	250.000	0	0	0	0	0	0	0	0	0	0	0
SECTIUNEA DE DEZVOLTARE		150.000	0	100.000	250.000	0	0	0	0	0	0	0	0	0	0	0
Total cheltuieli	70	150.000	0	100.000	250.000	0	0	0	0	0	0	0	0	0	0	0
CHELTUIELI DE CAPITAL	71	150.000	0	100.000	250.000	0	0	0	0	0	0	0	0	0	0	0
TITLUL XIII ACTIVE NEFINANCIARE	71.01	150.000	0	100.000	250.000	0	0	0	0	0	0	0	0	0	0	0
Active fixe		150.000	0	100.000	250.000	0	0	0	0	0	0	0	0	0	0	0
Construcții	71.01.01	150.000	0	100.000	250.000	0	0	0	0	0	0	0	0	0	0	0

Director

CORBU CONSTANTIN



IONITA ELENA SIMINA

Contabil

*(Handwritten signature)*



# CENTRALIZATORUL DETALIILOR

67.02.50

COMUNA GRADISTEA  
CF 4602688  
JUDETUL CALARASI

Denumirea indicatorilor	Simbol	Buget initial	din care credite destinate stingerii platilor restante	Influenta	Buget rectificat	Trimestrial				Estimari		
						1	2	3	4	2019	2020	2021
TOTAL CHELTUIELI (FUNCTIONARE+DEZVOLTARE)		28.000	0	0	28.000	3.000	0	13.000	12.000	27.000	29.000	31.000
SECTIUNEA DE FUNCTIONARE		25.000	0	0	25.000	0	0	13.000	12.000	27.000	29.000	31.000
Total cheltuieli		25.000	0	0	25.000	0	0	13.000	12.000	27.000	29.000	31.000
CHELTUIELI CURENTE	01	25.000	0	0	25.000	0	0	13.000	12.000	27.000	29.000	31.000
TITLUL II BUNURI SI SERVICII	20	25.000	0	0	25.000	0	0	13.000	12.000	27.000	29.000	31.000
Alte cheltuieli	20.30	25.000	0	0	25.000	0	0	13.000	12.000	27.000	29.000	31.000
alte cheltuieli cu bunuri si servicii	20.30.30	25.000	0	0	25.000	0	0	13.000	12.000	27.000	29.000	31.000
SECTIUNEA DE DEZVOLTARE		3.000	0	0	3.000	3.000	0	0	0	0	0	0
Total cheltuieli		3.000	0	0	3.000	3.000	0	0	0	0	0	0
CHELTUIELI DE CAPITAL	70	3.000	0	0	3.000	3.000	0	0	0	0	0	0
TITLUL XIII ACTIVE NEFINANCIARE	71	3.000	0	0	3.000	3.000	0	0	0	0	0	0
Active fixe	71.01	3.000	0	0	3.000	3.000	0	0	0	0	0	0
Constructii	71.01.01	3.000	0	0	3.000	3.000	0	0	0	0	0	0

Director  
CORBU CONSTANTIN



Contabili  
IONITA ELENA SIMINA

**CENTRALIZATORUL DETALIILOR**  
**68.02**

Denumirea indicatorilor	Simbol	Buget initial	din care credite destinate singurii platilor restante	Intrunsa	Buget rectificat	Trimestri					Estimari		
						1	2	3	4	2019	2020	2021	
TOTAL CHELTUIELI (FUNCTIONARE+DEZVOLTARE)		1.769.000	0	0	1.769.000	533.000	489.000	270.000	477.000	1.915.000	1.801.000	1.802.000	
SECTIUNEA DE FUNCTIONARE		1.769.000	0	0	1.769.000	533.000	489.000	270.000	477.000	1.815.000	1.801.000	1.802.000	
Total cheltuieli		1.769.000	0	0	1.769.000	533.000	489.000	270.000	477.000	1.815.000	1.801.000	1.802.000	
CHELTUIELI CURENTE	01	1.769.000	0	0	1.769.000	533.000	489.000	270.000	477.000	1.815.000	1.801.000	1.802.000	
TITLUL I CHELTUIELI DE PERSONAL	10	1.007.000	0	0	1.007.000	316.000	271.000	106.000	314.000	1.100.000	1.250.000	1.250.000	
Cheltuieli salariale in bani	10.01	863.000	0	0	863.000	295.000	260.000	100.000	308.000	X	X	X	
Salarii de baza	10.01.01	863.000	0	0	863.000	295.000	260.000	100.000	308.000	X	X	X	
Contributii	10.03	44.000	0	0	44.000	21.000	11.000	6.000	6.000	X	X	X	
Contributii de asigurari sociale de stat	10.03.01	9.000	0	0	9.000	9.000	0	0	0	X	X	X	
Contributii de asigurari de somaj	10.03.02	1.000	0	0	1.000	1.000	0	0	0	X	X	X	
Contributii de asigurari sociale de sanatate	10.03.03	3.000	0	0	3.000	3.000	0	0	0	X	X	X	
Contributii de asigurari pentru accidente de munca si boli profesionale	10.03.04	1.000	0	0	1.000	1.000	0	0	0	X	X	X	
Contributii pentru concedii si indemnizatii	10.03.06	1.000	0	0	1.000	1.000	0	0	0	X	X	X	
Contributia asiguratorie pentru munca	10.03.07	24.000	0	0	24.000	6.000	6.000	6.000	6.000	X	X	X	
Contributii platite de angajator in numele angajatului	10.03.08	5.000	0	0	5.000	0	5.000	0	0	X	X	X	
TITLUL II BUNURI SI SERVICII	20	7.000	0	0	7.000	0	0	0	7.000	8.000	9.000	10.000	
Pregatire profesionala	20.13	7.000	0	0	7.000	0	0	0	7.000	X	X	X	
TITLUL IX ASISTENTA SOCIALA	57	755.000	0	0	755.000	217.000	218.000	164.000	156.000	707.000	542.000	542.000	
Ajutoare sociale	57.02	755.000	0	0	755.000	217.000	218.000	164.000	156.000	X	X	X	
Ajutoare sociale in numerar	57.02.01	755.000	0	0	755.000	217.000	218.000	164.000	156.000	X	X	X	

Director



IONITA ELENA SIMINA

*(Signature)*

**CENTRALIZATORUL DETALIILOR**  
**68.02.05**

Denumirea indicatorilor	Simbol	Buget initial	din care credite destinate singerii platilor restante	Influenta	Buget rectificat	Trimestrial				Estimari		
						1	2	3	4	2019	2020	2021
TOTAL CHELTUIELI (FUNCTIONARE+DEZVOLTARE)		1.745.000	0	0	1.745.000	518.000	489.000	270.000	468.000	1.796.000	1.782.000	1.783.000
SECTIUNEA DE FUNCTIONARE		1.745.000	0	0	1.745.000	518.000	489.000	270.000	468.000	1.796.000	1.782.000	1.783.000
Total cheltuieli		1.745.000	0	0	1.745.000	518.000	489.000	270.000	468.000	1.796.000	1.782.000	1.783.000
CHELTUIELI CURENTE	01	1.745.000	0	0	1.745.000	518.000	489.000	270.000	468.000	1.796.000	1.782.000	1.783.000
TITLUL I CHELTUIELI DE PERSONAL	10	1.007.000	0	0	1.007.000	316.000	271.000	106.000	314.000	1.100.000	1.250.000	1.250.000
Cheltuieli salariale in bani	10.01	963.000	0	0	963.000	295.000	260.000	100.000	308.000	x	x	x
Salarii de baza	10.01.01	963.000	0	0	963.000	295.000	260.000	100.000	308.000	x	x	x
Contributii	10.03	44.000	0	0	44.000	21.000	11.000	6.000	6.000	x	x	x
Contributii de asigurari sociale de stat	10.03.01	9.000	0	0	9.000	9.000	0	0	0	x	x	x
Contributii de asigurari de somaj	10.03.02	1.000	0	0	1.000	1.000	0	0	0	x	x	x
Contributii de asigurari sociale de sanatate	10.03.03	3.000	0	0	3.000	3.000	0	0	0	x	x	x
Contributii de asigurari pentru accidente de munca si boli profesionale	10.03.04	1.000	0	0	1.000	1.000	0	0	0	x	x	x
Contributii pentru concedii si indemnizatii	10.03.06	1.000	0	0	1.000	1.000	0	0	0	x	x	x
Contributia asiguratorie pentru munca	10.03.07	24.000	0	0	24.000	6.000	6.000	6.000	6.000	x	x	x
Contributii platite de angajator in numele angajatului	10.03.08	5.000	0	0	5.000	0	5.000	0	0	x	x	x
TITLUL II BUNURI SI SERVICII	20	7.000	0	0	7.000	0	0	0	7.000	8.000	9.000	10.000
Pregatire profesionala	20.13	7.000	0	0	7.000	0	0	0	7.000	x	x	x
TITLUL IX ASISTENTA SOCIALA	57	731.000	0	0	731.000	202.000	218.000	164.000	147.000	688.000	523.000	523.000
Ajutoare sociale	57.02	731.000	0	0	731.000	202.000	218.000	164.000	147.000	x	x	x
Ajutoare sociale in numerar	57.02.01	731.000	0	0	731.000	202.000	218.000	164.000	147.000	x	x	x



Director

IONITA ELENA SIMINA

*(Signature)*

## CENTRALIZATORUL DETALIILOR

68.02.15

Denumirea indicatorilor	Simbol	Buget initial	din care credite destinate singerei platiilor restante	Influenta	Buget rectificat	Trimestri				Estimari		
						1	2	3	4	2019	2020	2021
TOTAL CHELTUIELI (FUNCTIONARE+DEZVOLTARE)		14.000	0	0	14.000	5.000	0	0	9.000	9.000	9.000	9.000
SECTIUNEA DE FUNCTIONARE		14.000	0	0	14.000	5.000	0	0	9.000	9.000	9.000	9.000
Total cheltuieli		14.000	0	0	14.000	5.000	0	0	9.000	9.000	9.000	9.000
CHELTUIELI CURENTE	01	14.000	0	0	14.000	5.000	0	0	9.000	9.000	9.000	9.000
TITLUL IX ASISTENTA SOCIALA	57	14.000	0	0	14.000	5.000	0	0	9.000	9.000	9.000	9.000
Ajutoare sociale	57.02	14.000	0	0	14.000	5.000	0	0	9.000	x	x	x
Ajutoare sociale in numerar	57.02.01	14.000	0	0	14.000	5.000	0	0	9.000	x	x	x

Contabil

IONITA ELENA SIMINA



Director

CORBU CONSTANTIN



**CENTRALIZATORUL DETALIERILOR**  
**68.02.50**

Denumirea indicatorilor	Simbol	Buget initial	din care credite destinate stingerii platilor restante	Influenta	Buget rectificat	trimestrial					Estimari				
						1	2	3	4	2019	2020	2021			
TOTAL CHELTUIELI (FUNCTIONARE+DEZVOLTARE)		10.000	0	0	10.000	10.000	0	0	0	10.000	10.000	10.000	10.000	10.000	10.000
SECTIUNEA DE FUNCTIONARE		10.000	0	0	10.000	10.000	0	0	0	10.000	10.000	10.000	10.000	10.000	10.000
Total cheltuieli		10.000	0	0	10.000	10.000	0	0	0	10.000	10.000	10.000	10.000	10.000	10.000
CHELTUIELI CURENTE	01	10.000	0	0	10.000	10.000	0	0	0	10.000	10.000	10.000	10.000	10.000	10.000
TITLUL IX ASISTENTA SOCIALA	57	10.000	0	0	10.000	10.000	0	0	0	10.000	10.000	10.000	10.000	10.000	10.000
Ajutoare sociale	57.02	10.000	0	0	10.000	10.000	0	0	0	10.000	10.000	10.000	10.000	10.000	10.000
Ajutoare sociale in numerar	57.02.01	10.000	0	0	10.000	10.000	0	0	0	10.000	10.000	10.000	10.000	10.000	10.000

Director  
CORBU CONSTANTIN



Contabil  
IONITA ELENA SIMINA

*[Handwritten signature]*

**CENTRALIZATORUL DETALIILOR  
 68.02.50.50**

Denumirea indicatorilor	Simbol	Buget initial	din care credite destinate stingerii platilor restante	Influenta	Buget rectificat	Trimestrial					Estimari				
						1	2	3	4	2019	2020	2021			
TOTAL CHELTUIELI (FUNCTIONARE+DEZVOLTARE)		10.000	0	0	10.000	10.000	0	0	0	10.000	10.000	10.000	10.000	10.000	10.000
SECȚIUNEA DE FUNCTIONARE		10.000	0	0	10.000	10.000	0	0	0	10.000	10.000	10.000	10.000	10.000	10.000
Total cheltuieli		10.000	0	0	10.000	10.000	0	0	0	10.000	10.000	10.000	10.000	10.000	10.000
CHELTUIELI CURENTE	01	10.000	0	0	10.000	10.000	0	0	0	10.000	10.000	10.000	10.000	10.000	10.000
TITLUL IX ASISTENTA SOCIALA	57	10.000	0	0	10.000	10.000	0	0	0	10.000	10.000	10.000	10.000	10.000	10.000
Ajutoare sociale	57.02	10.000	0	0	10.000	10.000	0	0	0	10.000	10.000	10.000	10.000	10.000	10.000
Ajutoare sociale in numerar	57.02.01	10.000	0	0	10.000	10.000	0	0	0	10.000	10.000	10.000	10.000	10.000	10.000

Director  
 CORBU CONSTANTIN



Contabil  
 IONITA ELENA SIMINA

*[Handwritten signature]*

**CENTRALIZATORUL DETALIILOR  
70.02.05**

Denumirea indicatorilor	Simbol	Buget initial	din care credite destinate stingerii platilor restante	Influenta	Buget rectificat	Trimestrial				Estimari		
						1	2	3	4	2019	2020	2021
TOTAL CHELTUIELI (FUNCTIONARE+DEZVOLTARE)		270.000	0	-250.000	20.000	13.000	3.000	3.000	1.000	15.000	15.000	15.000
SECTIUNEA DE FUNCTIONARE		10.000	0	0	10.000	3.000	3.000	3.000	1.000	15.000	15.000	15.000
Total cheltuieli		10.000	0	0	10.000	3.000	3.000	3.000	1.000	15.000	15.000	15.000
CHELTUIELI CURENTE	01	10.000	0	0	10.000	3.000	3.000	3.000	1.000	15.000	15.000	15.000
TITLUL II BUNURI SI SERVICII	20	10.000	0	0	10.000	3.000	3.000	3.000	1.000	15.000	15.000	15.000
Bunuri si servicii	20.01	10.000	0	0	10.000	3.000	3.000	3.000	1.000	x	x	x
Alte bunuri si servicii pentru intretinere si functionare	20.01.30	10.000	0	0	10.000	3.000	3.000	3.000	1.000	x	x	x
SECTIUNEA DE DEZVOLTARE		260.000	0	-250.000	10.000	10.000	0	0	0	0	0	0
Total cheltuieli		260.000	0	-250.000	10.000	10.000	0	0	0	0	0	0
CHELTUIELI DE CAPITAL	70	260.000	0	-250.000	10.000	10.000	0	0	0	0	0	0
TITLUL XIII ACTIVE NEFINANCIARE	71	260.000	0	-250.000	10.000	10.000	0	0	0	0	0	0
Active fixe	71.01	260.000	0	-250.000	10.000	10.000	0	0	0	x	x	x
Constructii	71.01.01	260.000	0	-250.000	10.000	10.000	0	0	0	x	x	x

Director




IONITA ELENA SIMINA

**CENTRALIZATORUL DETALIILOR  
70.02.06**

Denumirea indicatorilor	Simbol	Buget initial	din care credite destinate stingerii platilor restante	Influenta	Buget rectificat	Trimestrii				Estimari		
						1	2	3	4	2019	2020	2021
TOTAL CHELTUIELI (FUNCTIONARE+DEZVOLTARE)		109.515	0	0	109.515	84.515	25.000	0	0	145.000	150.000	155.000
SECTIUNEA DE FUNCTIONARE		70.000	0	0	70.000	45.000	25.000	0	0	145.000	150.000	155.000
Total cheltuieli		70.000	0	0	70.000	45.000	25.000	0	0	145.000	150.000	155.000
CHELTUIELI CURENTE	01	70.000	0	0	70.000	45.000	25.000	0	0	145.000	150.000	155.000
TITLUL II BUNURI SI SERVICII	20	70.000	0	0	70.000	45.000	25.000	0	0	145.000	150.000	155.000
Bunuri si servicii	20.01	70.000	0	0	70.000	45.000	25.000	0	0	145.000	150.000	155.000
Incalzif, iluminat si forta motrica	20.01.03	70.000	0	0	70.000	45.000	25.000	0	0	145.000	150.000	155.000
SECTIUNEA DE DEZVOLTARE		39.515	0	0	39.515	39.515	0	0	0	0	0	0
Total cheltuieli		39.515	0	0	39.515	39.515	0	0	0	0	0	0
CHELTUIELI DE CAPITAL	70	39.515	0	0	39.515	39.515	0	0	0	0	0	0
TITLUL XIII ACTIVE NEFINANCIARE	71	39.515	0	0	39.515	39.515	0	0	0	0	0	0
Active fixe	71.01	39.515	0	0	39.515	39.515	0	0	0	0	0	0
Construcții	71.01.01	39.515	0	0	39.515	39.515	0	0	0	0	0	0

Director

CORBU CONSTANTIN



Contabil  
IONITA ELENA SIMINA



**CENTRALIZATORUL DETALIILOR  
70.02.50**

Denumirea indicatorilor	Symbol	Buget initial	din care credite destinate stingerii platilor restante	influenta	Buget rectificat	Trimestri				Estimari		
						1	2	3	4	2019	2020	2021
TOTAL CHELTUIELI (FUNCTIONARE+DEZVOLTARE)		782.000	0	77.304	859.304	665.000	194.304	0	0	380.000	435.000	390.000
SECTIUNEA DE FUNCTIONARE		442.000	0	0	442.000	325.000	117.000	0	0	380.000	435.000	390.000
Total cheltuieli		442.000	0	0	442.000	325.000	117.000	0	0	380.000	435.000	390.000
CHELTUIELI CURENTE	01	442.000	0	0	442.000	325.000	117.000	0	0	380.000	435.000	390.000
TITLUL II BUNURI SI SERVICII	20	442.000	0	0	442.000	325.000	117.000	0	0	380.000	435.000	390.000
Bunuri si servicii	20.01	259.000	0	0	259.000	142.000	117.000	0	0	380.000	435.000	390.000
Carburanti si lubrifianti	20.01.05	20.000	0	0	20.000	10.000	10.000	0	0	380.000	435.000	390.000
Alte bunuri si servicii pentru intretinere si functionare	20.01.30	239.000	0	0	239.000	132.000	107.000	0	0	380.000	435.000	390.000
Reparatii curente	20.02	3.000	0	0	3.000	3.000	0	0	0	380.000	435.000	390.000
Alte cheltuieli	20.30	180.000	0	0	180.000	180.000	0	0	0	380.000	435.000	390.000
alte cheltuieli cu bunuri si servicii	20.30.30	180.000	0	0	180.000	180.000	0	0	0	380.000	435.000	390.000
SECTIUNEA DE DEZVOLTARE		340.000	0	77.304	417.304	340.000	77.304	0	0	380.000	435.000	390.000
Total cheltuieli		340.000	0	77.304	417.304	340.000	77.304	0	0	380.000	435.000	390.000
CHELTUIELI DE CAPITAL	70	340.000	0	77.304	417.304	340.000	77.304	0	0	380.000	435.000	390.000
TITLUL XIII ACTIVE NEFINANCIARE	71	340.000	0	77.304	417.304	340.000	77.304	0	0	380.000	435.000	390.000
Active fixe	71.01	340.000	0	77.304	417.304	340.000	77.304	0	0	380.000	435.000	390.000
Construcții	71.01.01	190.000	0	77.304	267.304	190.000	77.304	0	0	380.000	435.000	390.000
Alte active fixe	71.01.30	150.000	0	0	150.000	150.000	0	0	0	380.000	435.000	390.000



Director  
CORBU CONSTANTIN

IONITA ELENA SIMINA


**CENTRALIZATORUL DETALIILOR**  
**70.02.05.01**

Denumirea indicatorilor	Simbol	Buget initial	din care credite destinate stingerii platilor restante	Influenta	Buget rectificat	Trimestrial					Estimari		
						1	2	3	4	2019	2020	2021	
TOTAL CHELTUIELI (FUNCTIONARE+DEZVOLTARE)		270.000	0	-250.000	20.000	13.000	3.000	3.000	1.000	15.000	15.000	15.000	15.000
SECTIUNEA DE FUNCTIONARE		10.000	0	0	10.000	3.000	3.000	3.000	1.000	15.000	15.000	15.000	15.000
Total cheltuieli		10.000	0	0	10.000	3.000	3.000	3.000	1.000	15.000	15.000	15.000	15.000
CHELTUIELI CURENTE	01	10.000	0	0	10.000	3.000	3.000	3.000	1.000	15.000	15.000	15.000	15.000
TITLUL II BUNURI SI SERVICII	20	10.000	0	0	10.000	3.000	3.000	3.000	1.000	15.000	15.000	15.000	15.000
Bunuri si servicii	20.01	10.000	0	0	10.000	3.000	3.000	3.000	1.000	X	X	X	X
Alte bunuri si servicii pentru intretinere si functionare	20.01.30	10.000	0	0	10.000	3.000	3.000	3.000	1.000	X	X	X	X
SECTIUNEA DE DEZVOLTARE		260.000	0	-250.000	10.000	10.000	0	0	0	0	0	0	0
Total cheltuieli		260.000	0	-250.000	10.000	10.000	0	0	0	0	0	0	0
CHELTUIELI DE CAPITAL	70	260.000	0	-250.000	10.000	10.000	0	0	0	0	0	0	0
TITLUL XIII ACTIVE NEFINANCIARE	71	260.000	0	-250.000	10.000	10.000	0	0	0	0	0	0	0
Active fixe	71.01	260.000	0	-250.000	10.000	10.000	0	0	0	X	X	X	X
Construcții	71.01.01	260.000	0	-250.000	10.000	10.000	0	0	0	X	X	X	X

Director

CORBUC CONSTANTIN

Contabil  
IONITA ELENA SIMINA



# CENTRALIZATORUL DETALIILOR

74.02

COMUNA GRADISTEA  
CF 4602688  
JUDEȚUL CALĂRAȘI

Denumirea indicatorilor	Simbol	Buget initial	din care credite destinate singurii platilor restante	Influenta	Buget rectificat	Trimestrial				Estimari		
						1	2	3	4	2019	2020	2021
TOTAL CHELTUIELI (FUNCTIONARE+DEZVOLTARE)		158.000	0	0	158.000	98.000	60.000	0	0	260.000	320.000	55.000
SECTIUNEA DE FUNCTIONARE		155.000	0	0	155.000	95.000	60.000	0	0	260.000	320.000	55.000
Total cheltuieli		155.000	0	0	155.000	95.000	60.000	0	0	260.000	320.000	55.000
CHELTUIELI CURENTE	01	155.000	0	0	155.000	95.000	60.000	0	0	260.000	320.000	55.000
TITLUL II BUNURI SI SERVICII	20	155.000	0	0	155.000	95.000	60.000	0	0	260.000	320.000	55.000
Bunuri si servicii	20.01	155.000	0	0	155.000	95.000	60.000	0	0	260.000	320.000	55.000
Alte bunuri si servicii pentru intretinere si functionare	20.01.30	155.000	0	0	155.000	95.000	60.000	0	0	260.000	320.000	55.000
SECTIUNEA DE DEZVOLTARE		3.000	0	0	3.000	3.000	0	0	0	0	0	0
Total cheltuieli		3.000	0	0	3.000	3.000	0	0	0	0	0	0
CHELTUIELI DE CAPITAL	70	3.000	0	0	3.000	3.000	0	0	0	0	0	0
TITLUL XIII ACTIVE NEFINANCIARE	71	3.000	0	0	3.000	3.000	0	0	0	0	0	0
Active fixe	71.01	3.000	0	0	3.000	3.000	0	0	0	0	0	0
Constructii	71.01.01	3.000	0	0	3.000	3.000	0	0	0	0	0	0

Director

CORBU CONSTANTIN

Contabil  
IONITA ELENA SIMINA



**CENTRALIZATORUL DETALIILOR  
80.02**

Denumirea indicatorilor	Simbol	Buget initial	din care credite destinate singurii platitor restante	Influenta	Buget rectificat	Trimestrial				Estimeri		
						1	2	3	4	2019	2020	2021
TOTAL CHELTUIELI (FUNCTIONARE+DEZVOLTARE)		30.000	0	0	0	15.000	10.000	5.000	0	7.000	9.000	11.000
SECTIUNEA DE FUNCTIONARE		30.000	0	0	0	15.000	10.000	5.000	0	7.000	9.000	11.000
Total cheltuieli	01	30.000	0	0	0	15.000	10.000	5.000	0	7.000	9.000	11.000
CHELTUIELI CURENTE	20	30.000	0	0	0	15.000	10.000	5.000	0	7.000	9.000	11.000
TITLUL II BUNURI SI SERVICII	20.19	18.000	0	0	0	3.000	10.000	5.000	0	0	0	0
Contributii ale administratiei publice locale la realizarea unor lucrari si servicii de interes public local, in baza unor conventii sau contracte de asociere												
Prevenirea si combaterea inundatiilor si ingheturilor	20.23	12.000	0	0	0	12.000	0	0	0	0	0	0

Director  
CORBU CONSTANTIN



Contabil  
IONITA ELENA SIMINA

**CF CENTRALIZATORUL DETALIERILOR**

**80.02.01.10**

Denumirea indicatorilor	Simbol	Buget initial	din care credite destinate singurii platatori restante	Influenta	Buget rectificat	trimestrial				Estimari				
						1	2	3	4	2019	2020	2021		
TOTAL CHELTUIELI (FUNCTIONARE+DEZVOLTARE)		18.000	0	0	18.000	3.000	10.000	5.000	0	0	0	0	0	0
SECTIUNEA DE FUNCTIONARE		18.000	0	0	18.000	3.000	10.000	5.000	0	0	0	0	0	0
Total cheltuieli		18.000	0	0	18.000	3.000	10.000	5.000	0	0	0	0	0	0
CHELTUIELI CURENTE	01	18.000	0	0	18.000	3.000	10.000	5.000	0	0	0	0	0	0
TITLUL II BUNURI SI SERVICII	20	18.000	0	0	18.000	3.000	10.000	5.000	0	0	0	0	0	0
Contributii ale administratiei publice locale la realizarea unor lucrari si servicii de interes public local, in baza unor conventii sau contracte de asociere	20.18	18.000	0	0	18.000	3.000	10.000	5.000	0	0	0	0	0	0

Contabil

IONITA ELENA SIMINA

Director  
CORBU CONSTANTIN



*(Handwritten signature)*

# CENTRALIZATORUL DETALIILOR

83.02

COMUNA GRADISTEA  
CF 4602688  
JUDETUL CALARASI

Denumirea indicatorilor	Simbol	Buget initial	din care credite destinate sangerii platilor restante	Influenta	Buget rectificat	Trimestrii					Estimari						
						1	2	3	4	2019	2020	2021					
TOTAL CHELTUIELI (FUNCTIONARE+DEZVOLTARE)		30.000	0	0	30.000	30.000	0	0	0	0	0	0	0	0	0	0	0
SECTIUNEA DE FUNCTIONARE		30.000	0	0	30.000	30.000	0	0	0	0	0	0	0	0	0	0	0
Total cheltuieli	01	30.000	0	0	30.000	30.000	0	0	0	0	0	0	0	0	0	0	0
CHELTUIELI CURENTE	20	30.000	0	0	30.000	30.000	0	0	0	0	0	0	0	0	0	0	0
TITLUL II BUNURI SI SERVICII	20.30	30.000	0	0	30.000	30.000	0	0	0	0	0	0	0	0	0	0	0
Alte cheltuieli	20.30.30	30.000	0	0	30.000	30.000	0	0	0	0	0	0	0	0	0	0	0
alte cheltuieli cu bunuri si servicii																	

Director  
CORBU CONSTANTIN

Contabil  
IONITA ELENA SIMINA




**CENTRALIZATORUL DETALIILOR**  
**83.02.03.30**

Denumirea indicatorilor	Simbol	Buget Inital	din care credite destinate stingerii platilor restante	Influenta	Buget rectificat	trimestrial					Estimari						
						1	2	3	4	2019	2020	2021					
TOTAL CHELTUIELI (FUNCTIONARE+DEZVOLTARE)		30.000	0	0	30.000	30.000	0	0	0	0	0	0	0	0	0	0	0
SECTIUNEA DE FUNCTIONARE		30.000	0	0	30.000	30.000	0	0	0	0	0	0	0	0	0	0	0
Total cheltuieli		30.000	0	0	30.000	30.000	0	0	0	0	0	0	0	0	0	0	0
CHELTUIELI CURENTE	01	30.000	0	0	30.000	30.000	0	0	0	0	0	0	0	0	0	0	0
TITLUL II BUNURI SI SERVICII	20	30.000	0	0	30.000	30.000	0	0	0	0	0	0	0	0	0	0	0
Alte cheltuieli	20.30	30.000	0	0	30.000	30.000	0	0	0	0	0	0	0	0	0	0	0
alte cheltuieli cu bunuri si servicii	20.30.30	30.000	0	0	30.000	30.000	0	0	0	0	0	0	0	0	0	0	0

Director

CORBU CONSTANTIN



Contabil  
IONITA ELENA SIMINA

# CENTRALIZATORUL DETALIILOR

**84.02**


COMUNA GRADISTEA  
CF 4602688  
JUDETUL CALARASI

Denumirea indicatorilor	Simbol	Buget initial	din care credite destinate stingerii platilor restante	Inlunata	Buget rectificat	Trimestri					Esutiat			
						1	2	3	4	2019		2020	2021	
TOTAL CHELTUIELI (FUNCTIONARE+DEZVOLTARE)		897.814	0	0	897.814	897.814	0	0	0	0	0	0	0	0
SECTIUNEA DE DEZVOLTARE		897.814	0	0	897.814	897.814	0	0	0	0	0	0	0	0
Total cheltuieli	70	897.814	0	0	897.814	897.814	0	0	0	0	0	0	0	0
CHELTUIELI DE CAPITAL	71	897.814	0	0	897.814	897.814	0	0	0	0	0	0	0	0
TITLUL XIII ACTIVE NEFINANCIARE	71.01	897.814	0	0	897.814	897.814	0	0	0	0	0	0	0	0
Active fixe		897.814	0	0	897.814	897.814	0	0	0	0	0	0	0	0
Construcții	71.01.01	897.814	0	0	897.814	897.814	0	0	0	0	0	0	0	0

Contabil  
IONITA ELENA SIMINA

*(Signature)*

Director  
CORBU CONSTANTIN





# CENTRALIZATORUL DETALIILOR

84.02.03.01

COMUNA GRADISTEA  
CF 4602688  
JUDETUL CALARASI

Denumirea indicatorilor	Simbol	Buget initial	din care credite destinate singurii platlor restante	Influenta	Buget rectificat	Intriestriale				Estimari			
						1	2	3	4	2019	2020	2021	
TOTAL CHELTUIELI (FUNCTIONARE+DEZVOLTARE)		315.000	0	0	315.000	0	0	0	0	0	0	0	0
SECTIUNEA DE DEZVOLTARE		315.000	0	0	315.000	0	0	0	0	0	0	0	0
Total cheltuieli		315.000	0	0	315.000	0	0	0	0	0	0	0	0
CHELTUIELI DE CAPITAL	70	315.000	0	0	315.000	0	0	0	0	0	0	0	0
TITLUL XIII ACTIVE NEFINANCIARE	71	315.000	0	0	315.000	0	0	0	0	0	0	0	0
Active fixe	71.01	315.000	0	0	315.000	0	0	0	0	0	0	0	0
Construcții	71.01.01	315.000	0	0	315.000	0	0	0	0	0	0	0	0

Director  
CORBU CONSTANTIN

Contabil  
IONITA ELENA SIMINA




Denumirea indicatorilor	Simbol	Buget initial	din care credite destinate sngerii platilor restante	Influenta	Buget rectificat	Trimestrial				Estimari			
						1	2	3	4	2019	2020	2021	
TOTAL CHELTUIELI (FUNCTIONARE+DEZVOLTARE)		582.814	0	0	582.814	582.814	0	0	0	0	0	0	0
SECTIUNEA DE DEZVOLTARE		582.814	0	0	582.814	582.814	0	0	0	0	0	0	0
Total cheltuieli		582.814	0	0	582.814	582.814	0	0	0	0	0	0	0
CHELTUIELI DE CAPITAL	70	582.814	0	0	582.814	582.814	0	0	0	0	0	0	0
TITLUL XIII ACTIVE NEFINANCIARE	71	582.814	0	0	582.814	582.814	0	0	0	0	0	0	0
Active fixe	71.01	582.814	0	0	582.814	582.814	0	0	0	0	0	0	0
Constructii	71.01.01	582.814	0	0	582.814	582.814	0	0	0	0	0	0	0

Director

CORBU CONSTANTIN

IONITA ELENA SIMINA



## HOTĂRĂRE

Privind aprobarea modificării listei de investiții pe anul 2018

Consiliul local al comunei Grădiștea, județul Călărași, întrunit în ședința extraordinară din 04.06.2018,

Având în vedere:

- Raportul compartimentului, înregistrat la nr. 5917/31.05.2018;
- prevederile Legii 273/2006 privind finanțele publice locale, cu completările și modificările ulterioare;
- prevederile Legii 52/2003 – privind transparența decizională în administrația publică;
- prevederile Legii bugetului de stat nr.2 pe anul 2018;
- prevederile legii contabilității nr. 82/1991 cu modificările și completările ulterioare;
- prevederile art 36 alin (1) din legea 215 /2001 a administrației publice locale cu modificările și completările ulterioare.

În temeiul art. 45(1) din Legea administrației publice locale nr. 215/2001, republicată, cu completările și modificările ulterioare,

### HOTĂRĂȘTE :

**Art.1** Se aprobă modificarea listei de investiții pe anul 2018 conform anexei nr.1 care face parte integrantă din prezenta hotărâre;

**Art. 2** Compartimentul financiar – contabil din cadrul aparatului de specialitate al primarului comunei Grădiștea va duce la îndeplinire prevederile prezentei hotărâri.  
Secretarul comunei va comunica prezenta hotărâre celor interesați

PREȘEDINTE DE ȘEDINȚĂ



Avizat – Secretar,  
Iancu Alexandru-Marian

Nr.58

Data.04.06.2018

Adoptată la Grădiștea în prezența a 9 consilieri din 12 în funcție, cu 9 voturi pentru    voturi contra și    abțineri.