

BILANT
la data de 31.12.2021

cod 01

lei

| Nr. crt. | DENUMIREA INDICATORILOR | Cod rând | Sold la începutul anului | Sold la sfârșitul perioadei |
|----------|--|----------|--------------------------|-----------------------------|
| A | B | C | 1 | 2 |
| 1. | ACTIVE | 01 | X | X |
| 2. | ACTIVE NECURENTE | 02 | X | X |
| 3. | Active fixe necorporale (ct. 2030000+2050000+2060000+2080100+2080200+ 2330000-2800300-2800500-2800800-2900400-2900500-2900800-2930100*) | 03 | 7.194 | 4.259 |
| 4. | Instalații tehnice, mijloace de transport, animale, plantații, mobilier, aparatură birotică și alte active corporale (ct.2130100+2130200+2130300+2130400+2140000+ 2310000 - 2810300-2810301-2810302-2810303-2810304-2810400-2910300-2910301-2910302-2910303-2910304-2910400-2930200*) | 04 | 3.820.246 | 3.230.811 |
| 5. | Terenuri și clădiri (ct. 2110100+2110200+2120101+2120102+2120201+2120301+ 2120401+2120501+2120601+2120901+2310000-2810100-2810200-2810201-2810202-2810203-2810204-2810205-2810206-2810207-2810208-2910100-2910200-2910201-2910202-2910203-2910204-2910205-2910206-2910207-2910208-2930200) | 05 | 40.579.518 | 46.437.585 |
| 6. | Alte active nefinanciare (ct.2150000) | 06 | 0 | 0 |
| 7. | Active financiare necurente (investiții pe termen lung) peste un an (ct. 2600100+2600200+2600300+2650000+2670201+ 2670202+ 2670203+2670204+2670205+2670208-2960101-2960102-2960103-2960200), din care: | 07 | 10.000 | 10.000 |
| 8. | Titluri de participare (ct. 2600100+2600200+2600300-2960101-2960102-2960103) | 08 | 10.000 | 10.000 |
| 9. | Creante necurente – sume ce urmează a fi încasate după o perioadă mai mare de un an (ct. 4110201+4110208+4130200+4280202+4610201+ 4610209-4910200-4960200), din care: | 09 | 19.322 | 20.087 |
| 10. | Creante comerciale necurente – sume ce urmează a fi încasate după o perioadă mai mare de un an (ct. 4110201+4110208+4130200+4610201-4910200-4960200) | 10 | 0 | 0 |
| 11. | TOTAL ACTIVE NECURENTE (rd.03+04+05+06+07+09) | 15 | 44.436.280 | 49.702.742 |
| 12. | ACTIVE CURENTE | 18 | X | X |

| | | | | |
|-----|--|------|-----------|-----------|
| 13. | Stocuri (ct. 3010000+3020100+3020200+3020300+3020400+3020500+ 3020600+3020700+3020800+3020900+3030100+3030200+ 3040100+3040200+3050100+3050200+3070000+3090000+ 3310000+3320000+3410000+3450000+3460000+3470000+ 3490000+3510100+3510200+3540100+3540500+3540600+ 3560000+3570000+3580000+3590000+3610000+3710000+ 3810000+/-3480000+/-3780000-3910000-3920100-3920200- 3920300-3930000-3940100-3940500-3940600-3950100-3950200- 3950300-3950400-3950600-3950700-3950800-3960000-3970000- 3970100-3970200-3970300-3980000-4420803) | 19 | 1.735.184 | 1.802.475 |
| 14. | Creanțe curente – sume ce urmează a fi încasate într-o perioadă mai mică de un an- | 20 | X | X |
| 15. | Creanțe din operațiuni comerciale, avansuri și alte decontări (ct. 2320000+2340000+4090101+4090102+4110101+4110108+ 4130100+4180000+4250000+4280102+4610101+4610109+ 4730109**+4810101+4810102+4810103+4810900+4830000+484 0000+4890101+4890301-4910100-4960100+5120800), din care: | 21 | 67.384 | 68.150 |
| 16. | Decontări privind încheierea execuției bugetului de stat din anul curent (ct. 4890101+4890301) | 21.1 | 0 | 0 |
| 17. | Creanțe comerciale și avansuri (ct. 2320000+2340000+4090101+4090102+4110101+ 4110108+ 4130100+4180000+4610101-4910100-4960100), din care : | 22 | 0 | 0 |
| 18. | Avansuri acordate (ct.2320000+2340000+4090101+4090102) | 22.1 | 0 | 0 |
| 19. | Creanțe bugetare (ct. 4310100**+4310200**+4310300**+4310400**+4310500**+ 4310600**+4310700**+4370100**+4370200**+4370300**+ 4420400+4420802+4440000**+4460100**+4460200**+ 4480200+4610102+4610104+4630000+4640000+4650100+ 4650200+4660401+4660402+4660500+4660900+4810101**+ 4810102**+ 4810103**+ 4810900*- 4970000), din care: | 23 | 4.841.277 | 5.203.490 |
| 20. | Creanțele bugetului general consolidat (ct. 4630000+4640000+4650100+4650200+4660401+ 4660402+ 4660500+4660900-4970000) | 24 | 4.841.277 | 5.203.490 |
| 21. | Creanțe din operațiuni cu fonduri externe nerambursabile și fonduri de la buget (ct. 4500100+4500300+4500501+4500502+4500503+ 4500504+4500505+4500700+4510100+4510300+4510500+ 4530100+4540100+4540301+4540302+4540501+4540502+ 4540503+4540504+4550100+4550301+4550302+4550303+ 4560100+4560303+4560309+4570100+4570201+4570202+ 4570203+4570205+4570206+4570209+4570301+4570302+ 4570309+4580100+4580301+4580302+4610103+4730103**+ 4740000+4760000), din care: | 25 | 539.827 | 393.611 |
| 22. | Sume de primit de la Comisia Europeană / alti donatori (ct. 4500100+4500300+4500501+4500502+4500503+ 4500504+ 4500505+4500700) | 26 | 0 | 0 |

| | | | | |
|-----|--|------|------------|------------|
| 23. | Împrumuturi pe termen scurt acordate (ct. 2670101+2670102+2670103+2670104+2670105+ 2670108+ 2670601+2670602+2670603+2670604+2670605+ 2670609+ 4680101+4680102+4680103+4680104+4680105+ 4680106+ 4680107+4680108+4680109+4690103+4690105+ 4690106+ 4690108+4690109) | 27 | 0 | 0 |
| 24. | Total creanțe curente (rd. 21+23+25+27) | 30 | 5.448.488 | 5.665.251 |
| 25. | Investiții pe termen scurt (ct.5050000-5950000) | 31 | 0 | 0 |
| 26. | Conturi la trezorerii și instituții de credit : | 32 | X | X |
| 27. | Conturi la trezorerie, casa în lei (ct. 5100000+5120101+5120501+5130101+5130301+5130302+ 5140101+5140301+5140302+5150101+5150103+5150301+ 5150500+5150600+5160101+5160301+5160302+5170101+ 5170301+5170302+5200100+5210100+5210300+5230000+ 5250101+5250102+5250301+5250302+5250400+5260000+ 5270000+5280000+5290101+5290201+5290301+5290400+ 5290901+5310101+5410101+5500101+5520000+5550101+ 5550400+5570101+5580101+5580201+5590101+5600101+ 5600300+5600401+5610101+5610300+5620101+5620300+ 5620401+5710100+5710300+5710400+5740101+5740102+ 5740301+ 5740302+5740400+5750100+5750300+5750400- 7700000) | 33 | 3.434.239 | 3.854.907 |
| 28. | Dobândă de încasat, alte valori, avansuri de trezorerie (ct. 5180701+5320100+5320200+5320300+5320400+ 5320500+ 5320600+5320800+5420100) | 33.1 | 0 | 0 |
| 29. | depozite | 34 | X | X |
| 30. | Conturi la instituții de credit, BNR, casă în valută (ct. 5110101+5110102+5120102+5120402+5120502+ 5130102+5130202+5140102+5140202+5150102+5150202+ 5150302+5160102+5160202+5170102+5170202+5290102+ 5290202+5290302+5290902+5310402+5410102+5410202+ 5500102+5550102+5550202+5570202+5580102+5580202+ 5580302+5580303+5590102+5590202+5600102+5600103+ 5600402+5610102+5610103+5620102+5620103+5620402) | 35 | 13.022 | 16.509 |
| 31. | Dobândă de încasat, avansuri de trezorerie (ct.5180702+5420200) | 35.1 | 0 | 0 |
| 32. | depozite | 36 | X | X |
| 33. | Total disponibilități și alte valori (rd.33+33.1+35+35.1) | 40 | 3.447.261 | 3.871.416 |
| 34. | Conturi de disponibilități ale Trezoreriei Centrale și ale trezoreriilor teritoriale (ct. 5120600+5120700+5120901+5120902+5121000+ 5121100+ 5240100+5240200+5240300+5550101+5550102+ 5550103 - 7700000) | 41 | 0 | 0 |
| 35. | Dobândă de încasat, alte valori, avansuri de trezorerie (ct. 5320400+5180701+5180702) | 41.1 | 0 | 0 |
| 36. | Cheltuieli în avans (ct. 4710000) | 42 | 0 | 0 |
| 37. | TOTAL ACTIVE CURENTE (rd.19+30+31+40+41+41.1+42) | 45 | 10.630.933 | 11.339.142 |
| 38. | TOTAL ACTIVE (rd.15+45) | 46 | 55.067.213 | 61.041.884 |
| 39. | DATORII | 50 | X | X |
| 40. | DATORII NECURENTE- sume ce urmează a fi plătite după-o perioadă mai mare de un an | 51 | X | X |

| | | | | |
|-----|--|------|---------|---------|
| 41. | Sume necurente- sume ce urmează a fi plătite după o perioadă mai mare de un an (ct. 2690200+4010200+4030200+4040200+4050200+ 4280201+4620201+4620209+5090000), din care: | 52 | 0 | 0 |
| 42. | Datorii comerciale (ct.4010200+4030200+4040200+4050200+4620201) | 53 | 0 | 0 |
| 43. | Împrumuturi pe termen lung (ct. 1610200+1620200+1630200+1640200+1650200+1660201+1660202+1660203+1660204+1670201+1670202+1670203+1670208+1670209-1690200) | 54 | 0 | 0 |
| 44. | Provizioane (ct. 1510201+1510202+1510203+1510204+1510208) | 55 | 195.420 | 195.420 |
| 45. | TOTAL DATORII NECURENTE (rd.52+54+55) | 58 | 195.420 | 195.420 |
| 46. | DATORII CURENTE - sume ce urmează a fi plătite într-o perioadă de până la un an | 59 | X | X |
| 47. | Datorii comerciale, avansuri și alte decontări (ct. 2690100+4010100+4030100+4040100+4050100+4080000+4190000+4620101+4620109+4730109+4810101+4810102+4810103+4810900+ 4830000+4840000+4890201+5090000+5120800), din care: | 60 | 46.079 | 49.056 |
| 48. | Decontări privind încheierea execuției bugetului de stat din anul curent (ct. 4890201) | 60.1 | 0 | 0 |
| 49. | Datorii comerciale și avansuri (ct. 4010100+4030100+4040100+4050100+ 4080000+ 4190000+4620101), din care: | 61 | 36.046 | 39.024 |
| 50. | Avansuri primite (ct.4190000) | 61.1 | 0 | 0 |
| 51. | Datorii către bugete (ct. 4310100+4310200+4310300+4310400+4310500+4310600+4310700+4370100+4370200+4370300+4400000+4410000+4420300+4420801+4440000+4460100+4460200+4480100+4550501+4550502+4550503+4620109+4670100+4670200+4670300+ 4670400+4670500+4670900+ 4730109+4810900), din care: | 62 | 156.263 | 115.773 |
| 52. | Datoriile instituțiilor publice către bugete | 63 | X | X |
| 53. | Contribuții sociale (ct. 4310100+4310200+4310300+4310400+4310500+4310600+4310700+4370100+4370200+4370300) | 63.1 | 134.845 | 93.233 |
| 54. | Sume datorate bugetului din Fonduri externe nerambursabile (ct.4550501+4550502+4550503) | 64 | 0 | 0 |
| 55. | Datorii din operațiuni cu Fonduri externe nerambursabile și fonduri de la buget, alte datorii către alte organisme internaționale (ct. 4500200+4500400+4500600+4510200+4510401+4510402+4510409+4510601+4510602+ 4510603+4510605+4510606+4510609+4520100+4520200+ 4530200+4540200+4540401+4540402+4540601+4540602+ 4540603+4550200+4550401+4550402+4550403+4550404+ 4550409+4560400+4580401+4580402+4580501+4580502+ 4590000+4620103+ 4730103+4760000) | 65 | 0 | 0 |

| | | | | |
|-----|--|------|------------|------------|
| 56. | din care: sume datorate Comisiei Europene / alti donatori (ct.4500200+4500400+4500600+4590000+4620103) | 66 | 0 | 0 |
| 57. | Împrumuturi pe termen scurt - sume ce urmează a fi plătite într-o perioadă de până la un an (ct. 5180601+5180603+5180604+5180605+5180606+ 5180608+5180609+5180800+5190101+5190102+5190103+ 5190104+5190105+5190106+5190107+5190108+5190109+ 5190110+ 5190180+5190190) | 70 | 0 | 0 |
| 58. | Împrumuturi pe termen lung – sume ce urmează a fi plătite în cursul exercițiului curent (ct. 1610100+1620100+1630100+1640100+1650100+ 1660101+1660102+1660103+1660104+1670101+1670102+ 1670103+1670108+1670109+1680100+1680200+1680300+ 1680400+1680500+1680701+1680702+1680703+1680708+ 1680709 -1690100) | 71 | 0 | 0 |
| 59. | Salariile angajaților (ct. 4210000+4230000+4260000+4270100+4270300+4280101) | 72 | 172.252 | 164.045 |
| 60. | Alte drepturi cuvenite altor categorii de persoane (pensii, indemnizații de șomaj, burse) (ct. 4220100+4220200+4240000+4260000+4270200+ 4270300+ 4290000+4380000), din care: | 73 | 35.048 | 31.878 |
| 61. | Pensii, indemnizații de șomaj, burse | 73.1 | X | X |
| 62. | Venituri în avans (ct.4720000) | 74 | 0 | 0 |
| 63. | Provizioane (ct.1510101+1510102+1510103+1510104+1510108) | 75 | 0 | 0 |
| 64. | TOTAL DATORII CURENTE (rd.60+62+65+70+71+72+73+74+75) | 78 | 409.642 | 360.752 |
| 65. | TOTAL DATORII (rd.58+78) | 79 | 605.062 | 556.172 |
| 66. | ACTIVE NETE = TOTAL ACTIVE – TOTAL DATORII = CAPITALURI PROPRII (rd.80= rd.46-79 = rd.90) | 80 | 54.462.151 | 60.485.712 |
| 67. | CAPITALURI PROPRII | 83 | X | X |
| 68. | Rezerve, fonduri (ct.1000000+1010000+1020101+1020102+1020103+ 1030000+1040101+1040102+1040103+1050100+1050200+ 1050300+1050400+1050500+1060000+1320000+1330000) | 84 | 16.968.092 | 17.337.988 |
| 69. | Rezultatul reportat (ct.1170000- sold creditor) | 85 | 27.806.161 | 37.479.367 |
| 70. | Rezultatul reportat (ct.1170000- sold debitor) | 86 | 0 | 0 |
| 71. | Rezultatul patrimonial al exercitiului (ct.1210000- sold creditor) | 87 | 9.687.898 | 5.668.357 |
| 72. | Rezultatul patrimonial al exercitiului (ct.1210000- sold debitor) | 88 | 0 | 0 |
| 73. | TOTAL CAPITALURI PROPRII (rd.84+85-86+87-88) | 90 | 54.462.151 | 60.485.712 |

eXpert Bugetar (c) Adi-Com SOFT 2021

*) Conturi de repartizat după natura elementelor respective.

**) Solduri debitoare ale conturilor respective.

PRIMAR
VASILE MATEI



CONTABIL SEF
EC. CAMBURU LILIANA LUMINITA

CONTUL DE REZULTAT PATRIMONIAL

31.12.2021

cod 02

- lei-

| Nr. Crt. | DENUMIREA INDICATORULUI | Cod rând | An precedent | An curent |
|----------|--|----------|--------------|------------|
| A | B | C | 1 | 2 |
| I. | VENITURI OPERATIONALE | 01 | 0 | 0 |
| 1. | Venituri din impozite, taxe, contribuții de asigurări și alte venituri ale bugetelor (ct. 7300100+7300200+7310100+7310200+7320100+7330000+7340000+7350100+7350200+7350300+7350400+7350500+7350600+7360100+7390000+7450100+7450200+7450300+7450400+7450500+7450700+7450900+7460100+7460200+7460300+7460900) | 02 | 9.088.850 | 9.659.386 |
| 2. | Venituri din activități economice (ct.7210000+7220000+7510100+7510200+/-7090000) | 03 | 120.354 | 262.238 |
| 3. | Finanțări, subvenții, transferuri (ct.7510500+7710000+7720100+7720200+7740100+7740200+7750000+7760000+7780000+7790101+7790109) | 04 | 7.254.649 | 4.172.065 |
| 4. | Alte venituri operaționale (ct. 7140000+7180000+7500000+7510300+7510400+7810200+7810300+7810401+7810402+7770000) | 05 | 403.272 | 476.069 |
| | TOTAL VENITURI OPERAȚIONALE (rd.02+03+04+05) | 06 | 16.867.125 | 14.569.758 |
| II. | CHELTUIELI OPERAȚIONALE | 07 | 0 | 0 |
| 1. | Salariile și contribuțiile sociale aferente angajaților (ct. 6410000+6420000+6450100+6450200+6450300+6450400+6450500+6450600+6450700+6450800+6460000+6470000) | 08 | 3.120.786 | 3.206.100 |
| 2. | Subvenții și transferuri (ct. 6700000+6710000+6720000+6730000+6740000+6750000+6760000+6770000+6780000+6790000) | 09 | 1.260.563 | 1.583.580 |
| 3. | Stocuri, consumabile, lucrări și servicii executate de terți (ct. 6010000+6020100+6020200+6020300+6020400+6020500+6020600+6020700+6020800+6020900+6030000+6060000+6070000+6080000+6090000+6100000+6110000+6120000+6130000+6140000+6220000+6230000+6240100+6240200+6260000+6270000+6280000+6290100) | 10 | 2.344.594 | 3.588.367 |
| 4. | Cheltuieli de capital, amortizări și provizioane (ct. 6290200+6810100+6810200+6810300+6810401+6810402+6820101+6820109+6820200+6890100+6890200) | 11 | 502.940 | 523.354 |
| 5. | Alte cheltuieli operaționale (6350100+6540000+6580101+6580109) | 12 | 0 | 0 |
| | TOTAL CHELTUIELI OPERAȚIONALE (rd.08+09+10+11+12) | 13 | 7.228.883 | 8.901.401 |
| III. | REZULTATUL DIN ACTIVITATEA OPERAȚIONALĂ | 14 | 0 | 0 |
| | - EXCEDENT (rd.06- rd.13) | 15 | 9.638.242 | 5.668.357 |

| | | | | |
|-------|--|------|-----------|-----------|
| | - DEFICIT (rd.13- rd.06) | 16 | 0 | 0 |
| IV. | VENITURI FINANCIARE (ct. 7630000+7640000+7650100+7650200+7660000+7670000+7680000+7690000+7860300+7860400) | 17 | 0 | 0 |
| V. | CHELTUIELI FINANCIARE (ct. 6630000+6640000+6650100+6650200+6660000+6670000+6680000+6690000+6860300+6860400+6860800) | 18 | 0 | 0 |
| VI. | REZULTATUL DIN ACTIVITATEA FINANCIARĂ | 19 | 0 | 0 |
| | - EXCEDENT (rd.17- rd.18) | 20 | 0 | 0 |
| | - DEFICIT (rd.18- rd.17) | 21 | 0 | 0 |
| VII. | REZULTATUL DIN ACTIVITATEA CURENTĂ | 22 | 0 | 0 |
| | - EXCEDENT (rd.15+20-16-21) | 23 | 9.638.242 | 5.668.357 |
| | - DEFICIT (rd.16+21-15-20) | 24 | 0 | 0 |
| VIII. | VENITURI EXTRAORDINARE (ct.7910000) | 25 | 49.656 | 0 |
| IX. | CHELTUIELI EXTRAORDINARE (ct.6900000+6910000) | 26 | 0 | 0 |
| X. | REZULTATUL DIN ACTIVITATEA EXTRAORDINARĂ | 27 | 0 | 0 |
| | - EXCEDENT (rd.25-rd.26) | 28 | 49.656 | 0 |
| | - DEFICIT (rd.26-rd.25) | 29 | 0 | 0 |
| XI. | REZULTATUL PATRIMONIAL AL EXERCITIULUI (BRUT) | 29.1 | 0 | 0 |
| | - EXCEDENT (rd. 23+28-24-29) | 29.2 | 9.687.898 | 5.668.357 |
| | - DEFICIT (rd. 24+29-23-28) | 29.3 | 0 | 0 |
| | Cheltuieli cu impozitul pe profit (din ct. 6350200) | 29.4 | 0 | 0 |
| XII. | REZULTATUL PATRIMONIAL AL EXERCITIULUI (NET) | 30 | 0 | 0 |
| | - EXCEDENT (rd. 29.2 - rd.29.4) | 31 | 9.687.898 | 5.668.357 |
| | - DEFICIT (rd. 29.3 + rd.29.4) | 32 | 0 | 0 |

eXpert Bugetar (c) Adi-Com SOFT 2021

PRIMAR
VASILEMATEB




CONTABIL SEF
EC. CAMBURU LILIANA LUMINITA

SITUATIA FLUXURILOR DE TREZORERIE
la data de 31.12.2021

| Denumirea indicatorului | Cod rand | TOTAL | 5310101 | Buget de stat | Buget local | Sursa F - Instituti publice finantate integral din venituri proprii | Sursa G - Instituti publice finantate partial din venituri proprii | Sursa E - Activitati finantate din venituri proprii | Sursa C - Credite interne | 5xx | 5500101 | 5520000 |
|---|----------|------------|-----------|---------------|-------------|---|--|--|------------------------------|--------|---------|---------|
| 1. Incasari | 02 | 17.714.036 | 3.365.266 | 0 | 14.299.764 | 0 | 0 | 49.006 | 0 | 0 | 0 | 0 |
| 2. Plati | 03 | 11.877.402 | 3.365.266 | 0 | 8.512.136 | 0 | 0 | 0 | 0 | 0 | 0 | 0 |
| 3. Numerar net din activitatea operationala | 04 | 5.836.634 | 0 | 0 | 5.787.628 | 0 | 0 | 49.006 | 0 | 0 | 0 | 0 |
| 2. Plati | 07 | 5.415.966 | 0 | 0 | 5.388.359 | 0 | 0 | 27.607 | 0 | 0 | 0 | 0 |
| 3. Numerar net din activitatea de investitii | 08 | -5.415.966 | 0 | 0 | -5.388.359 | 0 | 0 | -27.607 | 0 | 0 | 0 | 0 |
| IV. Cresterea (descresterea) neta de numerar si echivalent de numerar | 13 | 420.668 | 0 | 0 | 399.269 | 0 | 0 | 21.399 | 0 | 0 | 0 | 0 |
| V. Numerar si echivalent de numerar la inceputul anului | 14 | 3.434.239 | 0 | 0 | 3.384.785 | 0 | 0 | 36.802 | 0 | 12.652 | 2.620 | 10.032 |
| - sume recuperate din excedentul anului precedent | 14.1 | 3.413.064 | 0 | 0 | 3.384.784 | 0 | 0 | 28.280 | 0 | 0 | 0 | 0 |
| - sume utilizate din excedentul anului precedent | 14.2 | 3.413.064 | 0 | 0 | 3.384.784 | 0 | 0 | 28.280 | 0 | 0 | 0 | 0 |
| Numerar si echivalent de numerar la sfirsitul anului | 15 | 3.854.907 | 0 | 0 | 3.784.054 | 0 | 0 | 58.201 | 0 | 12.652 | 2.620 | 10.032 |

PRIMAR
VASILE MATEI




CONTABIL SEF
EC. CAMBURU LILIANA LUMINITA

.....
Liliana Luminita

SITUATIA FLUXURILOR DE TREZORERIE
la data de 31.12.2021

| Denumirea indicatorului | Cod rand | TOTAL | 5310101 | 5xx | 5500102 |
|---|----------|--------|---------|--------|---------|
| I. Numerar din activitatea operationala | 01 | 0 | 0 | 0 | 0 |
| 1. Incasari | 02 | 3.487 | 0 | 3.487 | 3.487 |
| 2. Plati | 03 | 0 | 0 | 0 | 0 |
| 3. Numerar net din activitatea operationala | 04 | 3.487 | 0 | 3.487 | 3.487 |
| II. Numerar din activitatea de investitii | 05 | 0 | 0 | 0 | 0 |
| 1. Incasari | 06 | 0 | 0 | 0 | 0 |
| 2. Plati | 07 | 0 | 0 | 0 | 0 |
| 3. Numerar net din activitatea de investitii | 08 | 0 | 0 | 0 | 0 |
| III. Numerar din activitatea de finantare | 09 | 0 | 0 | 0 | 0 |
| 1. Incasari | 10 | 0 | 0 | 0 | 0 |
| 2. Plati | 11 | 0 | 0 | 0 | 0 |
| 3. Numerar net din activitatea de finantare | 12 | 0 | 0 | 0 | 0 |
| IV. Cresterea (descresterea) neta de numerar si echivalent de numerar | 13 | 3.487 | 0 | 3.487 | 3.487 |
| V. Numerar si echivalent de numerar la inceputul anului | 14 | 13.022 | 0 | 13.022 | 13.022 |
| Diferente de curs favorabile | 15 | 0 | 0 | 0 | 0 |
| 3. Diferente de curs nefavorabile | 16 | 0 | 0 | 0 | 0 |
| Numerar si echivalent de numerar la sfirsitul anului | 17 | 16.509 | 0 | 16.509 | 16.509 |

CONTABIL SEF
EC. CAMBURU LILIANA LUMINITA



PRIMAR
VASILE MATEI

CONTUL DE EXECUTIE 2A: ADMINISTRATIA LOCALA - FINANTARE INTEGRALA DIN BUGET - VENITURI

la data de 31.12.2021

| Denumirea indicatorilor | Cod indicator | Prevederi bugetare | | Drepturi constatate | | | Incasari realizate | Stingeri pe alte cai decat incasari | Drepturi constatate de incasat |
|---|---------------|--|-----------------------|---------------------|---------------------|-----------------|--------------------|-------------------------------------|--------------------------------|
| | | anuale aprobate la finele perioadei de raportare | trimestriale cumulate | Total, din care: | din anii precedenti | din anul curent | | | |
| TOTAL SECTIUNILE FUNCTIONARE+DEZVOLTARE | | 8.982.000 | 15.509.144 | 19.503.255 | 4.841.277 | 14.661.978 | 14.299.784 | 1 | 5.203.490 |
| TOTAL VENITURI | | 8.982.000 | 15.509.144 | 19.503.255 | 4.841.277 | 14.661.978 | 14.299.784 | 1 | 5.203.490 |
| VENITURI PROPRII | | 4.059.000 | 4.690.000 | 10.039.199 | 4.841.276 | 5.197.923 | 4.835.709 | 0 | 5.203.490 |
| I. VENITURI CURENTE | | 8.412.000 | 8.879.700 | 15.231.832 | 4.841.276 | 10.390.556 | 10.028.342 | 0 | 5.203.490 |
| A. VENITURI FISCALE | | 8.095.000 | 9.317.172 | 13.086.401 | 3.429.718 | 9.656.682 | 9.517.407 | 0 | 3.568.994 |
| A1. IMPOZIT PE VENIT, PROFIT SI CASTIGURI DIN CAPITAL | | 2.492.000 | 2.288.000 | 2.495.232 | 0 | 2.495.232 | 2.495.232 | 0 | 0 |
| A12. IMPOZIT PE VENIT, PROFIT, SI CASTIGURI DIN CAPITAL DE LA PERSOANE FIZICE | | 2.492.000 | 2.288.000 | 2.495.232 | 0 | 2.495.232 | 2.495.232 | 0 | 0 |
| Impozit pe venit | 03.02 | 8.000 | 8.000 | 13.828 | 0 | 13.828 | 13.828 | 0 | 0 |
| Impozitul pe veniturile din transferul proprietatilor imobiliare din patrimoniul personal | 03.02.18 | 8.000 | 8.000 | 13.828 | 0 | 13.828 | 13.828 | 0 | 0 |
| Cete si sume defalcate din impozitul pe venit | 04.02 | 2.484.000 | 2.280.000 | 2.481.404 | 0 | 2.481.404 | 2.481.404 | 0 | 0 |
| Cete defalcate din impozitul pe venit | 04.02.01 | 1.180.000 | 1.175.000 | 1.365.529 | 0 | 1.365.529 | 1.365.529 | 0 | 0 |
| Sume alocate din cotele defalcate din impozitul pe venit pentru echilibrarea bugetelor locale | 04.02.04 | 484.000 | 485.000 | 515.875 | 0 | 515.875 | 515.875 | 0 | 0 |
| Sume repartizate din Fondul la dispozitia Consiliului Judetean | 04.02.05 | 820.000 | 600.000 | 600.000 | 0 | 600.000 | 600.000 | 0 | 0 |
| A3. IMPOZITE SI TAXE PE PROPRIETATE | | 1.047.000 | 1.601.392 | 4.550.367 | 2.896.140 | 1.654.227 | 1.598.288 | 0 | 2.952.079 |
| Impozite si taxe pe proprietate | 07.02 | 1.047.000 | 1.601.392 | 4.550.367 | 2.896.140 | 1.654.227 | 1.598.288 | 0 | 2.952.079 |
| Impozit pe cladiri | 07.02.01 | 173.000 | 314.054 | 1.446.222 | 1.003.881 | 442.541 | 275.327 | 0 | 1.170.895 |
| Impozit pe cladiri - PF | 07.02.01.01 | 49.000 | 108.816 | 213.694 | 128.287 | 85.407 | 75.388 | 0 | 140.306 |
| Impozit pe cladiri - PJ | 07.02.01.02 | 124.000 | 205.436 | 1.232.528 | 875.394 | 357.134 | 201.939 | 0 | 1.030.589 |
| Impozit pe terenuri | 07.02.02 | 845.000 | 1.255.295 | 3.076.822 | 1.888.335 | 1.188.487 | 1.299.413 | 0 | 1.777.409 |
| Impozit pe terenuri - PF | 07.02.02.01 | 150.000 | 219.031 | 661.582 | 428.883 | 232.699 | 231.125 | 0 | 430.457 |
| Impozit pe terenuri - PJ | 07.02.02.02 | 29.000 | 30.627 | 131.181 | 84.745 | 46.436 | 32.453 | 0 | 96.728 |

| Denumirea indicatorilor | Cod indicator | Prevederi bugetare | | Drepturi constatate | | | Incasari realizate | Singeri pe alte cai decat incasari | Drepturi constatate de incasat |
|--|---------------|--|-----------------------|---------------------|---------------------|-----------------|--------------------|------------------------------------|--------------------------------|
| | | anuale aprobate la finele perioadei de raportare | trimestriale cumulate | Total, din care: | din anii precedenti | din anul curent | | | |
| Impozit pe terenurile extravilane | 07.02.02.03 | 567.000 | 1.008.637 | 2.284.059 | 1.374.707 | 909.352 | 1.035.835 | 0 | 1.248.224 |
| Taxe judiciare de timbru, taxe de timbru pentru activitatea notariala si alte taxe de timbru | 07.02.03 | 28.000 | 31.043 | 27.323 | 4.124 | 23.199 | 23.548 | 0 | 3.775 |
| A4. IMPOZITE SI TAXE PE BUNURI SI SERVICII | | | | | | | | | |
| Sume defalcate din TVA | 11.02 | 4.518.000 | 5.389.560 | 5.900.954 | 451.296 | 5.449.658 | 5.364.559 | 0 | 536.395 |
| Sume defalcate din taxa pe valoarea adaugata pentru finantarea cheltuielilor descentralizate la nivelul comunelor, oraselor, municipiilor, sectoarelor si Municipiului Bucuresti | 11.02.02 | 2.408.000 | 2.765.000 | 2.756.933 | 0 | 2.756.933 | 2.756.933 | 0 | 0 |
| Sume defalcate din TVA pt echilibrarea bugetelor locale | 11.02.06 | 1.945.000 | 2.391.000 | 2.391.000 | 0 | 2.391.000 | 2.391.000 | 0 | 0 |
| Taxe pe utilizarea bunurilor, autorizarea utilizarii bunurilor sau pe desfasurarea de activitati | 16.02 | 165.000 | 242.560 | 753.021 | 451.296 | 301.725 | 216.626 | 0 | 536.395 |
| Taxa asupra mijloacelor de transport | 16.02.02 | 162.000 | 239.560 | 751.748 | 451.296 | 300.452 | 215.353 | 0 | 536.395 |
| Taxa asupra mijloacelor de transport - PF | 16.02.02.01 | 91.000 | 146.772 | 599.692 | 387.827 | 210.865 | 143.982 | 0 | 454.710 |
| Taxa asupra mijloacelor de transport - PJ | 16.02.02.02 | 71.000 | 92.788 | 153.056 | 63.469 | 89.587 | 71.371 | 0 | 81.685 |
| Taxe si tarife pentru eliberarea de licente si autorizatii de functionare | 16.02.03 | 2.000 | 2.000 | 623 | 0 | 623 | 623 | 0 | 0 |
| Alte taxe pe utilizarea bunurilor, autorizarea utilizarii bunurilor sau pe desfasurare de activitati | 16.02.50 | 1.000 | 1.000 | 650 | 0 | 650 | 650 | 0 | 0 |
| A6. ALTE IMPOZITE SI TAXE FISCALE | | | | | | | | | |
| Alte impozite si taxe fiscale | 18.02 | 38.000 | 48.220 | 139.848 | 82.283 | 57.565 | 59.328 | 0 | 80.520 |
| Alte impozite si taxe | 18.02.50 | 38.000 | 48.220 | 139.848 | 82.283 | 57.565 | 59.328 | 0 | 80.520 |
| C. VENITURI NEFISCALE | | | | | | | | | |
| C1. VENITURI DIN PROPRIETATE | | | | | | | | | |
| Venituri din proprietate | 30.02 | 106.000 | 136.000 | 237.164 | 65.527 | 171.637 | 127.681 | 0 | 109.483 |
| Venituri din concesiuni si inchirieri | 30.02.05 | 106.000 | 136.000 | 237.164 | 65.527 | 171.637 | 127.681 | 0 | 109.483 |
| Alte venituri din concesiuni si inchirieri de catre institutiile publice | 30.02.05.30 | 106.000 | 136.000 | 237.164 | 65.527 | 171.637 | 127.681 | 0 | 109.483 |
| C2. VANZARI DE BUNURI SI SERVICII | | | | | | | | | |
| Venituri din prestari de servicii si alte activitati | 33.02 | 211.000 | 426.528 | 1.908.257 | 1.345.030 | 562.237 | 383.254 | 0 | 1.525.013 |
| Taxe din activitatea cadastrala si de agricultura | 33.02.24 | 20.000 | 57.170 | 59.762 | 0 | 59.762 | 59.762 | 0 | 0 |
| Alte venituri din prestari de servicii si alte activitati | 33.02.50 | 95.000 | 130.656 | 267.941 | 64.648 | 203.293 | 139.501 | 0 | 128.440 |
| Amerzi, penalitati si confiscari | 35.02 | 95.000 | 195.000 | 1.536.703 | 1.281.228 | 255.475 | 140.277 | 0 | 1.396.426 |

| Denumirea indicatorilor | Cod indicator | Prevederi bugetare | | Total, din care: | Drepturi constatate | | Incasari realizate | Stingeri pe alte cai decat incasari | Drepturi constatate de incasat |
|--|---------------|--|-----------------------|------------------|---------------------|-----------------|--------------------|-------------------------------------|--------------------------------|
| | | anuale aprobate la finele perioadei de raportare | trimestriale cumulate | | din anii precedenti | din anul curent | | | |
| Venituri din amenzi si alte sanctiuni aplicate conform dispozitiilor legale | 35.02.01 | 95.000 | 195.000 | 1.536.703 | 1.281.228 | 255.475 | 140.277 | 0 | 1.386.426 |
| Venituri din amenzi si alte sanctiuni aplicate de catre alte institutii de specialitate | 35.02.01.02 | 95.000 | 195.000 | 1.536.703 | 1.281.228 | 255.475 | 140.277 | 0 | 1.386.426 |
| Diversa venituri | 36.02 | 1.000 | 1.000 | 161 | 154 | 7 | 14 | 0 | 147 |
| Alte venituri | 36.02.50 | 1.000 | 1.000 | 162 | 154 | 7 | 14 | 0 | 147 |
| Transferuri voluntare, altele decat subventiile | 37.02 | 0 | 42.700 | 44.700 | 0 | 44.700 | 44.700 | 0 | 0 |
| Donatii si sponsorizari | 37.02.01 | 0 | 42.700 | 44.700 | 0 | 44.700 | 44.700 | 0 | 0 |
| Varsaminte din secutiunea de functionare pentru finantarea sectiunii de dezvoltare a bugetului local (cu semnul minus) | 37.02.03 | -820.000 | -540.739 | 0 | 0 | 0 | 0 | 0 | 0 |
| Varsaminte din secutiunea de functionare | 37.02.04 | 820.000 | 540.739 | 0 | 0 | 0 | 0 | 0 | 0 |
| III. OPERATIUNI FINANCIARE | | 0 | 3.384.785 | 0 | 0 | 0 | 0 | 0 | 0 |
| Incasari din acordarea imprumuturilor acordate | 40.02 | 0 | 3.384.785 | 0 | 0 | 0 | 0 | 0 | 0 |
| Sume din excedentul bugetului local utilizate pentru finantarea cheltuielilor sectiunii de dezvoltare**) | 40.02.14 | 0 | 3.384.785 | 0 | 0 | 0 | 0 | 0 | 0 |
| IV. SUBVENTII | | 570.000 | 2.244.659 | 1.702.764 | 1 | 1.702.763 | 1.702.763 | 1 | 0 |
| SUBVENTII DE LA ALTE NIVELE ALE ADMINISTRATIEI PUBLICE | | 570.000 | 2.244.659 | 1.702.764 | 1 | 1.702.763 | 1.702.763 | 1 | 0 |
| Subventii de la bugetul de stat | 42.02 | 523.000 | 1.070.145 | 1.029.878 | 1 | 1.029.878 | 1.029.878 | 1 | 0 |
| B Curente | | 523.000 | 1.070.145 | 1.029.878 | 1 | 1.029.878 | 1.029.878 | 1 | 0 |
| Subventii pentru acordarea ajutorului pentru incalzirea locuintei si a suplimentului pentru energie alocate pentru consumul de combustibili solizi si sau petrolului | 42.02.34 | 0 | 178.260 | 178.080 | 0 | 178.080 | 178.080 | 0 | 0 |
| Finantarea Programului National de Dezvoltare Locala | 42.02.65 | 523.000 | 891.885 | 851.799 | 1 | 851.798 | 851.798 | 1 | 0 |
| Subventii de la alte administratii | 43.02 | 47.000 | 1.174.514 | 672.885 | 0 | 672.885 | 672.885 | 0 | 0 |
| Sume alocate din bugetul AFIR, pentru sustinerea proiectelor din PNDR 2014 - 2020 | 43.02.31 | 0 | 1.021.254 | 519.655 | 0 | 519.655 | 519.655 | 0 | 0 |
| Sume alocate din bugetul ANCPPI pentru finantarea lucrarilor de inregistrare sistematica din cadrul Programului national de cadastru si carte funciara | 43.02.34 | 47.000 | 153.260 | 153.030 | 0 | 153.030 | 153.030 | 0 | 0 |

| Denumirea indicatorilor | Cod indicator | Prevederi bugetare | | Drepturi constatate din anii precedenti | Drepturi constatate | | Incasari realizate | Stingeri pe alte cai decal incasari | Drepturi constatate de incasat |
|--|---------------|--|-----------------------|---|---------------------|-----------------|--------------------|-------------------------------------|--------------------------------|
| | | anuale aprobate la finele perioadei de raportare | trimestriale cumulate | | Total, din care: | din anul curent | | | |
| Sume primite de la UE/alte donatori în contul plăților efectuate și profinanziari aferente cadului financiar 2014-2020 | 48.02 | 0 | 0 | 0 | 2.588.659 | 0 | 2.588.659 | 0 | 0 |
| Fondul European Agricol de Dezvoltare (FEADR) | 48.02.04 | 0 | 0 | 0 | 2.588.659 | 0 | 2.588.659 | 0 | 0 |
| Sume primite în contul plăților efectuate în anul curent | 48.02.04.01 | 0 | 0 | 0 | 2.588.659 | 0 | 2.588.659 | 0 | 0 |
| SECȚIUNEA DE FUNCȚIONARE | | 7.639.000 | 9.579.481 | 4.841.276 | 15.562.942 | 0 | 10.359.452 | 0 | 5.203.490 |
| TOTAL VENITURI | | 7.639.000 | 9.670.481 | 4.841.276 | 15.562.942 | 0 | 10.359.452 | 0 | 5.203.490 |
| VENITURI PROPRII | | 4.059.000 | 4.680.000 | 4.841.276 | 10.039.199 | 0 | 4.835.709 | 0 | 5.203.490 |
| I. VENITURI CURENTE | | 7.592.000 | 9.338.961 | 4.841.276 | 15.231.832 | 0 | 10.028.342 | 0 | 5.203.490 |
| A. VENITURI FISCALE | | 8.095.000 | 9.317.172 | 3.429.719 | 13.086.401 | 0 | 9.517.407 | 0 | 3.568.994 |
| A1. IMPOZIT PE VENIT, PROFIT SI CASTIGURI DIN CAPITAL | | 2.492.000 | 2.268.000 | 0 | 2.495.232 | 0 | 2.495.232 | 0 | 0 |
| A12. IMPOZIT PE VENIT, PROFIT, SI CASTIGURI DIN CAPITAL DE LA PERSOANE FIZICE | | 2.492.000 | 2.268.000 | 0 | 2.495.232 | 0 | 2.495.232 | 0 | 0 |
| Impozit pe venit | 03.02 | 8.000 | 8.000 | 0 | 13.828 | 0 | 13.828 | 0 | 0 |
| Impozitul pe veniturile din transferul proprietatilor imobiliare din patrimoniul personal | 03.02.18 | 8.000 | 8.000 | 0 | 13.828 | 0 | 13.828 | 0 | 0 |
| Cota și sume defalcate din impozitul pe venit | 04.02 | 2.484.000 | 2.260.000 | 0 | 2.481.404 | 0 | 2.481.404 | 0 | 0 |
| Cote defalcate din impozitul pe venit | 04.02.01 | 1.180.000 | 1.175.000 | 0 | 1.385.529 | 0 | 1.385.529 | 0 | 0 |
| Sume alocate din cotele defalcate din impozitul pe venit pentru echilibrarea bugetelor locale | 04.02.04 | 484.000 | 485.000 | 0 | 515.875 | 0 | 515.875 | 0 | 0 |
| Sume repartizate din Fondul la dispoziția Consiliului Județean | 04.02.05 | 920.000 | 600.000 | 0 | 600.000 | 0 | 600.000 | 0 | 0 |
| A3. IMPOZITE SI TAXE PE PROPRIETATE | | 1.047.000 | 1.601.392 | 2.896.140 | 4.550.367 | 0 | 1.598.288 | 0 | 2.952.079 |
| Impozite și taxe pe proprietate | 07.02 | 1.047.000 | 1.601.392 | 2.896.140 | 4.550.367 | 0 | 1.598.288 | 0 | 2.952.079 |
| Impozit pe cladiri | 07.02.01 | 173.000 | 314.054 | 1.003.681 | 1.446.222 | 0 | 275.327 | 0 | 1.170.895 |
| Impozit pe cladiri - PF | 07.02.01.01 | 49.000 | 108.618 | 128.287 | 213.694 | 0 | 73.388 | 0 | 140.306 |
| Impozit pe cladiri - PJ | 07.02.01.02 | 124.000 | 205.436 | 875.394 | 1.232.528 | 0 | 201.939 | 0 | 1.030.589 |
| Impozit pe terenuri | 07.02.02 | 846.000 | 1.256.295 | 1.888.395 | 3.076.822 | 0 | 1.289.413 | 0 | 1.777.409 |
| Impozit pe terenuri - PF | 07.02.02.01 | 150.000 | 219.031 | 426.863 | 661.562 | 0 | 231.125 | 0 | 430.457 |
| Impozit pe terenuri - PJ | 07.02.02.02 | 29.000 | 30.627 | 84.745 | 131.181 | 0 | 32.453 | 0 | 98.728 |
| Impozit pe terenurile extravilane | 07.02.02.03 | 667.000 | 1.006.637 | 1.374.707 | 2.284.059 | 0 | 1.025.835 | 0 | 1.248.224 |

| Denumirea indicatorilor | Cod indicator | Prevederi bugetare | | Drepturi constatate | | | Incasari realizate | Stingeri pe alte cai decat incasari | Drepturi constatate de incasat |
|--|---------------|--|-----------------------|---------------------|---------------------|-----------------|--------------------|-------------------------------------|--------------------------------|
| | | anuale aprobate la finele perioadei de raportare | trimestriale cumulate | Total, din care: | din anii precedenti | din anul curent | | | |
| Taxe judiciare de timbru, taxe de timbru pentru activitatea notariala si alte taxe de timbru | 07.02.03 | 28.000 | 31.043 | 27.323 | 4.124 | 23.199 | 23.548 | 0 | 3.775 |
| A4. IMPOZITE SI TAXE PE BUNURI SI SERVICII | | 4.516.000 | 5.399.560 | 5.900.954 | 451.296 | 5.449.658 | 5.364.559 | 0 | 536.395 |
| Sume defalcate din TVA | 11.02 | 4.353.000 | 5.157.000 | 5.147.933 | 0 | 5.147.933 | 5.147.933 | 0 | 0 |
| - Sume defalcate din taxa pe valoarea adaugata pentru finantarea cheltuielilor descentralizate la nivelul comunelor, oraselor, municipiilor, sectoarelor si Municipiului Bucuresti | 11.02.02 | 2.408.000 | 2.766.000 | 2.756.933 | 0 | 2.756.933 | 2.756.933 | 0 | 0 |
| Sume defalcate din TVA pt echilibrarea bugetelor locale | 11.02.06 | 1.945.000 | 2.391.000 | 2.391.000 | 0 | 2.391.000 | 2.391.000 | 0 | 0 |
| Taxe pe utilizarea bunurilor, autorizarea utilizarii bunurilor sau pe desfasurarea de activitati | 16.02 | 165.000 | 242.560 | 753.021 | 451.296 | 301.725 | 216.626 | 0 | 536.395 |
| Taxa asupra mijloacelor de transport | 16.02.02 | 162.000 | 239.560 | 751.748 | 451.296 | 300.452 | 215.353 | 0 | 536.395 |
| Taxa asupra mijloacelor de transport - PF | 16.02.02.01 | 91.000 | 146.772 | 568.692 | 387.827 | 210.865 | 143.982 | 0 | 454.710 |
| Taxa asupra mijloacelor de transport - PJ | 16.02.02.02 | 71.000 | 92.788 | 153.056 | 83.469 | 89.587 | 71.371 | 0 | 81.685 |
| Taxe si tarife pentru eliberarea de licente si autorizatii de functionare | 16.02.03 | 2.000 | 2.000 | 623 | 0 | 623 | 623 | 0 | 0 |
| Alte taxe pe utilizarea bunurilor, autorizarea utilizarii bunurilor sau pe desfasurarea de activitati | 16.02.50 | 1.000 | 1.000 | 850 | 0 | 650 | 650 | 0 | 0 |
| A6. ALTE IMPOZITE SI TAXE FISCALE | | 38.000 | 48.220 | 139.848 | 82.283 | 57.565 | 59.328 | 0 | 80.520 |
| Alte impozite si taxe fiscale | 18.02 | 38.000 | 48.220 | 139.848 | 82.283 | 57.565 | 59.328 | 0 | 80.520 |
| Alte impozite si taxe | 18.02.50 | 38.000 | 48.220 | 139.848 | 82.283 | 57.565 | 59.328 | 0 | 80.520 |
| C. VENITURI NEFISCALE | | -503.000 | 21.789 | 2.145.431 | 1.411.557 | 733.874 | 510.935 | 0 | 1.634.496 |
| C1. VENITURI DIN PROPRIETATE | | 106.000 | 136.060 | 237.164 | 65.527 | 171.637 | 127.681 | 0 | 109.483 |
| Venituri din proprietate | 30.02 | 106.000 | 136.000 | 237.164 | 65.527 | 171.637 | 127.681 | 0 | 109.483 |
| Venituri din concesiuni si inchirieri | 30.02.05 | 106.000 | 136.000 | 237.164 | 65.527 | 171.637 | 127.681 | 0 | 109.483 |
| Alte venituri din concesiuni si inchirieri de catre institutiile publice | 30.02.05.30 | -609.000 | -114.211 | 1.908.267 | 1.348.030 | 662.237 | 363.254 | 0 | 1.525.013 |
| C2. VANZARI DE BUNURI SI SERVICII | | 115.000 | 187.828 | 326.703 | 64.648 | 262.055 | 198.253 | 0 | 128.440 |
| Venituri din prestari de servicii si alte activitati | 33.02 | 115.000 | 187.828 | 326.703 | 64.648 | 262.055 | 198.253 | 0 | 128.440 |
| Taxe din activitatea cadastrala si de agricultura | 33.02.24 | 20.000 | 57.170 | 58.762 | 0 | 58.762 | 58.762 | 0 | 0 |
| Alte venituri din prestari de servicii si alte activitati | 33.02.50 | 95.000 | 130.658 | 267.941 | 64.648 | 203.293 | 139.501 | 0 | 128.440 |
| Amenajari, penalitati si confiscari | 35.02 | 95.000 | 195.000 | 1.536.703 | 1.281.228 | 255.475 | 140.277 | 0 | 1.396.425 |

| Denumirea indicatorilor | Cod indicator | Proceduri bugetare | | Drepturi constatate | | Incasari realizate | Stingeri pe alte cal decat incasari | Drepturi constatate de incasat |
|--|---------------|--|-----------------------|---------------------|---------------------|--------------------|-------------------------------------|--------------------------------|
| | | anuale aprobate la finele perioadei de raportare | trimestriale cumulate | Total, din care: | din anii precedenti | | | |
| Venituri din amenzi si alte sanctiuni aplicate conform dispozitiilor legale | 35.02.01 | 95.000 | 195.000 | 1.538.703 | 1.281.228 | 140.277 | 0 | 1.396.426 |
| Venituri din amenzi si alte sanctiuni aplicate de catre alte institutii de specialitate | 35.02.01.02 | 95.000 | 195.000 | 1.538.703 | 1.281.228 | 140.277 | 0 | 1.396.426 |
| Diverse venituri | 36.02 | 1.000 | 1.000 | 161 | 154 | 14 | 0 | 147 |
| Alte venituri | 36.02.50 | 1.000 | 1.000 | 161 | 154 | 14 | 0 | 147 |
| Transferuri voluntare, altele decat subventiile | 37.02 | -820.000 | -488.039 | 44.700 | 0 | 44.700 | 0 | 0 |
| Donatii si sponsorizari | 37.02.01 | 0 | 42.700 | 44.700 | 0 | 44.700 | 0 | 0 |
| Varsaminte din sectiunea de functionare pentru finantarea sectiunii de dezvoltare a bugetului local (cu semnul minus) | 37.02.03 | -820.000 | -540.739 | 0 | 0 | 0 | 0 | 0 |
| IV. SUBVENTII | | 47.000 | 331.520 | 331.110 | 0 | 331.110 | 0 | 0 |
| SUBVENTII DE LA ALTE NIVELE ALE ADMINISTRATIEI PUBLICE | | 47.000 | 331.520 | 331.110 | 0 | 331.110 | 0 | 0 |
| Subventii de la bugetul de stat | 42.02 | 0 | 178.260 | 178.080 | 0 | 178.080 | 0 | 0 |
| B. Curente | | 0 | 178.260 | 178.080 | 0 | 178.080 | 0 | 0 |
| Subventii pentru acordarea ajutorului pentru incalzirea locuintei si a suplimentului pentru energie alocata pentru consumul de combustibili solizi si sau petrolului | 42.02.34 | 0 | 178.260 | 178.080 | 0 | 178.080 | 0 | 0 |
| Subventii de la alte administratii | 43.02 | 47.000 | 153.260 | 153.030 | 0 | 153.030 | 0 | 0 |
| Sume alocate din bugetul ANCPJ pentru finantarea lucrarilor de inregistrare sistematica din cadrul Programului national de cadastru si carte funciara | 43.02.34 | 47.000 | 153.260 | 153.030 | 0 | 153.030 | 0 | 0 |
| SECTIUNEA DE DEZVOLTARE | | 1.343.000 | 5.838.663 | 3.940.313 | 1 | 3.940.312 | 1 | 0 |
| TOTAL VENITURI | | 1.343.000 | 5.838.663 | 3.940.313 | 1 | 3.940.312 | 1 | 0 |
| I. VENITURI CURENTE | | 820.000 | 540.739 | 0 | 0 | 0 | 0 | 0 |
| C. VENITURI NEFISCALE | | 820.000 | 540.739 | 0 | 0 | 0 | 0 | 0 |
| C2. VANZARI DE BUNURI SI SERVICII | | 820.000 | 540.739 | 0 | 0 | 0 | 0 | 0 |
| Transferuri voluntare, altele decat subventiile | 37.02 | 820.000 | 540.739 | 0 | 0 | 0 | 0 | 0 |
| Varsaminte din sectiunea de functionare | 37.02.04 | 820.000 | 540.739 | 0 | 0 | 0 | 0 | 0 |
| III. OPERATIUNI FINANCIARE | | 0 | 3.384.785 | 0 | 0 | 0 | 0 | 0 |
| Incasari din acordarea imprumuturilor acordate | 40.02 | 0 | 3.384.785 | 0 | 0 | 0 | 0 | 0 |

| Denumirea indicatorilor | Cod indicator | Prevederi bugetare | | Drepturi constatate | | Incasari realizate | Stingeri pe alte cai decat incasari | Drepturi constatate de incasat |
|--|---------------|--|-----------------------|---------------------|---------------------|--------------------|-------------------------------------|--------------------------------|
| | | anuale aprobate la finele perioadei de raportare | trimestriale cumulate | Total din care: | din anii precedenti | | | |
| Sume din excedentul bugetului local utilizate pentru finantarea cheltuielilor sectiunii de dezvoltare**) | 40.02.14 | 0 | 3.384.785 | 0 | 0 | 0 | 0 | 0 |
| IV. SUBVENTII | | 523.000 | 1.913.139 | 1.371.654 | 1 | 1.371.653 | 1 | 0 |
| SUBVENTII DE LA ALTE NIVELE ALE ADMINISTRATIEI PUBLICE | | 523.000 | 1.913.139 | 1.371.654 | 1 | 1.371.653 | 1 | 0 |
| Subventii de la bugetul de stat | 42.02 | 523.000 | 891.885 | 851.799 | 1 | 851.798 | 1 | 0 |
| B. Curente | | 523.000 | 891.885 | 851.799 | 1 | 851.798 | 1 | 0 |
| Finantarea Programului National de Dezvoltare Locala | 42.02.65 | 523.000 | 891.885 | 851.799 | 1 | 851.798 | 1 | 0 |
| Subventii de la alte administratii | 43.02 | 0 | 1.021.254 | 519.855 | 0 | 519.855 | 0 | 0 |
| Sume alocate din bugetul AFIR, pentru sustinerea proiectelor din PNDR 2014 - 2020 | 43.02.31 | 0 | 1.021.254 | 519.855 | 0 | 519.855 | 0 | 0 |
| Sume primite de la UE/alti donatori in contul platilor efectuate si prefinantari aferente cadrului financiar 2014-2020 | 48.02 | 0 | 0 | 2.568.659 | 0 | 2.568.659 | 0 | 0 |
| Fondul European Agricol de Dezvoltare (FEADR) | 48.02.04 | 0 | 0 | 2.568.659 | 0 | 2.568.659 | 0 | 0 |
| Sume primite in contul platilor efectuate in anul curent | 48.02.04.01 | 0 | 0 | 2.568.659 | 0 | 2.568.659 | 0 | 0 |

PRIMAR
VASILE MATEI



CONTABIL SEF
EC. CAMBURU LILIANA LUMINITA

.....
Liliana Luminita Camburu

CONTUL DE EXECUTIE 2A: ADMINISTRATIA LOCALA - FINANTARE INTEGRALA DIN BUGET - CHELTUIELI

la data de 31.12.2021

| Denumirea indicatorilor | Cod indicator | Credite de angajament | | | Credite bugetare | | Angajamente bugetare | Angajamente legale | Plati efectuate | Angajamente legale de platit | Cheltuieli efective |
|---|---------------|-----------------------|------------|-----------|------------------|------------|----------------------|--------------------|-----------------|------------------------------|---------------------|
| | | Initial | Definitive | initiale | definitive | | | | | | |
| TOTAL SECTIUNILE FUNCTIONARE + DEZVOLTARE | | 0 | 0 | 8.982.000 | 15.509.144 | 13.987.045 | 13.987.045 | 13.987.045 | 86.550 | 8.872.794 | |
| TOTAL CHELTUIELI | | 0 | 0 | 8.982.000 | 15.509.144 | 13.987.045 | 13.987.045 | 13.987.045 | 86.550 | 8.872.794 | |
| Partea I-a SERVICII PUBLICE GENERALE | 50.02 | 0 | 0 | 2.573.000 | 3.108.861 | 2.817.749 | 2.817.749 | 2.783.258 | 34.491 | 2.732.720 | |
| Autoritati publice si actiuni externe | 51.02 | 0 | 0 | 2.568.000 | 3.103.861 | 2.817.749 | 2.817.749 | 2.783.258 | 34.491 | 2.732.720 | |
| Autoritati executive si legislative | 51.02.01 | 0 | 0 | 2.568.000 | 3.103.861 | 2.817.749 | 2.817.749 | 2.783.258 | 34.491 | 2.732.720 | |
| Autoritati executive | 51.02.01.03 | 0 | 0 | 2.568.000 | 3.103.861 | 2.817.749 | 2.817.749 | 2.783.258 | 34.491 | 2.732.720 | |
| Alte servicii publice generale | 54.02 | 0 | 0 | 5.000 | 5.000 | 0 | 0 | 0 | 0 | 0 | |
| Fond de rezerva bugetara la dispozitia autoritatilor locale | 54.02.05 | 0 | 0 | 5.000 | 5.000 | 0 | 0 | 0 | 0 | 0 | |
| Partea a II-a APARARE, ORDINE PUBLICA SI SIGURANTA NATIONALA | 59.02 | 0 | 0 | 100.000 | 100.000 | 21.017 | 21.017 | 21.017 | 0 | 21.017 | |
| Ordine publica si siguranta nationala | 61.02 | 0 | 0 | 100.000 | 100.000 | 21.017 | 21.017 | 21.017 | 0 | 21.017 | |
| Protectie civila si protectie contra incendiilor (protectie civila nonmilitara) | 61.02.05 | 0 | 0 | 100.000 | 100.000 | 21.017 | 21.017 | 21.017 | 0 | 21.017 | |
| Partea a III-a CHELTUIELI SOCIAL-CULTURALE | 64.02 | 0 | 0 | 3.234.000 | 4.915.357 | 4.196.936 | 4.196.936 | 4.144.877 | 62.059 | 3.536.085 | |
| Invatamant | 65.02 | 0 | 0 | 510.000 | 956.000 | 476.222 | 476.222 | 475.754 | 468 | 452.965 | |
| Invatamant prescolar si primar | 65.02.03 | 0 | 0 | 0 | 5.000 | 418 | 418 | 418 | 0 | 27.720 | |
| Invatamant prescolar | 65.02.03.01 | 0 | 0 | 0 | 5.000 | 418 | 418 | 418 | 0 | 27.720 | |
| Invatamant secundar | 65.02.04 | 0 | 0 | 396.000 | 572.000 | 459.854 | 459.854 | 459.386 | 468 | 409.295 | |
| Invatamant secundar inferior | 65.02.04.01 | 0 | 0 | 394.000 | 470.000 | 454.779 | 454.779 | 454.311 | 468 | 409.295 | |
| Invatamant secundar superior | 65.02.04.02 | 0 | 0 | 2.000 | 102.000 | 5.075 | 5.075 | 5.075 | 0 | 0 | |
| Alte cheltuieli in domeniul invatamantului | 65.02.50 | 0 | 0 | 114.000 | 379.000 | 15.950 | 15.950 | 15.950 | 0 | 15.950 | |
| Cultura, recreere si religie | 67.02 | 0 | 0 | 429.000 | 1.301.097 | 1.154.525 | 1.154.525 | 1.145.017 | 9.508 | 566.472 | |
| Servicii culturale | 67.02.03 | 0 | 0 | 59.000 | 69.786 | 60.000 | 60.000 | 50.492 | 9.508 | 113.763 | |
| Biblioteca publice comunale, orasenesi, municipale | 67.02.03.02 | 0 | 0 | 59.000 | 60.000 | 60.000 | 60.000 | 50.492 | 9.508 | 50.399 | |
| Camine culturale | 67.02.03.07 | 0 | 0 | 0 | 9.786 | 0 | 0 | 0 | 0 | 63.364 | |
| Servicii recreative si sportive | 67.02.05 | 0 | 0 | 70.000 | 836.631 | 802.824 | 802.824 | 802.824 | 0 | 185.423 | |

| Denumirea indicatorilor | Cod indicator | Credite de angajament | | | Credite bugetare | | Angajamente bugetare | Angajamente legale | Plati efectuate | Angajamente legate ds planit | Cheltuieli efective |
|--|---------------|-----------------------|------------|-----------|------------------|-----------|----------------------|--------------------|-----------------|------------------------------|---------------------|
| | | Initial | Definitive | Initiale | definitive | | | | | | |
| Sport | 67.02.05.01 | 0 | 0 | 50.000 | 816.631 | 799.749 | 799.749 | 799.749 | 0 | 158.000 | |
| Intretinere gradini publice, parcuri, zone verzi, baze sportive si de agrement | 67.02.05.03 | 0 | 0 | 20.000 | 20.000 | 3.075 | 3.075 | 3.075 | 0 | 27.423 | |
| Servicii religioase | 67.02.06 | 0 | 0 | 200.000 | 220.000 | 163.483 | 163.483 | 163.483 | 0 | 163.483 | |
| Alte servicii in domeniile culturii, recreerii si religiei | 67.02.50 | 0 | 0 | 100.000 | 174.700 | 128.218 | 128.218 | 128.218 | 0 | 163.803 | |
| Asigurari si asistenta sociala | 68.02 | 0 | 0 | 2.295.000 | 2.658.260 | 2.566.189 | 2.566.189 | 2.524.106 | 42.083 | 2.518.648 | |
| Asistenta sociala in caz de boli si invaliditati | 68.02.05 | 0 | 0 | 2.275.000 | 2.425.000 | 2.384.776 | 2.384.776 | 2.322.693 | 42.083 | 2.326.348 | |
| Asistenta sociala in caz de invaliditate | 68.02.05.02 | 0 | 0 | 2.275.000 | 2.425.000 | 2.384.776 | 2.384.776 | 2.322.693 | 42.083 | 2.326.348 | |
| Prevenirea excluderii sociale | 68.02.15 | 0 | 0 | 7.000 | 178.260 | 178.080 | 178.080 | 178.080 | 0 | 178.080 | |
| Ajutor social | 68.02.15.01 | 0 | 0 | 7.000 | 178.260 | 178.080 | 178.080 | 178.080 | 0 | 178.080 | |
| Alte cheltuieli in domeniul asigurarilor si asistentei sociale | 68.02.50 | 0 | 0 | 13.000 | 55.000 | 23.333 | 23.333 | 23.333 | 0 | 14.220 | |
| Alte cheltuieli in domeniul asistentei sociale | 68.02.50.50 | 0 | 0 | 13.000 | 55.000 | 23.333 | 23.333 | 23.333 | 0 | 14.220 | |
| Partea a IV-a SERVICII SI DEZVOLTARE PUBLICA, LOCUINTE, MEDIU SI APE | 69.02 | 0 | 0 | 2.593.000 | 5.789.043 | 5.531.899 | 5.531.899 | 5.531.899 | 0 | 2.579.470 | |
| Locuinte, servicii si dezvoltare publica | 70.02 | 0 | 0 | 2.291.000 | 5.307.043 | 5.141.640 | 5.141.640 | 5.141.640 | 0 | 1.979.329 | |
| Alimentare cu apa si amenajari hidrotehnice | 70.02.05 | 0 | 0 | 786.000 | 2.800.783 | 2.722.192 | 2.722.192 | 2.722.192 | 0 | 4.252 | |
| Alimentare cu apa | 70.02.05.01 | 0 | 0 | 786.000 | 2.800.783 | 2.722.192 | 2.722.192 | 2.722.192 | 0 | 4.252 | |
| Iluminat public si electrificari rurale | 70.02.06 | 0 | 0 | 165.000 | 220.000 | 189.787 | 189.787 | 189.787 | 0 | 205.420 | |
| Alte servicii in domeniul locuintei, serviciilor si dezvoltarii comunale | 70.02.50 | 0 | 0 | 1.340.000 | 2.286.260 | 2.229.661 | 2.229.661 | 2.229.661 | 0 | 1.769.657 | |
| Protectia mediului | 74.02 | 0 | 0 | 302.000 | 482.000 | 390.259 | 390.259 | 390.259 | 0 | 600.141 | |
| Salubritate si gestiunea deseurilor | 74.02.05 | 0 | 0 | 302.000 | 482.000 | 390.259 | 390.259 | 390.259 | 0 | 600.141 | |
| Salubritate | 74.02.05.01 | 0 | 0 | 302.000 | 482.000 | 390.259 | 390.259 | 390.259 | 0 | 600.141 | |
| Partea a V-a ACTIUNI ECONOMICE | 78.02 | 0 | 0 | 482.000 | 1.595.883 | 1.419.444 | 1.419.444 | 1.419.444 | 0 | 1.502 | |
| Transporturi | 84.02 | 0 | 0 | 482.000 | 1.595.883 | 1.419.444 | 1.419.444 | 1.419.444 | 0 | 1.502 | |
| Transport rutier | 84.02.03 | 0 | 0 | 482.000 | 1.595.883 | 1.419.444 | 1.419.444 | 1.419.444 | 0 | 1.502 | |
| Drumuri si poduri | 84.02.03.01 | 0 | 0 | 0 | 11.000 | 9.000 | 9.000 | 9.000 | 0 | 1.502 | |
| Strazi | 84.02.03.03 | 0 | 0 | 482.000 | 1.584.883 | 1.410.444 | 1.410.444 | 1.410.444 | 0 | 0 | |
| Partea a VII-a REZERVE, EXCEDENT/DEFICIT | 96.02 | 0 | 0 | 0 | 0 | 0 | 0 | 396.269 | 0 | 0 | |
| Excedent | 96.02 | 0 | 0 | 0 | 0 | 0 | 0 | 396.269 | 0 | 0 | |
| SECTIONEA DE FUNCTIONARE | | 0 | 0 | 7.639.000 | 9.670.481 | 8.598.696 | 8.598.696 | 8.512.136 | 86.550 | 9.377.045 | |

| Denumirea indicatorilor | Cod indicator | Credite de angajament | | | Credite bugetare | | Angajamente bugetare | Angajamente legale | Plati efectuate | Angajamente legale de platit | Cheltuieli efective |
|---|---------------|-----------------------|------------|-----------|------------------|-----------|----------------------|--------------------|-----------------|------------------------------|---------------------|
| | | Initial | Definitive | initiale | definitive | | | | | | |
| TOTAL CHELTUIELI | | 0 | 0 | 7.639.000 | 9.670.481 | 8.598.686 | 8.598.686 | 8.512.136 | 86.550 | 9.377.045 | |
| Partea I-a SERVICII PUBLICE GENERALE | 50.02 | 0 | 0 | 2.573.000 | 3.062.261 | 2.809.241 | 2.809.241 | 2.774.750 | 34.491 | 2.685.417 | |
| Autoritati publice si actiuni externe | 51.02 | 0 | 0 | 2.568.000 | 3.057.261 | 2.809.241 | 2.809.241 | 2.774.750 | 34.491 | 2.685.417 | |
| Autoritati executive si legislative | 51.02.01 | 0 | 0 | 2.566.000 | 3.057.261 | 2.809.241 | 2.809.241 | 2.774.750 | 34.491 | 2.685.417 | |
| Autoritati executive | 51.02.01.03 | 0 | 0 | 2.566.000 | 3.057.261 | 2.809.241 | 2.809.241 | 2.774.750 | 34.491 | 2.685.417 | |
| Alte servicii publice generale | 54.02 | 0 | 0 | 5.000 | 5.000 | 0 | 0 | 0 | 0 | 0 | |
| Fond de rezervă a bugetara la dispozitia autoritatilor locale | 54.02.05 | 0 | 0 | 5.000 | 5.000 | 0 | 0 | 0 | 0 | 0 | |
| Partea a II-a APARARE, ORDINE PUBLICA SI SIGURANTA NATIONALA | 59.02 | 0 | 0 | 100.000 | 100.000 | 21.017 | 21.017 | 21.017 | 0 | 21.017 | |
| Ordine publica si siguranta nationala | 61.02 | 0 | 0 | 100.000 | 100.000 | 21.017 | 21.017 | 21.017 | 0 | 21.017 | |
| Protectie civila si protectie contra incendiilor (protectie civila nonmilitara) | 61.02.05 | 0 | 0 | 100.000 | 100.000 | 21.017 | 21.017 | 21.017 | 0 | 21.017 | |
| Partea a III-a CHELTUIELI SOCIAL-CULTURALE | 64.02 | 0 | 0 | 3.194.000 | 4.073.960 | 3.503.534 | 3.503.534 | 3.451.475 | 52.059 | 3.417.077 | |
| Invatamant | 65.02 | 0 | 0 | 470.000 | 805.000 | 433.662 | 433.662 | 433.214 | 468 | 419.669 | |
| Invatamant secundar | 65.02.04 | 0 | 0 | 356.000 | 427.000 | 417.732 | 417.732 | 417.264 | 468 | 403.719 | |
| Invatamant secundar inferior | 65.02.04.01 | 0 | 0 | 356.000 | 427.000 | 417.732 | 417.732 | 417.264 | 468 | 403.719 | |
| Alte cheltuieli in domeniul invatamantului | 65.02.50 | 0 | 0 | 114.000 | 378.000 | 15.950 | 15.950 | 15.950 | 0 | 15.950 | |
| Cultura, recreere si religie | 67.02 | 0 | 0 | 429.000 | 647.700 | 512.776 | 512.776 | 503.268 | 9.508 | 478.760 | |
| Servicii culturale | 67.02.03 | 0 | 0 | 59.000 | 60.000 | 60.000 | 60.000 | 50.492 | 9.508 | 50.399 | |
| Biblioteca publica comunale, orasenesi, municipale | 67.02.03.02 | 0 | 0 | 59.000 | 60.000 | 60.000 | 60.000 | 50.492 | 9.508 | 50.399 | |
| Servicii recreative si sportive | 67.02.05 | 0 | 0 | 70.000 | 193.000 | 161.075 | 161.075 | 161.075 | 0 | 161.075 | |
| Sport | 67.02.05.01 | 0 | 0 | 50.000 | 173.000 | 158.000 | 158.000 | 158.000 | 0 | 158.000 | |
| Intretinere gradini publice, parcuri, zone verzi, baze sportive si de agrement | 67.02.05.03 | 0 | 0 | 20.000 | 20.000 | 3.075 | 3.075 | 3.075 | 0 | 3.075 | |
| Servicii religioase | 67.02.06 | 0 | 0 | 200.000 | 220.000 | 163.483 | 163.483 | 163.483 | 0 | 163.483 | |
| Alte servicii in domeniul culturii, recreerii si religiei | 67.02.50 | 0 | 0 | 100.000 | 174.700 | 128.218 | 128.218 | 128.218 | 0 | 103.803 | |
| Asigurari si asistenta sociala | 68.02 | 0 | 0 | 2.295.000 | 2.621.260 | 2.557.076 | 2.557.076 | 2.514.993 | 42.083 | 2.518.648 | |
| Asistenta sociala in caz de boli si invaliditati | 68.02.05 | 0 | 0 | 2.275.000 | 2.425.000 | 2.364.776 | 2.364.776 | 2.322.693 | 42.083 | 2.326.348 | |
| Asistenta sociala in caz de invaliditate | 68.02.05.02 | 0 | 0 | 2.275.000 | 2.425.000 | 2.364.776 | 2.364.776 | 2.322.693 | 42.083 | 2.326.348 | |
| Prevenirea excluderii sociale | 68.02.15 | 0 | 0 | 7.000 | 178.260 | 178.080 | 178.080 | 178.080 | 0 | 178.080 | |
| Ajutor social | 68.02.15.01 | 0 | 0 | 7.000 | 178.260 | 178.080 | 178.080 | 178.080 | 0 | 178.080 | |

| Denumirea indicatorilor | Cod indicator | Credite de angajament | | | Credite bugetare | | Angajamente bugetare | Angajamente legale | Pluți efectuate | Angajamente legale de plată | Cheltuieli efective |
|--|---------------|-----------------------|-----------|-----------|------------------|-----------|----------------------|--------------------|-----------------|-----------------------------|---------------------|
| | | Inițial | Definitiv | initiale | definitive | | | | | | |
| Alte cheltuieli în domeniul asigurărilor și asistenței sociale | 68.02.50 | 0 | 0 | 13.000 | 18.000 | 14.220 | 14.220 | 14.220 | 0 | 14.220 | 14.220 |
| Alte cheltuieli în domeniul asistenței sociale | 68.02.50.50 | 0 | 0 | 13.000 | 18.000 | 14.220 | 14.220 | 14.220 | 0 | 14.220 | 14.220 |
| Partea a IV-a SERVICII ȘI DEZVOLTARE PUBLICĂ, LOCUINȚE, MEDIU ȘI APE | 69.02 | 0 | 0 | 1.772.000 | 2.434.260 | 2.264.894 | 2.264.894 | 2.264.894 | 0 | 2.264.894 | 2.263.534 |
| Localități, servicii și dezvoltare publică | 70.02 | 0 | 0 | 1.470.000 | 1.952.260 | 1.874.635 | 1.874.635 | 1.874.635 | 0 | 1.874.635 | 1.863.275 |
| Iluminat public și electrificări rurale | 70.02.06 | 0 | 0 | 165.000 | 185.000 | 162.581 | 162.581 | 162.581 | 0 | 162.581 | 162.581 |
| Alte servicii în domeniul locuinței, serviciilor și dezvoltării comunitare | 70.02.50 | 0 | 0 | 1.305.000 | 1.767.260 | 1.712.054 | 1.712.054 | 1.712.054 | 0 | 1.712.054 | 1.700.694 |
| Protecția mediului | 74.02 | 0 | 0 | 302.000 | 482.000 | 390.259 | 390.259 | 390.259 | 0 | 390.259 | 390.259 |
| Sălbritate și gestionarea deșeurilor | 74.02.05 | 0 | 0 | 302.000 | 482.000 | 390.259 | 390.259 | 390.259 | 0 | 390.259 | 390.259 |
| Sălbritate | 74.02.05.01 | 0 | 0 | 302.000 | 482.000 | 390.259 | 390.259 | 390.259 | 0 | 390.259 | 390.259 |
| Partea a VII-a REZERVE, EXCEDENT/DEFICIT | 96.02 | 0 | 0 | 0 | 0 | 0 | 0 | 1.847.316 | 0 | 1.847.316 | 0 |
| Excedent | 96.02 | 0 | 0 | 0 | 0 | 0 | 0 | 1.847.316 | 0 | 1.847.316 | 0 |
| SECȚIUNEA DE DEZVOLTARE | | 0 | 0 | 1.343.000 | 5.838.663 | 5.388.359 | 5.388.359 | 5.388.359 | 0 | 5.388.359 | 495.749 |
| TOTAL CHELTUIELI | | 0 | 0 | 1.343.000 | 5.838.663 | 5.388.359 | 5.388.359 | 5.388.359 | 0 | 5.388.359 | 495.749 |
| Partea I-a SERVICII PUBLICE GENERALE | 50.02 | 0 | 0 | 0 | 46.600 | 8.508 | 8.508 | 8.508 | 0 | 8.508 | 47.303 |
| Authorități publice și actiuni externe | 51.02 | 0 | 0 | 0 | 46.600 | 8.508 | 8.508 | 8.508 | 0 | 8.508 | 47.303 |
| Authorități executive și legislative | 51.02.01 | 0 | 0 | 0 | 46.600 | 8.508 | 8.508 | 8.508 | 0 | 8.508 | 47.303 |
| Authorități executive | 51.02.01.03 | 0 | 0 | 0 | 46.600 | 8.508 | 8.508 | 8.508 | 0 | 8.508 | 47.303 |
| Partea a III-a CHELTUIELI SOCIAL-CULTURALE | 64.02 | 0 | 0 | 40.000 | 841.397 | 693.402 | 693.402 | 693.402 | 0 | 693.402 | 121.008 |
| Invatamant | 65.02 | 0 | 0 | 40.000 | 151.000 | 42.540 | 42.540 | 42.540 | 0 | 42.540 | 33.296 |
| Invatamant, prescolar și primar | 65.02.03 | 0 | 0 | 0 | 5.000 | 418 | 418 | 418 | 0 | 418 | 27.720 |
| Invatamant, prescolar | 65.02.03.01 | 0 | 0 | 0 | 5.000 | 418 | 418 | 418 | 0 | 418 | 27.720 |
| Invatamant secundar | 65.02.04 | 0 | 0 | 40.000 | 145.000 | 42.122 | 42.122 | 42.122 | 0 | 42.122 | 5.576 |
| Invatamant secundar inferior | 65.02.04.01 | 0 | 0 | 38.000 | 43.000 | 37.047 | 37.047 | 37.047 | 0 | 37.047 | 5.576 |
| Invatamant secundar superior | 65.02.04.02 | 0 | 0 | 2.000 | 102.000 | 5.075 | 5.075 | 5.075 | 0 | 5.075 | 0 |
| Alte cheltuieli în domeniul invatamantului | 65.02.50 | 0 | 0 | 0 | 1.000 | 0 | 0 | 0 | 0 | 0 | 0 |
| Cultura, recreere și religie | 67.02 | 0 | 0 | 0 | 653.397 | 641.749 | 641.749 | 641.749 | 0 | 641.749 | 87.712 |
| Servicii culturale | 67.02.03 | 0 | 0 | 0 | 9.766 | 0 | 0 | 0 | 0 | 0 | 83.384 |
| Camine culturale | 67.02.03.07 | 0 | 0 | 0 | 9.766 | 0 | 0 | 0 | 0 | 0 | 83.384 |
| Servicii recreative și sportive | 67.02.05 | 0 | 0 | 0 | 643.631 | 641.749 | 641.749 | 641.749 | 0 | 641.749 | 24.348 |

| Denumirea indicatorilor | Cod indicator | Credite de angajament | | | Credite bugetare | | Angajamente bugetare | Angajamente legale | Plati efectuate | Angajamente legale de platit | Cheltuieli efective |
|--|---------------|-----------------------|------------|----------|------------------|-----------|----------------------|--------------------|-----------------|------------------------------|---------------------|
| | | Initial | Definitive | initiale | definitive | | | | | | |
| Sport | 67.02.05.01 | 0 | 0 | 0 | 643.631 | 641.749 | 641.749 | 641.749 | 0 | 0 | 0 |
| Intretinere gradini publice, parcuri, zone verzi, baze sportive si de agrement | 67.02.05.03 | 0 | 0 | 0 | 0 | 0 | 0 | 0 | 0 | 0 | 24.348 |
| Asigurari si asistenta sociala | 68.02 | 0 | 0 | 0 | 37.000 | 9.113 | 9.113 | 9.113 | 0 | 0 | 0 |
| Alte cheltuieli in domeniul asigurarilor si asistentei sociale | 68.02.50 | 0 | 0 | 0 | 37.000 | 9.113 | 9.113 | 9.113 | 0 | 0 | 0 |
| Alte cheltuieli in domeniul asistentei sociale | 68.02.50.50 | 0 | 0 | 0 | 37.000 | 9.113 | 9.113 | 9.113 | 0 | 0 | 0 |
| Partea a IV-a SERVICII SI DEZVOLTARE PUBLICA, LOCUINTE, MEDIU SI APE | 69.02 | 0 | 0 | 0 | 821.000 | 3.267.005 | 3.267.005 | 3.267.005 | 0 | 0 | 325.936 |
| Locuinte, servicii si dezvoltare publica | 70.02 | 0 | 0 | 0 | 821.000 | 3.267.005 | 3.267.005 | 3.267.005 | 0 | 0 | 116.054 |
| Alimentare cu apa si amenajari hidrotehnice | 70.02.05 | 0 | 0 | 0 | 786.000 | 2.800.783 | 2.722.192 | 2.722.192 | 0 | 0 | 4.252 |
| Alimentare cu apa | 70.02.05.01 | 0 | 0 | 0 | 786.000 | 2.800.783 | 2.722.192 | 2.722.192 | 0 | 0 | 4.252 |
| Iluminat public si electrificari rurale | 70.02.06 | 0 | 0 | 0 | 35.000 | 27.206 | 27.206 | 27.206 | 0 | 0 | 42.839 |
| Alte servicii in domeniul locuintei, serviciilor si dezvoltarii comunale | 70.02.50 | 0 | 0 | 0 | 35.000 | 519.000 | 517.607 | 517.607 | 0 | 0 | 68.963 |
| Protectia mediului | 74.02 | 0 | 0 | 0 | 0 | 0 | 0 | 0 | 0 | 0 | 209.882 |
| Salubritate si gestiunea deseurilor | 74.02.05 | 0 | 0 | 0 | 0 | 0 | 0 | 0 | 0 | 0 | 209.882 |
| Salubritate | 74.02.05.01 | 0 | 0 | 0 | 0 | 0 | 0 | 0 | 0 | 0 | 209.882 |
| Partea a V-a ACTIUNI ECONOMICE | 79.02 | 0 | 0 | 0 | 482.000 | 1.595.883 | 1.419.444 | 1.419.444 | 0 | 0 | 1.502 |
| Transporturi | 84.02 | 0 | 0 | 0 | 482.000 | 1.595.883 | 1.419.444 | 1.419.444 | 0 | 0 | 1.502 |
| Transport rutier | 84.02.03 | 0 | 0 | 0 | 482.000 | 1.595.883 | 1.419.444 | 1.419.444 | 0 | 0 | 1.502 |
| Drumuri si poduri | 84.02.03.01 | 0 | 0 | 0 | 0 | 11.000 | 9.000 | 9.000 | 0 | 0 | 1.502 |
| Strazi | 84.02.03.03 | 0 | 0 | 0 | 482.000 | 1.584.883 | 1.410.444 | 1.410.444 | 0 | 0 | 0 |
| Partea a VII-a REZERVE, EXCEDENT/DEFICIT | 96.02 | 0 | 0 | 0 | 0 | 0 | 0 | 1.448.047 | 0 | 0 | 0 |
| Deficit | 99.02 | 0 | 0 | 0 | 0 | 0 | 0 | 1.448.047 | 0 | 0 | 0 |

PRIMAR
VASILE MATEI



CONTABIL SEF
EC. CAMBURU LILIANA LUMINITA

.....
[Signature]


PLATI RESTANTE
la data de ...

| DENUMIREA INDICATORILOR | Nr. rand | Sold la inceputul perioadei | Sold la finele perioadei | |
|---|----------|-----------------------------|--------------------------|--|
| | | | TOTAL | din care: |
| | | | | Aferent sumelor angajate cu prevederi bugetare |
| PLĂȚI RESTANTE-TOTAL, din care: | 01 | 0 | 0 | 0 |
| -sub 30 de zile | 02 | 0 | 0 | 0 |
| -peste 30 de zile | 03 | 0 | 0 | 0 |
| -peste 90 de zile | 04 | 0 | 0 | 0 |
| -peste 120 zile | 05 | 0 | 0 | 0 |
| -peste 1 an | 06 | 0 | 0 | 0 |
| PLĂȚI RESTANTE-TOTAL SECȚIUNEA DE FUNCȚIONARE, din care: | 150 | 0 | 0 | 0 |
| -sub 30 de zile | 151 | 0 | 0 | 0 |
| -peste 30 de zile | 152 | 0 | 0 | 0 |
| -peste 90 de zile | 153 | 0 | 0 | 0 |
| -peste 120 zile | 154 | 0 | 0 | 0 |
| -peste 1 an | 155 | 0 | 0 | 0 |
| Plăți restante către furnizori, creditorii din operații comerciale (ct.401, ct.403, 462) din care: | 160 | 0 | 0 | 0 |
| -sub 30 de zile | 161 | 0 | 0 | 0 |
| -peste 30 de zile | 162 | 0 | 0 | 0 |
| -peste 90 de zile din care: | 163 | 0 | 0 | 0 |
| -(ct.462) | 164 | 0 | 0 | 0 |
| -peste 120 zile | 165 | 0 | 0 | 0 |
| -peste 1 an | 166 | 0 | 0 | 0 |
| Plăți restante față de bugetul general consolidat din care: | 170 | 0 | 0 | 0 |
| -sub 30 de zile | 171 | 0 | 0 | 0 |
| -peste 30 de zile | 172 | 0 | 0 | 0 |
| -peste 90 de zile | 173 | 0 | 0 | 0 |
| -peste 120 zile | 174 | 0 | 0 | 0 |
| -peste 1 an | 175 | 0 | 0 | 0 |
| Plăți restante față de salariați (drepturi salariale), (ct.421, ct. 423, ct.426, ct.4271, ct.4273 ct.4281) din care:240 | 240 | 0 | 0 | 0 |
| -sub 30 de zile | 241 | 0 | 0 | 0 |
| -peste 30 de zile | 242 | 0 | 0 | 0 |
| -peste 90 de zile | 243 | 0 | 0 | 0 |
| -din care ct.(4271+4273) | 244 | 0 | 0 | 0 |
| -peste 120 zile | 245 | 0 | 0 | 0 |
| -peste 1 an | 246 | 0 | 0 | 0 |
| Plăți restante față de alte categorii de persoane, (ct.4273, ct.429, ct.438) din care: | 250 | 0 | 0 | 0 |
| -sub 30 de zile : | 251 | 0 | 0 | 0 |
| -peste 30 de zile : | 252 | 0 | 0 | 0 |

| DENUMIREA INDICATORILOR | Nr. rand | Sold la inceputul perioadei | Sold la finele perioadei | |
|--|----------|-----------------------------|--------------------------|--|
| | | | TOTAL | din care: |
| | | | | Aferent sumelor angajate cu prevederi bugetare |
| -peste 90 de zile din care: | 253 | 0 | 0 | 0 |
| -ct.(4273) | 254 | 0 | 0 | 0 |
| -ct.(429) | 255 | 0 | 0 | 0 |
| -ct.(438) | 256 | 0 | 0 | 0 |
| -peste 120 zile | 257 | 0 | 0 | 0 |
| -peste 1 an | 258 | 0 | 0 | 0 |
| Imprumuturi nerambursate la scadență, (ct.1611, ct.1621, ct.1631, ct.1651, ct.1671, ct.169, ct.5192, ct.5195, ct.5196, ct.5197, ct.5198) din care: | 270 | 0 | 0 | 0 |
| -sub 30 de zile | 271 | 0 | 0 | 0 |
| -peste 30 de zile | 272 | 0 | 0 | 0 |
| -peste 90 de zile | 273 | 0 | 0 | 0 |
| -peste 120 zile | 274 | 0 | 0 | 0 |
| -peste 1 an | 275 | 0 | 0 | 0 |
| Dobânzi restante, din care: (aferele celor de la rd.270), (ct.1681, ct.1682, ct.1683, ct.1685, ct.1687, ct.5186) din care: | 280 | 0 | 0 | 0 |
| -sub 30 de zile | 281 | 0 | 0 | 0 |
| -peste 30 de zile | 282 | 0 | 0 | 0 |
| -peste 90 de zile | 283 | 0 | 0 | 0 |
| -peste 120 zile | 284 | 0 | 0 | 0 |
| -peste 1 an | 285 | 0 | 0 | 0 |
| Creditori bugetari (ct.467) din care: | 290 | 0 | 0 | 0 |
| -sub 30 de zile | 291 | 0 | 0 | 0 |
| -peste 30 de zile | 292 | 0 | 0 | 0 |
| -peste 90 de zile | 293 | 0 | 0 | 0 |
| -peste 120 zile | 294 | 0 | 0 | 0 |
| -peste 1 an | 295 | 0 | 0 | 0 |
| PLĂȚI RESTANTE-TOTAL SECȚIUNEA DEZVOLTARE din care: | 300 | 0 | 0 | 0 |
| -sub 30 de zile | 301 | 0 | 0 | 0 |
| -peste 30 de zile | 302 | 0 | 0 | 0 |
| -peste 90 de zile | 303 | 0 | 0 | 0 |
| -peste 120 zile | 304 | 0 | 0 | 0 |
| -peste 1 an | 305 | 0 | 0 | 0 |
| Plăți restante către furnizori, creditori din operații comerciale (ct.404, ct.405+462) din care: | 310 | 0 | 0 | 0 |
| -sub 30 de zile | 311 | 0 | 0 | 0 |
| -peste 30 de zile | 312 | 0 | 0 | 0 |
| -peste 90 de zile din care: | 313 | 0 | 0 | 0 |
| -(ct.462) | 314 | 0 | 0 | 0 |
| -peste 120 zile | 315 | 0 | 0 | 0 |
| -peste 1 an | 316 | 0 | 0 | 0 |
| Imprumuturi nerambursate la scadență, (ct.1611, ct.1621, ct.1631, ct.1651, ct.1671, ct.169, ct.5192, ct.5195, ct.5196, ct.5197, ct.5198) din care: | 320 | 0 | 0 | 0 |

| DENUMIREA INDICATORILOR | Nr. rand | Sold la inceputul perioadei | Sold la finele perioadei | |
|---|----------|-----------------------------|--------------------------|--|
| | | | TOTAL | din care: |
| | | | | Aferent sumelor angajate cu prevederi bugetare |
| -sub 30 de zile | 321 | 0 | 0 | 0 |
| -peste 30 de zile | 322 | 0 | 0 | 0 |
| -peste 90 de zile | 323 | 0 | 0 | 0 |
| -peste 120 zile | 324 | 0 | 0 | 0 |
| -peste 1 an | 325 | 0 | 0 | 0 |
| Dobânzi restante, din care: (aferente celor de la rd.320), (ct.1681, ct.1682, ct. 1683, ct.1685, ct.1687, ct.5186) din care:330 | 330 | 0 | 0 | 0 |
| -sub 30 de zile | 331 | 0 | 0 | 0 |
| -peste 30 de zile | 332 | 0 | 0 | 0 |
| -peste 90 de zile | 333 | 0 | 0 | 0 |
| -peste 120 zile | 334 | 0 | 0 | 0 |
| -peste 1 an | 335 | 0 | 0 | 0 |

PRIMAR
VASILE MATEI



CONTABIL SEF
EC. CAMBURU LILIANA LUMINITA

**CONTUL DE EXECUTIE AL INSTITUTIILOR PUBLICE - CHELTUIELI
51.02 - Autoritati publice si actiuni externe - la data de 31.12.2021**

| Denumirea indicatorilor | Cod indicator | Credite de angajament | | Credite bugetare | | Angajamente bugetare | Angajamente legale | Plati efectuate | Angajamente legale de platit | Cheltuieli efective |
|---|---------------|-----------------------|------------|------------------|------------|----------------------|--------------------|-----------------|------------------------------|---------------------|
| | | Initial | Definitive | initiale | definitive | | | | | |
| TOTAL SECTIUNILE FUNCTIONARE + DEZVOLTARE | | 0 | 0 | 2.568.000 | 3.103.861 | 2.817.749 | 2.817.749 | 2.783.258 | 34.491 | 2.732.720 |
| SECTIUNEA DE FUNCTIONARE | | 0 | 0 | 2.568.000 | 3.057.261 | 2.809.241 | 2.809.241 | 2.774.750 | 34.491 | 2.685.417 |
| Total cheltuieli | | 0 | 0 | 2.568.000 | 3.057.261 | 2.809.241 | 2.809.241 | 2.774.750 | 34.491 | 2.685.417 |
| CHELTUIELI CURENTE | 01 | 0 | 0 | 2.568.000 | 3.057.261 | 2.816.210 | 2.816.210 | 2.781.719 | 34.491 | 2.685.417 |
| TITLUL I CHELTUIELI DE PERSONAL | 10 | 0 | 0 | 1.558.000 | 1.982.000 | 1.982.000 | 1.982.000 | 1.947.509 | 34.491 | 1.891.426 |
| Cheltuieli salariale in bani | 10.01 | 0 | 0 | 1.507.000 | 1.927.000 | 1.927.000 | 1.927.000 | 1.905.690 | 21.310 | 1.853.121 |
| Salarii de baza | 10.01.01 | 0 | 0 | 1.327.000 | 1.834.000 | 1.834.000 | 1.834.000 | 1.813.205 | 20.795 | 1.761.346 |
| Indemnizatii platite unor persoane din afara unitatii | 10.01.12 | 0 | 0 | 81.000 | 93.000 | 93.000 | 93.000 | 92.485 | 515 | 91.775 |
| Indemnizatie de hrana | 10.01.17 | 0 | 0 | 99.000 | 0 | 0 | 0 | 0 | 0 | 0 |
| Cheltuieli salariale in natura | 10.02 | 0 | 0 | 10.000 | 13.000 | 13.000 | 13.000 | 0 | 13.000 | 0 |
| Alte drepturi salariale in natura | 10.02.30 | 0 | 0 | 10.000 | 13.000 | 13.000 | 13.000 | 0 | 13.000 | 0 |
| Contributii | 10.03 | 0 | 0 | 41.000 | 42.000 | 42.000 | 42.000 | 41.819 | 181 | 38.305 |
| Contributia asiguratorie pentru munca | 10.03.07 | 0 | 0 | 41.000 | 42.000 | 42.000 | 42.000 | 41.819 | 181 | 38.305 |
| TITLUL II BUNURI SI SERVICII | 20 | 0 | 0 | 1.010.000 | 1.075.261 | 834.210 | 834.210 | 834.210 | 0 | 793.991 |
| Bunuri si servicii | 20.01 | 0 | 0 | 739.000 | 804.261 | 654.309 | 654.309 | 654.309 | 0 | 670.738 |
| Furnituri de birou | 20.01.01 | 0 | 0 | 20.000 | 23.000 | 16.909 | 16.909 | 16.909 | 0 | 16.909 |
| Materiale pentru curatenie | 20.01.02 | 0 | 0 | 8.000 | 8.000 | 4.326 | 4.326 | 4.326 | 0 | 4.326 |
| Incalziri, iluminat si forta motrica | 20.01.03 | 0 | 0 | 70.000 | 70.000 | 61.969 | 61.969 | 61.969 | 0 | 61.969 |
| Apa, canal si salubritate | 20.01.04 | 0 | 0 | 2.000 | 2.000 | 1.267 | 1.267 | 1.267 | 0 | 1.267 |
| Carburanti si lubrifianti | 20.01.05 | 0 | 0 | 80.000 | 60.000 | 25.975 | 25.975 | 25.975 | 0 | 25.652 |
| Piese de schimb | 20.01.06 | 0 | 0 | 13.000 | 13.000 | 0 | 0 | 0 | 0 | 1.895 |
| Posta, telecomunicatii, radio, tv, internet | 20.01.08 | 0 | 0 | 60.000 | 60.000 | 23.051 | 23.051 | 23.051 | 0 | 23.051 |

| Denumirea indicatorilor | Cod indicator | Credite de angajament | | Credite bugetare | | Angajamente bugetare | Angajamente legale | Plati efectuate | Angajamente legale de platit | Cheltuieli efective |
|---|---------------|-----------------------|------------|------------------|------------|----------------------|--------------------|-----------------|------------------------------|---------------------|
| | | Initial | Definitive | initiale | definitive | | | | | |
| Materiale si prestari de servicii cu caracter functional | 20.01.09 | 0 | 0 | 106.000 | 106.000 | 99.670 | 99.670 | 99.670 | 0 | 98.690 |
| Alte bunuri si servicii pentru intretinere si functionare | 20.01.30 | 0 | 0 | 380.000 | 462.261 | 421.142 | 421.142 | 421.142 | 0 | 436.979 |
| Reparatii curente | 20.02 | 0 | 0 | 25.000 | 25.000 | 24.049 | 24.049 | 24.049 | 0 | 20.254 |
| Medicamente si materiale sanitare | 20.04 | 0 | 0 | 9.000 | 9.000 | 0 | 0 | 0 | 0 | 0 |
| Dezinfectanti | 20.04.04 | 0 | 0 | 9.000 | 9.000 | 0 | 0 | 0 | 0 | 0 |
| Bunuri de natura obiectelor de inventar | 20.05 | 0 | 0 | 80.000 | 80.000 | 52.854 | 52.854 | 52.854 | 0 | 0 |
| Alte obiecte de inventar | 20.05.30 | 0 | 0 | 80.000 | 80.000 | 52.854 | 52.854 | 52.854 | 0 | 0 |
| Deplasari, detasari, transferari | 20.06 | 0 | 0 | 5.000 | 5.000 | 0 | 0 | 0 | 0 | 0 |
| Deplasari interne, detasari, transferari | 20.06.01 | 0 | 0 | 5.000 | 5.000 | 0 | 0 | 0 | 0 | 0 |
| Carti, publicatii si materiale documentare | 20.11 | 0 | 0 | 20.000 | 20.000 | 1.349 | 1.349 | 1.349 | 0 | 1.349 |
| consultanta si expertiza | 20.12 | 0 | 0 | 22.000 | 22.000 | 17.780 | 17.780 | 17.780 | 0 | 17.780 |
| Pregatire profesionala | 20.13 | 0 | 0 | 15.000 | 15.000 | 3.388 | 3.388 | 3.388 | 0 | 3.388 |
| Protectia muncii | 20.14 | 0 | 0 | 30.000 | 30.000 | 16.145 | 16.145 | 16.145 | 0 | 16.145 |
| Alte cheltuieli | 20.30 | 0 | 0 | 65.000 | 65.000 | 64.336 | 64.336 | 64.336 | 0 | 64.337 |
| Reclama si publicitate | 20.30.01 | 0 | 0 | 25.000 | 25.000 | 24.839 | 24.839 | 24.839 | 0 | 24.839 |
| alte cheltuieli cu bunuri si servicii | 20.30.30 | 0 | 0 | 40.000 | 40.000 | 39.497 | 39.497 | 39.497 | 0 | 39.498 |
| PLATI EFECTUATE IN ANII PRECEDENTI SI RECUPERATE IN ANUL CURENT | 84 | 0 | 0 | 0 | 0 | -6.969 | -6.969 | -6.969 | 0 | 0 |
| TITLUL XIX PATI EFECTUATE IN ANII PRECEDENTI SI RECUPERATE IN ANUL CURENT | 85 | 0 | 0 | 0 | 0 | -6.969 | -6.969 | -6.969 | 0 | 0 |
| Plati efectuate in anii precedenti si recuperate in anul curent | 85.01 | 0 | 0 | 0 | 0 | -6.969 | -6.969 | -6.969 | 0 | 0 |
| Plati efectuate in anii precedenti si recuperate in anul curent in sectiunea de functionare a bugetului local | 85.01.01 | 0 | 0 | 0 | 0 | -6.969 | -6.969 | -6.969 | 0 | 0 |
| SECTIUNEA DE DEZVOLTARE | | 0 | 0 | 0 | 46.600 | 8.508 | 8.508 | 8.508 | 0 | 47.303 |
| Total cheltuieli | | 0 | 0 | 0 | 46.600 | 8.508 | 8.508 | 8.508 | 0 | 47.303 |
| CHELTUIELI DE CAPITAL | 70 | 0 | 0 | 0 | 46.600 | 8.508 | 8.508 | 8.508 | 0 | 47.303 |

| Denumirea indicatorilor | Cod indicator | Credite de angajament | | Credite bugetare | | Angajamente bugetare | Angajamente legale | Plati efectuate | Angajamente legale de platit | Cheltuieli efective |
|--|---------------|-----------------------|------------|------------------|------------|----------------------|--------------------|-----------------|------------------------------|---------------------|
| | | Initial | Definitive | initiale | definitive | | | | | |
| TITLUL XIII ACTIVE NEFINANCIARE | 71 | 0 | 0 | 0 | 46.600 | 8.508 | 8.508 | 8.508 | 0 | 47.303 |
| Active fixe | 71.01 | 0 | 0 | 0 | 46.600 | 8.508 | 8.508 | 8.508 | 0 | 47.303 |
| Constructii | 71.01.01 | 0 | 0 | 0 | 26.000 | 0 | 0 | 0 | 0 | 2.406 |
| Masini, echipamente si mijloace de transport | 71.01.02 | 0 | 0 | 0 | 0 | 0 | 0 | 0 | 0 | 30.283 |
| Mobilier, aparatura biroutica si alte active corporale | 71.01.03 | 0 | 0 | 0 | 0 | 0 | 0 | 0 | 0 | 10.701 |
| Alte active fixe | 71.01.30 | 0 | 0 | 0 | 20.600 | 8.508 | 8.508 | 8.508 | 0 | 3.913 |

PRIMAR
VASILE MATEI

CONTABIL SEF
EC. CAMBURU LILIANA LUMINITA



.....
[Handwritten signature]

.....
[Handwritten signature]

CONTUL DE EXECUTIE AL INSTITUTIILOR PUBLICE - CHELTUIELI

54.02.05 - Fond de rezerva bugetara la dispozitia autoritatilor locale - la data de 31.12.2021

| Denumirea indicatorilor | Cod indicator | Credite de angajament | | Credite bugetare | | Angajamente bugetare | Angajamente legale | Plati efectuate | Angajamente legale de platit | Cheltuieli efective |
|---|---------------|-----------------------|------------|------------------|------------|----------------------|--------------------|-----------------|------------------------------|---------------------|
| | | Initial | Definitive | initiale | definitive | | | | | |
| TOTAL SECTIUNILE FUNCTIONARE + DEZVOLTARE | | 0 | 0 | 5.000 | 5.000 | 0 | 0 | 0 | 0 | 0 |
| SECTIUNEA DE FUNCTIONARE | | 0 | 0 | 5.000 | 5.000 | 0 | 0 | 0 | 0 | 0 |
| Total cheltuieli | | 0 | 0 | 5.000 | 5.000 | 0 | 0 | 0 | 0 | 0 |
| CHELTUIELI CURENTE | 01 | 0 | 0 | 5.000 | 5.000 | 0 | 0 | 0 | 0 | 0 |
| TITLUL V FONDURI DE REZERVA | 50 | 0 | 0 | 5.000 | 5.000 | 0 | 0 | 0 | 0 | 0 |
| Fond de rezerva bugetara la dispozitia autoritatilor locale | 50.04 | 0 | 0 | 5.000 | 5.000 | 0 | 0 | 0 | 0 | 0 |

PRIMAR
VASILE MATEI



CONTABIL SEF
EC. CAMBURU LILIANA LUMINITA


L. Camburu

**CONTUL DE EXECUTIE AL INSTITUTIILOR PUBLICE - CHELTUIELI
61.02 - Ordine publica si siguranta nationala - la data de 31.12.2021**

| Denumirea indicatorilor | Cod indicator | Credite de angajament | | Credite bugetare | | Angajamente bugetare | Angajamente legale | Plati efectuate | Angajamente legale de platit | Cheltuieli efective |
|---|---------------|-----------------------|------------|------------------|------------|----------------------|--------------------|-----------------|------------------------------|---------------------|
| | | Initial | Definitive | initiale | definitive | | | | | |
| TOTAL SECTIUNILE FUNCTIONARE + DEZVOLTARE | | 0 | 0 | 100.000 | 100.000 | 21.017 | 21.017 | 21.017 | 0 | 21.017 |
| SECTIUNEA DE FUNCTIONARE | | 0 | 0 | 100.000 | 100.000 | 21.017 | 21.017 | 21.017 | 0 | 21.017 |
| Total cheltuieli | | 0 | 0 | 100.000 | 100.000 | 21.017 | 21.017 | 21.017 | 0 | 21.017 |
| CHELTUIELI CURENTE | 01 | 0 | 0 | 100.000 | 100.000 | 21.017 | 21.017 | 21.017 | 0 | 21.017 |
| TITLUL II BUNURI SI SERVICII | 20 | 0 | 0 | 100.000 | 100.000 | 21.017 | 21.017 | 21.017 | 0 | 21.017 |
| Bunuri si servicii | 20.01 | 0 | 0 | 20.000 | 20.000 | 17.501 | 17.501 | 17.501 | 0 | 17.501 |
| Alte bunuri si servicii pentru intretinere si functionare | 20.01.30 | 0 | 0 | 20.000 | 20.000 | 17.501 | 17.501 | 17.501 | 0 | 17.501 |
| Medicamente si materiale sanitare | 20.04 | 0 | 0 | 80.000 | 80.000 | 3.516 | 3.516 | 3.516 | 0 | 3.516 |
| Materiale sanitare | 20.04.02 | 0 | 0 | 35.000 | 35.000 | 0 | 0 | 0 | 0 | 0 |
| Dezinfectanti | 20.04.04 | 0 | 0 | 45.000 | 45.000 | 3.516 | 3.516 | 3.516 | 0 | 3.516 |

PRIMAR
VASILE MATEI

CONTABIL SEF
EC. CAMBURU LILIANA LUMINITA



**CONTUL DE EXECUTIE AL INSTITUTIILOR PUBLICE - CHELTUIELI
65.02 - Invatamant - la data de 31.12.2021**

| Denumirea indicatorilor | Cod indicator | Credite de angajament | | Credite bugetare | | Angajamente bugetare | Angajamente legale | Plati efectuate | Angajamente legale de platit | Cheltuieli efective |
|---|---------------|-----------------------|------------|------------------|------------|----------------------|--------------------|-----------------|------------------------------|---------------------|
| | | Initial | Definitive | initiale | definitive | | | | | |
| TOTAL SEC TIUNILE FUNCTIONARE + DEZVOLTARE | | 0 | 0 | 510.000 | 956.000 | 476.222 | 476.222 | 475.754 | 468 | 452.965 |
| SEC TIUNEA DE FUNCTIONARE | | 0 | 0 | 470.000 | 805.000 | 433.682 | 433.682 | 433.214 | 468 | 419.669 |
| Total cheltuieli | | 0 | 0 | 470.000 | 805.000 | 433.682 | 433.682 | 433.214 | 468 | 419.669 |
| CHELTUIELI CURENTE | 01 | 0 | 0 | 470.000 | 805.000 | 433.682 | 433.682 | 433.214 | 468 | 419.669 |
| TITLUL I CHELTUIELI DE PERSONAL | 10 | 0 | 0 | 25.000 | 25.000 | 25.000 | 25.000 | 24.532 | 468 | 24.532 |
| Cheltuieli salariale in bani | 10.01 | 0 | 0 | 25.000 | 25.000 | 25.000 | 25.000 | 24.532 | 468 | 24.532 |
| Alocatii pentru transportul la si de la locul de munca | 10.01.15 | 0 | 0 | 25.000 | 25.000 | 25.000 | 25.000 | 24.532 | 468 | 24.532 |
| TITLUL II BUNURI SI SERVICII | 20 | 0 | 0 | 353.000 | 626.000 | 263.458 | 263.458 | 263.458 | 0 | 249.913 |
| Bunuri si servicii | 20.01 | 0 | 0 | 252.000 | 226.067 | 225.837 | 225.837 | 225.837 | 0 | 238.916 |
| Furnituri de birou | 20.01.01 | 0 | 0 | 7.000 | 10.758 | 10.758 | 10.758 | 10.758 | 0 | 10.393 |
| Material pentru curatenie | 20.01.02 | 0 | 0 | 16.000 | 15.159 | 15.158 | 15.158 | 15.158 | 0 | 15.158 |
| Incalzit, iluminat si forta motrica | 20.01.03 | 0 | 0 | 77.000 | 50.224 | 50.224 | 50.224 | 50.224 | 0 | 63.667 |
| Apa, canal si salubritate | 20.01.04 | 0 | 0 | 6.000 | 1.657 | 1.656 | 1.656 | 1.656 | 0 | 1.656 |
| Carburanti si lubrifianti | 20.01.05 | 0 | 0 | 8.000 | 10.000 | 9.862 | 9.862 | 9.862 | 0 | 9.862 |
| Posta, telecomunicatii, radio, tv, internet | 20.01.08 | 0 | 0 | 11.000 | 17.269 | 17.268 | 17.268 | 17.268 | 0 | 17.268 |
| Alte bunuri si servicii pentru intretinere si functionare | 20.01.30 | 0 | 0 | 127.000 | 121.000 | 120.911 | 120.911 | 120.911 | 0 | 120.912 |
| Hrana | 20.03 | 0 | 0 | 89.000 | 362.000 | 0 | 0 | 0 | 0 | 0 |
| Hrana pentru oameni | 20.03.01 | 0 | 0 | 89.000 | 362.000 | 0 | 0 | 0 | 0 | 0 |
| Bunuri de natura obiectelor de inventar | 20.05 | 0 | 0 | 7.000 | 35.876 | 35.564 | 35.564 | 35.564 | 0 | 8.940 |
| Alte obiecte de inventar | 20.05.30 | 0 | 0 | 7.000 | 35.876 | 35.564 | 35.564 | 35.564 | 0 | 8.940 |
| Deplasari, detasari, transferari | 20.06 | 0 | 0 | 1.000 | 327 | 327 | 327 | 327 | 0 | 327 |
| Deplasari interne, detasari, transferari | 20.06.01 | 0 | 0 | 1.000 | 327 | 327 | 327 | 327 | 0 | 327 |

| Denumirea indicatorilor | Cod indicator | Credite de angajament | | Credite bugetare | | Angajamente bugetare | Angajamente legale | Plati efectuate | Angajamente legale de platit | Cheltuieli efective |
|--|---------------|-----------------------|------------|------------------|------------|----------------------|--------------------|-----------------|------------------------------|---------------------|
| | | Initial | Definitive | initiale | definitive | | | | | |
| Pregatire profesionala | 20.13 | 0 | 0 | 4.000 | 1.730 | 1.730 | 1.730 | 1.730 | 0 | 1.730 |
| TITLUL IX ASISTENTA SOCIALA | 57 | 0 | 0 | 59.000 | 65.000 | 56.523 | 56.523 | 56.523 | 0 | 56.523 |
| Ajutoare sociale | 57.02 | 0 | 0 | 59.000 | 65.000 | 56.523 | 56.523 | 56.523 | 0 | 56.523 |
| Ajutoare sociale in numerar | 57.02.01 | 0 | 0 | 34.000 | 49.000 | 40.573 | 40.573 | 40.573 | 0 | 40.573 |
| Tichete de cresa si tichete sociale pentru gradinita | 57.02.03 | 0 | 0 | 25.000 | 16.000 | 15.950 | 15.950 | 15.950 | 0 | 15.950 |
| TITLUL XI ALTE CHELTUIELI | 59 | 0 | 0 | 33.000 | 89.000 | 88.701 | 88.701 | 88.701 | 0 | 88.701 |
| Burse | 59.01 | 0 | 0 | 33.000 | 89.000 | 88.701 | 88.701 | 88.701 | 0 | 88.701 |
| SECTIUNEA DE DEZVOLTARE | | 0 | 0 | 40.000 | 151.000 | 42.540 | 42.540 | 42.540 | 0 | 33.296 |
| Total cheltuieli | | 0 | 0 | 40.000 | 151.000 | 42.540 | 42.540 | 42.540 | 0 | 33.296 |
| CHELTUIELI DE CAPITAL | 70 | 0 | 0 | 40.000 | 151.000 | 42.540 | 42.540 | 42.540 | 0 | 33.296 |
| TITLUL XIII ACTIVE NEFINANCIARE | 71 | 0 | 0 | 40.000 | 151.000 | 42.540 | 42.540 | 42.540 | 0 | 33.296 |
| Active fixe | 71.01 | 0 | 0 | 40.000 | 151.000 | 42.540 | 42.540 | 42.540 | 0 | 33.296 |
| Constructii | 71.01.01 | 0 | 0 | 40.000 | 151.000 | 42.540 | 42.540 | 42.540 | 0 | 305 |
| Masini, echipamente si mijloace de transport | 71.01.02 | 0 | 0 | 0 | 0 | 0 | 0 | 0 | 0 | 30.850 |
| Mobilier, aparatura biroutica si alte active corporale | 71.01.03 | 0 | 0 | 0 | 0 | 0 | 0 | 0 | 0 | 2.141 |

PRIMAR
VASILE MATEI



CONTABIL SEF
EC. CAMBURU LILIANA LUMINITA

.....
[Signature]

**CONTUL DE EXECUTIE AL INSTITUTIILOR PUBLICE - CHELTUIELI
67.02 - Cultura, recreere si religie - la data de 31.12.2021**

| Denumirea indicatorilor | Cod indicator | Credite de angajament | | Credite bugetare | | Angajamente bugetare | Angajamente legale | Plati efectuate | Angajamente legale de plati | Cheltuieli efective |
|--|---------------|-----------------------|------------|------------------|------------|----------------------|--------------------|-----------------|-----------------------------|---------------------|
| | | Initial | Definitive | initiale | definitive | | | | | |
| TOTAL SECTIUNILE FUNCTIONARE + DEZVOLTARE | | 0 | 0 | 429.000 | 1.301.097 | 1.154.525 | 1.154.525 | 1.145.017 | 9.508 | 566.472 |
| SECTIUNEA DE FUNCTIONARE | | 0 | 0 | 429.000 | 647.700 | 512.776 | 512.776 | 503.268 | 9.508 | 478.760 |
| Total cheltuieli | | 0 | 0 | 429.000 | 647.700 | 512.776 | 512.776 | 503.268 | 9.508 | 478.760 |
| CHELTUIELI CURENTE | 01 | 0 | 0 | 429.000 | 647.700 | 512.776 | 512.776 | 503.268 | 9.508 | 478.760 |
| TITLUL I CHELTUIELI DE PERSONAL | 10 | 0 | 0 | 59.000 | 60.000 | 60.000 | 60.000 | 50.492 | 9.508 | 50.399 |
| Cheltuieli salariale in bani | 10.01 | 0 | 0 | 55.000 | 56.000 | 56.000 | 56.000 | 49.381 | 6.619 | 49.381 |
| Salarii de baza | 10.01.01 | 0 | 0 | 50.000 | 51.000 | 51.000 | 51.000 | 45.767 | 5.233 | 45.767 |
| Indemnizatie de hrana | 10.01.17 | 0 | 0 | 5.000 | 5.000 | 5.000 | 5.000 | 3.614 | 1.386 | 3.614 |
| Cheltuieli salariale in natura | 10.02 | 0 | 0 | 2.000 | 2.000 | 2.000 | 2.000 | 0 | 2.000 | 0 |
| Tichete de vacanta | 10.02.06 | 0 | 0 | 2.000 | 2.000 | 2.000 | 2.000 | 0 | 2.000 | 0 |
| Contributii | 10.03 | 0 | 0 | 2.000 | 2.000 | 2.000 | 2.000 | 1.111 | 889 | 1.018 |
| Contributia asiguratorie pentru munca | 10.03.07 | 0 | 0 | 2.000 | 2.000 | 2.000 | 2.000 | 1.111 | 889 | 1.018 |
| TITLUL II BUNURI SI SERVICII | 20 | 0 | 0 | 270.000 | 404.700 | 288.776 | 288.776 | 288.776 | 0 | 264.361 |
| Bunuri si servicii | 20.01 | 0 | 0 | 30.000 | 30.000 | 8.030 | 8.030 | 8.030 | 0 | 8.030 |
| Alte bunuri si servicii pentru intretinere si functionare | 20.01.30 | 0 | 0 | 30.000 | 30.000 | 8.030 | 8.030 | 8.030 | 0 | 8.030 |
| Reparatii curente | 20.02 | 0 | 0 | 200.000 | 220.000 | 163.483 | 163.483 | 163.483 | 0 | 163.483 |
| Bunuri de natura obiectelor de inventar | 20.05 | 0 | 0 | 40.000 | 40.000 | 25.756 | 25.756 | 25.756 | 0 | 1.341 |
| Alte obiecte de inventar | 20.05.30 | 0 | 0 | 40.000 | 40.000 | 25.756 | 25.756 | 25.756 | 0 | 1.341 |
| Alte cheltuieli | 20.30 | 0 | 0 | 0 | 114.700 | 91.507 | 91.507 | 91.507 | 0 | 91.507 |
| alte cheltuieli cu bunuri si servicii | 20.30.30 | 0 | 0 | 0 | 114.700 | 91.507 | 91.507 | 91.507 | 0 | 91.507 |
| TITLUL VI TRANSFERURI INTRE UNITATI ALE ADMINISTRATIEI PUBLICE | 51 | 0 | 0 | 100.000 | 183.000 | 164.000 | 164.000 | 164.000 | 0 | 164.000 |
| Transferuri curente | 51.01 | 0 | 0 | 100.000 | 183.000 | 164.000 | 164.000 | 164.000 | 0 | 164.000 |

| Denumirea indicatorilor | Cod indicator | Credite de angajament | | Credite bugetare | | Angajamente bugetare | Angajamente legale | Plati efectuate | Angajamente legale de plati | Cheltuieli efective |
|--|---------------|-----------------------|------------|------------------|------------|----------------------|--------------------|-----------------|-----------------------------|---------------------|
| | | Initial | Definitive | initiale | definitive | | | | | |
| Transferuri catre institutii publice | 51.01.01 | 0 | 0 | 100.000 | 183.000 | 164.000 | 164.000 | 164.000 | 0 | 164.000 |
| SECTIUNEA DE DEZVOLTARE | | 0 | 0 | 0 | 653.397 | 641.749 | 641.749 | 641.749 | 0 | 87.712 |
| Total cheltuieli | | 0 | 0 | 0 | 653.397 | 641.749 | 641.749 | 641.749 | 0 | 87.712 |
| CHELTUIELI DE CAPITAL | 70 | 0 | 0 | 0 | 653.397 | 641.749 | 641.749 | 641.749 | 0 | 87.712 |
| TITLUL XIII ACTIVE NEFINANCIARE | 71 | 0 | 0 | 0 | 653.397 | 641.749 | 641.749 | 641.749 | 0 | 87.712 |
| Active fixe | 71.01 | 0 | 0 | 0 | 653.397 | 641.749 | 641.749 | 641.749 | 0 | 87.712 |
| Constructii | 71.01.01 | 0 | 0 | 0 | 653.397 | 641.749 | 641.749 | 641.749 | 0 | 78.661 |
| Mobilier, aparatura birou si alte active corporale | 71.01.03 | 0 | 0 | 0 | 0 | 0 | 0 | 0 | 0 | 9.051 |

PRIMAR
VASILE MATEI



CONTABIL SEF
EC. CAMBURU LILIANA LUMINITA


.....
Luminita Camburu

**CONTUL DE EXECUTIE AL INSTITUTIILOR PUBLICE - CHELTUIELI
68.02 - Asigurari si asistenta sociala - la data de 31.12.2021**

| Denumirea indicatorilor | Cod indicator | Credite de angajament | | Credite bugetare | | Angajamente bugetare | Angajamente legale | Plati efectuate | Angajamente legale de platit | Cheltuieli efective |
|---|---------------|-----------------------|------------|------------------|------------|----------------------|--------------------|-----------------|------------------------------|---------------------|
| | | Initial | Definitive | initiale | definitive | | | | | |
| TOTAL SECTIUNILE FUNCTIONARE + DEZVOLTARE | | 0 | 0 | 2.295.000 | 2.658.260 | 2.566.189 | 2.566.189 | 2.524.106 | 42.083 | 2.518.648 |
| SECTIUNEA DE FUNCTIONARE | | 0 | 0 | 2.295.000 | 2.621.260 | 2.557.076 | 2.557.076 | 2.514.993 | 42.083 | 2.518.648 |
| Total cheltuieli | | 0 | 0 | 2.295.000 | 2.621.260 | 2.557.076 | 2.557.076 | 2.514.993 | 42.083 | 2.518.648 |
| CHELTUIELI CURENTE | 01 | 0 | 0 | 2.295.000 | 2.621.260 | 2.557.076 | 2.557.076 | 2.514.993 | 42.083 | 2.518.648 |
| TITLUL I CHELTUIELI DE PERSONAL | 10 | 0 | 0 | 1.341.000 | 1.275.000 | 1.275.000 | 1.275.000 | 1.232.917 | 42.083 | 1.239.742 |
| Cheltuieli salariale in bani | 10.01 | 0 | 0 | 1.311.000 | 1.245.000 | 1.245.000 | 1.245.000 | 1.207.804 | 37.196 | 1.216.386 |
| Salarii de baza | 10.01.01 | 0 | 0 | 1.163.000 | 1.245.000 | 1.245.000 | 1.245.000 | 1.207.804 | 37.196 | 1.216.386 |
| Indemnizatie de hrana | 10.01.17 | 0 | 0 | 148.000 | 0 | 0 | 0 | 0 | 0 | 0 |
| Contributii | 10.03 | 0 | 0 | 30.000 | 30.000 | 30.000 | 30.000 | 25.113 | 4.887 | 23.356 |
| Contributia asiguratorie pentru munca | 10.03.07 | 0 | 0 | 30.000 | 30.000 | 30.000 | 30.000 | 25.113 | 4.887 | 23.356 |
| TITLUL II BUNURI SI SERVICII | 20 | 0 | 0 | 0 | 6.000 | 4.550 | 4.550 | 4.550 | 0 | 4.550 |
| Pregatire profesionala | 20.13 | 0 | 0 | 0 | 6.000 | 4.550 | 4.550 | 4.550 | 0 | 4.550 |
| TITLUL IX ASISTENTA SOCIALA | 57 | 0 | 0 | 954.000 | 1.340.260 | 1.277.526 | 1.277.526 | 1.277.526 | 0 | 1.274.356 |
| Autoare sociale | 57.02 | 0 | 0 | 954.000 | 1.340.260 | 1.277.526 | 1.277.526 | 1.277.526 | 0 | 1.274.356 |
| Autoare sociale in numerar | 57.02.01 | 0 | 0 | 954.000 | 1.340.260 | 1.277.526 | 1.277.526 | 1.277.526 | 0 | 1.274.356 |
| SECTIUNEA DE DEZVOLTARE | | 0 | 0 | 0 | 37.000 | 9.113 | 9.113 | 9.113 | 0 | 0 |
| Total cheltuieli | | 0 | 0 | 0 | 37.000 | 9.113 | 9.113 | 9.113 | 0 | 0 |
| CHELTUIELI DE CAPITAL | 70 | 0 | 0 | 0 | 37.000 | 9.113 | 9.113 | 9.113 | 0 | 0 |
| TITLUL XIII ACTIVE NEFINANCIARE | 71 | 0 | 0 | 0 | 37.000 | 9.113 | 9.113 | 9.113 | 0 | 0 |
| Active fixe | 71.01 | 0 | 0 | 0 | 37.000 | 9.113 | 9.113 | 9.113 | 0 | 0 |


| Denumirea indicatorilor | Cod indicator | Credite de angajament | | Credite bugetare | | Angajamente bugetare | Angajamente legale | Plati efectuate | Angajamente legale de platit | Cheltuieli efective |
|-------------------------|---------------|-----------------------|------------|------------------|------------|----------------------|--------------------|-----------------|------------------------------|---------------------|
| | | Initial | Definitive | initiale | definitive | | | | | |
| Constructii | 71.01.01 | 0 | 0 | 0 | 37.000 | 9.113 | 9.113 | 9.113 | 0 | 0 |

PRIMAR
VASILE MATEI

.....




CONTABIL SEF
EC. CAMBURU LILIANA LUMINITA

.....


CONTUL DE EXECUTIE AL INSTITUTIILOR PUBLICE - CHELTUIELI
70.02 - Locuinte, servicii si dezvoltare publica - la data de 31.12.2021

| Denumirea indicatorilor | Cod indicator | Credite de angajament | | Credite bugetare | | Angajamente bugetare | Angajamente legale | Plati efectuate | Angajamente legale de platit | Cheltuieli efective |
|---|---------------|-----------------------|------------|------------------|------------|----------------------|--------------------|-----------------|------------------------------|---------------------|
| | | Initial | Definitive | initiale | definitive | | | | | |
| TOTAL SECTIUNILE FUNCTIONARE + DEZVOLTARE | | 0 | 0 | 2.291.000 | 5.307.043 | 5.141.640 | 5.141.640 | 5.141.640 | 0 | 1.979.329 |
| SECTIUNEA DE FUNCTIONARE | | 0 | 0 | 1.470.000 | 1.952.260 | 1.874.635 | 1.874.635 | 1.874.635 | 0 | 1.863.275 |
| Total cheltuieli | | 0 | 0 | 1.470.000 | 1.952.260 | 1.874.635 | 1.874.635 | 1.874.635 | 0 | 1.863.275 |
| CHELTUIELI CURENTE | 01 | 0 | 0 | 1.470.000 | 1.952.260 | 1.874.635 | 1.874.635 | 1.874.635 | 0 | 1.863.275 |
| TITLUL II BUNURI SI SERVICII | 20 | 0 | 0 | 1.470.000 | 1.952.260 | 1.874.635 | 1.874.635 | 1.874.635 | 0 | 1.863.275 |
| Bunuri si servicii | 20.01 | 0 | 0 | 1.173.000 | 1.529.000 | 1.493.230 | 1.493.230 | 1.493.230 | 0 | 1.498.626 |
| Incalzit, iluminat si forta motrica | 20.01.03 | 0 | 0 | 165.000 | 185.000 | 162.581 | 162.581 | 162.581 | 0 | 162.581 |
| Carburanti si lubrifianti | 20.01.05 | 0 | 0 | 40.000 | 40.000 | 35.695 | 35.695 | 35.695 | 0 | 41.601 |
| Alte bunuri si servicii pentru intretinere si functionare | 20.01.30 | 0 | 0 | 968.000 | 1.304.000 | 1.294.954 | 1.294.954 | 1.294.954 | 0 | 1.294.444 |
| Reparatii curente | 20.02 | 0 | 0 | 200.000 | 220.000 | 187.710 | 187.710 | 187.710 | 0 | 170.954 |
| Alte cheltuieli | 20.30 | 0 | 0 | 97.000 | 203.260 | 193.695 | 193.695 | 193.695 | 0 | 193.695 |
| alte cheltuieli cu bunuri si servicii | 20.30.30 | 0 | 0 | 97.000 | 203.260 | 193.695 | 193.695 | 193.695 | 0 | 193.695 |
| SECTIUNEA DE DEZVOLTARE | | 0 | 0 | 821.000 | 3.354.783 | 3.267.005 | 3.267.005 | 3.267.005 | 0 | 116.054 |
| Total cheltuieli | | 0 | 0 | 821.000 | 3.354.783 | 3.267.005 | 3.267.005 | 3.267.005 | 0 | 116.054 |
| CHELTUIELI CURENTE | 01 | 0 | 0 | 0 | 0 | 0 | 0 | 0 | 0 | 1 |
| TITLUL X Proiecte cu finantare din fonduri externe nerambursabile aferente cadrului financiar 2014-2020 | 58 | 0 | 0 | 0 | 0 | 0 | 0 | 0 | 0 | 1 |
| Programe din Fondul European Agricol de Dezvoltare Rurala (FEADR) | 58.04 | 0 | 0 | 0 | 0 | 0 | 0 | 0 | 0 | 1 |
| Finantarea nationala * | 58.04.01 | 0 | 0 | 0 | 0 | 0 | 0 | 0 | 0 | 1 |
| CHELTUIELI DE CAPITAL | 70 | 0 | 0 | 821.000 | 3.354.783 | 3.267.006 | 3.267.006 | 3.267.006 | 0 | 116.053 |
| TITLUL XIII ACTIVE NEFINANCIARE | 71 | 0 | 0 | 821.000 | 3.354.783 | 3.267.006 | 3.267.006 | 3.267.006 | 0 | 116.053 |

| Denumirea indicatorilor | Cod indicator | Credite de angajament | | Credite bugetare | | Angajamente bugetare | Angajamente legale | Plati efectuate | Angajamente legale de platit | Cheltuieli efective |
|--|---------------|-----------------------|------------|------------------|------------|----------------------|--------------------|-----------------|------------------------------|---------------------|
| | | Initial | Definitive | initiale | definitive | | | | | |
| Active fixe | 71.01 | 0 | 0 | 821.000 | 3.354.783 | 3.267.006 | 3.267.006 | 3.267.006 | 0 | 116.053 |
| Constructii | 71.01.01 | 0 | 0 | 786.000 | 2.835.783 | 2.749.399 | 2.749.399 | 2.749.399 | 0 | 51.816 |
| Masini, echipamente si mijloace de transport | 71.01.02 | 0 | 0 | 0 | 0 | 0 | 0 | 0 | 0 | 60.775 |
| Mobilier, aparatura birou si alte active corporale | 71.01.03 | 0 | 0 | 0 | 0 | 0 | 0 | 0 | 0 | 3.357 |
| Alte active fixe | 71.01.30 | 0 | 0 | 35.000 | 519.000 | 517.607 | 517.607 | 517.607 | 0 | 105 |
| PLATI EFECTUATE IN ANII PRECEDENTI SI RECUPERATE IN ANUL CURENT | 84 | 0 | 0 | 0 | 0 | -1 | -1 | -1 | 0 | 0 |
| TITLUL XIX PATI EFECTUATE IN ANII PRECEDENTI SI RECUPERATE IN ANUL CURENT | 85 | 0 | 0 | 0 | 0 | -1 | -1 | -1 | 0 | 0 |
| Plati efectuate in anii precedenti si recuperate in anul curent | 85.01 | 0 | 0 | 0 | 0 | -1 | -1 | -1 | 0 | 0 |
| Plati efectuate in anii precedenti si recuperate in anul curent in sectiunea de dezvoltare a bugetului local | 85.01.02 | 0 | 0 | 0 | 0 | -1 | -1 | -1 | 0 | 0 |

PRIMAR
VASILE MATEI



CONTABIL SEF
EC. CAMBURU LILIANA LUMINITA

.....
Liliana Luminita Camburu


**CONTUL DE EXECUTIE AL INSTITUTIILOR PUBLICE - CHELTUIELI
74.02 - Protectia mediului - la data de 31.12.2021**

| Denumirea indicatorilor | Cod indicator | Credite de angajament | | Credite bugetare | | Angajamente bugetare | Angajamente legale | Plati efectuate | Angajamente legale de platit | Cheltuieli efective |
|---|---------------|-----------------------|------------|------------------|------------|----------------------|--------------------|-----------------|------------------------------|---------------------|
| | | Initial | Definitive | initiale | definitive | | | | | |
| TOTAL SECTIUNILE FUNCTIONARE + DEZVOL TARE | | 0 | 0 | 302.000 | 482.000 | 390.259 | 390.259 | 390.259 | 0 | 600.141 |
| SECTIUNEA DE FUNCTIONARE | | 0 | 0 | 302.000 | 482.000 | 390.259 | 390.259 | 390.259 | 0 | 390.259 |
| Total cheltuieli | | 0 | 0 | 302.000 | 482.000 | 390.259 | 390.259 | 390.259 | 0 | 390.259 |
| CHELTUIELI CURENTE | 01 | 0 | 0 | 302.000 | 482.000 | 390.259 | 390.259 | 390.259 | 0 | 390.259 |
| TITLUL II BUNURI SI SERVICII | 20 | 0 | 0 | 302.000 | 482.000 | 390.259 | 390.259 | 390.259 | 0 | 390.259 |
| Bunuri si servicii | 20.01 | 0 | 0 | 284.000 | 464.000 | 390.259 | 390.259 | 390.259 | 0 | 390.259 |
| Alte bunuri si servicii pentru intretinere si functionare | 20.01.30 | 0 | 0 | 284.000 | 464.000 | 390.259 | 390.259 | 390.259 | 0 | 390.259 |
| Bunuri de natura obiectelor de inventar | 20.05 | 0 | 0 | 10.000 | 10.000 | 0 | 0 | 0 | 0 | 0 |
| Alte obiecte de inventar | 20.05.30 | 0 | 0 | 10.000 | 10.000 | 0 | 0 | 0 | 0 | 0 |
| Alte cheltuieli | 20.30 | 0 | 0 | 8.000 | 8.000 | 0 | 0 | 0 | 0 | 0 |
| alte cheltuieli cu bunuri si servicii | 20.30.30 | 0 | 0 | 8.000 | 8.000 | 0 | 0 | 0 | 0 | 0 |
| SECTIUNEA DE DEZVOL TARE | | 0 | 0 | 0 | 0 | 0 | 0 | 0 | 0 | 0 |
| Total cheltuieli | | 0 | 0 | 0 | 0 | 0 | 0 | 0 | 0 | 209.882 |
| CHELTUIELI DE CAPITAL | 70 | 0 | 0 | 0 | 0 | 0 | 0 | 0 | 0 | 209.882 |
| TITLUL XIII ACTIVE NEFINANCIARE | 71 | 0 | 0 | 0 | 0 | 0 | 0 | 0 | 0 | 209.882 |
| Active fixe | 71.01 | 0 | 0 | 0 | 0 | 0 | 0 | 0 | 0 | 209.882 |
| Constructii | 71.01.01 | 0 | 0 | 0 | 0 | 0 | 0 | 0 | 0 | 143.342 |

| Denumirea indicatorilor | Cod indicator | Credite de angajament | | Credite bugetare | | Angajamente bugetare | Angajamente legale | Plati efectuate | Angajamente legale de platit | Cheltuieli efective |
|--|---------------|-----------------------|------------|------------------|------------|----------------------|--------------------|-----------------|------------------------------|---------------------|
| | | Initial | Definitive | initiale | definitive | | | | | |
| Masini, echipamente si mijloace de transport | 71.01.02 | 0 | 0 | 0 | 0 | 0 | 0 | 0 | 0 | 66.540 |

PRIMAR
VASILE MATEI

CONTABIL SEF
EC. CAMBURU LILIANA LUMINITA

.....


.....




**CONTUL DE EXECUTIE AL INSTITUTIILOR PUBLICE - CHELTUIELI
84.02 - Transporturi - la data de 31.12.2021**

| Denumirea indicatorilor | Cod indicator | Credite de angajament | | Credite bugetare | | Angajamente bugetare | Angajamente legale | Plati efectuate | Angajamente legale de platit | Cheltuieli efective |
|--|---------------|-----------------------|------------|------------------|------------|----------------------|--------------------|-----------------|------------------------------|---------------------|
| | | Initial | Definitive | initiale | definitive | | | | | |
| TOTAL SECTIUNILE FUNCTIONARE + DEZVOLTARE | | 0 | 0 | 482.000 | 1.595.883 | 1.419.444 | 1.419.444 | 1.419.444 | 0 | 1.502 |
| SECTIUNEA DE DEZVOLTARE | | 0 | 0 | 482.000 | 1.595.883 | 1.419.444 | 1.419.444 | 1.419.444 | 0 | 1.502 |
| Total cheltuieli | | 0 | 0 | 482.000 | 1.595.883 | 1.419.444 | 1.419.444 | 1.419.444 | 0 | 1.502 |
| CHELTUIELI DE CAPITAL | 70 | 0 | 0 | 482.000 | 1.595.883 | 1.419.444 | 1.419.444 | 1.419.444 | 0 | 1.502 |
| TITLUL XIII ACTIVE NEFINANCIARE | 71 | 0 | 0 | 482.000 | 1.595.883 | 1.419.444 | 1.419.444 | 1.419.444 | 0 | 1.502 |
| Active fixe | 71.01 | 0 | 0 | 482.000 | 1.595.883 | 1.419.444 | 1.419.444 | 1.419.444 | 0 | 1.502 |
| Constructii | 71.01.01 | 0 | 0 | 482.000 | 1.595.883 | 1.419.444 | 1.419.444 | 1.419.444 | 0 | 0 |
| Masini, echipamente si mijloace de transport | 71.01.02 | 0 | 0 | 0 | 0 | 0 | 0 | 0 | 0 | 1.502 |

PRIMAR
VASILE MATEI



CONTABIL SEF
EC. CAMBURU LILIANA LUMINITA

.....
L. Camburu